



Gabinete Técnico de
CCOO Canarias

Informe de coyuntura laboral

-Febrero 2021-

El presente informe ha sido elaborado por el Gabinete Técnico de CC.OO. Canarias para servir de apoyo teórico de los órganos y estamentos del sindicato en la participación institucional conforme a la Ley 10/2014, de 18 de diciembre, de participación institucional de las organizaciones sindicales y empresariales más representativas de Canarias.

Se ha elaborado con fuentes procedentes de entidades oficiales (OBECAN)

El contenido de este informe se publica bajo una [Reconocimiento-Compartir Igual 4.0](#). Esto significa que puedes reutilizar nuestros contenidos siempre que reconozcas la autoría, enlaces al blog original y no hagas un uso comercial sin autorización previa, expresa y por escrito del autor.



Gobierno
de Canarias

Subvencionado en el marco de la línea de actuación “Apoyo a las relaciones laborales y la concertación social en Canarias”

OBJETIVOS  **DE DESARROLLO SOSTENIBLE**

Para más información sobre el Gabinete Técnico de CCOO Canarias y consultar sus informes visitar <https://cutt.ly/ii4FOYe>



Contenido

Principales conclusiones del informe	2
Desempleo registrado	3
Nuevas contrataciones	7
	1

Taxonomía OIT:

U.05 - estadísticas del trabajo
A.70 - desempleo
A.45 - mercado de trabajo

Principales conclusiones del informe

- ✓ **El paro en Canarias sube hasta los 283.477 registros**, esto es un 36,4% más que en febrero de 2020. Supone el segundo incremento más importante del conjunto de las CCAA, sólo por detrás de Baleares y a más de 10 puntos porcentuales de la media española.
- ✓ Desde septiembre de 2020, el desempleo sigue incrementándose progresivamente. de abril a septiembre del año pasado se consiguió estabilizar el paro, desde entonces, sigue aumentando de manera constante.
- ✓ El desempleo crece más en la población juvenil (+76,5%), aunque representen un porcentaje menor respecto al total del paro. Por sexos, afecta más a mujeres que a hombres, pero el paro se incrementa más en hombres (+40,5%) que en mujeres (+33,1%).
- ✓ Se acumulan las personas en el desempleo, lo que hace aumentar el paro de larga duración. Actualmente ya suponen el 50% del total de registros, con 142.511 individuos. Por el contrario, son menos personas las que se suman al desempleo que las de febrero de 2021, esto denota que la falta de actividad genera un efecto de acumulación, esto es, que salgan pocas personas, pero se incorporen menos nuevas.
- ✓ También crecen las personas sin experiencia laboral previa (+50,9%), aunque en términos absolutos, es una categoría que aún representa menor cantidad de personas. Sin embargo, está en constante crecimiento.
- ✓ Estos dos últimos puntos contribuyen a que haya más personas que no reciban prestación por desempleo, llegando a un total de 168.116, es decir, un aumento del 51,9%.
- ✓ Hostelería y comercio son de los sectores más afectados por el incremento del desempleo (+57,9% y +35,3%). Por el contrario, construcción e industria consiguen resistir algo mejor.
- ✓ Crece el peso relativo de la nueva contratación temporal indeterminada, esto es, de obra y servicios (32,3%), probablemente debido al contexto de incertidumbre derivada de las decisiones sanitarias relacionadas con la pandemia, puesto que este contrato permite mayor flexibilidad a la hora de ajustar plantillas.
- ✓ Lanzarote es la isla con mayor perjuicio, pues es donde más sube el paro (+70,6%) y, a su vez, donde mayor descenso de formalizaciones de nuevos contratos (-70,0%) hay en toda Canarias.
- ✓ Las variaciones de la actividad económica están bastante relacionadas con las variaciones en la expansión del virus en Canarias, especialmente por ser una economía donde los sectores que requieren de interacción entre personas (como la hostelería o el comercio) así como la dependencia del turismo es mejor que en otras regiones.

Desempleo registrado

Tabla 1.

Tabla resumen del paro registrado en Canarias						
	Hombres	Mujeres	Total	% Represent.	Var. total anual	% Var. total anual
Grupos de edad						
Menor de 25	12.977	10.839	23.816	8,4%	10.320	76,5%
Entre 25 y 45	52.034	65.597	117.631	41,5%	37.465	46,7%
Más de 45	64.354	77.676	142.030	50,1%	27.855	24,4%
Tiempo de Búsqueda						
Paro de Larga Duración	58.725	83.786	142.511	50,3%	61.300	75,5%
Más de un mes y menos de un año	61.219	61.346	122.565	43,2%	21.152	20,9%
Menos de un mes	9.421	8.980	18.401	6,5%	-6.812	-27,0%
Sectores económicos						
Agricultura	3.498	2.250	5.748	2,0%	1.221	27,0%
Comercio	16.470	29.807	46.277	16,3%	12.082	35,3%
Construcción	23.090	2.801	25.891	9,1%	4.850	23,1%
Hostelería	23.659	31.613	55.272	19,5%	20.257	57,9%
Industria	6.490	3.676	10.166	3,6%	1.884	22,7%
Resto de servicios	46.812	69.522	116.334	41,0%	27.317	30,7%
Sin actividad económica	9.346	14.443	23.789	8,4%	8.029	50,9%
Prestación por desempleo						
Percibe	57.144	58.217	115.361	40,7%	18.206	18,7%
No percibe	72.221	95.895	168.116	59,3%	57.434	51,9%
Islas						
El Hierro	541	504	1.045	0,4%	235	29,0%
Fuerteventura	7.317	8.133	15.450	5,5%	5.891	61,6%
Gran Canaria	48.854	61.013	109.867	38,8%	22.840	26,2%
La Gomera	1.040	960	2.000	0,7%	368	22,5%
La Palma	4.177	5.236	9.413	3,3%	1.519	19,2%
Lanzarote	9.118	10.002	19.120	6,7%	7.913	70,6%
Tenerife	56.457	65.878	122.335	43,2%	32.627	36,4%

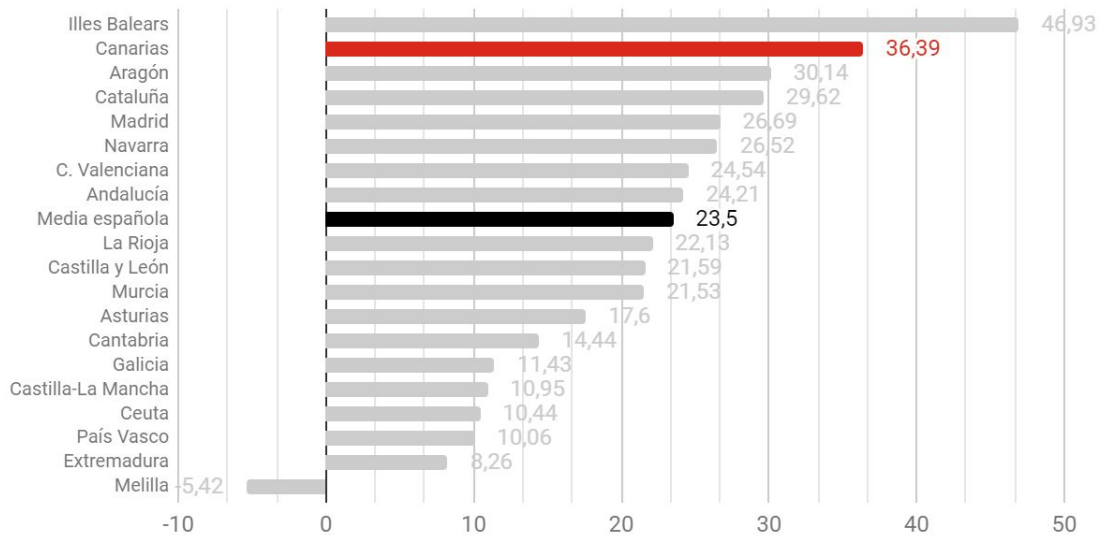
Total						
Paro registrado	129.365	154.112	283.477	100,0%	75.640	36,4%

Fuente: Elaboración propia del Gabinete Técnico de CCOO Canarias a partir de datos del OBECAN

Gráfica 1.

% Variación Interanual del paro registrado

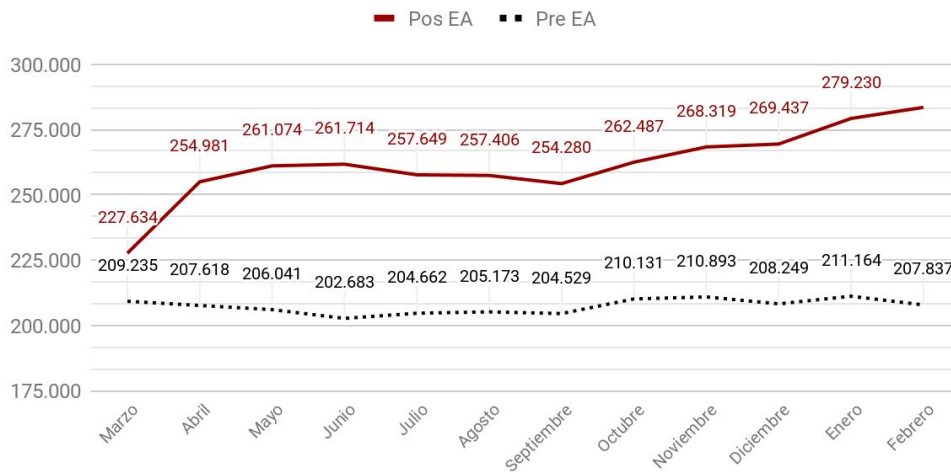
Fuente: Elaboración propia del Gabinete Técnico de CCOO Canarias a partir de datos del SEPE



Gráfica 2.

Evolución del paro registrado desde el Estado de Alarma

Fuente: Elaboración propia del Gabinete Técnico de CCOO Canarias a partir de datos del OBECAN



En Canarias hay un total de **283.477 personas registradas en el desempleo**, esto es, un incremento del 36,39% respecto al mismo mes del pasado año 2020. Tal es la cifra, que **somos la segunda Comunidad Autónoma con mayor crecimiento de las cifras del paro en el mes de febrero**, sólo por detrás de Illes Balears, y a más de 10 puntos porcentuales por encima de la media española.

En la Gráfica 2 se aprecia la evolución del paro registrado antes de la primera declaración del Estado de Alarma, en marzo de 2020, y antes de este mes. Esto es, la línea discontinua va desde marzo de 2019 a febrero de 2020, y la línea roja de marzo de 2020 a febrero de 2021. Se observa que, desde septiembre del año pasado, el paro sigue creciendo progresivamente, después de conseguir que de abril a septiembre de 2020 haber parado este incremento.

Sigue siendo más acusado en mujeres (54,4% del total del desempleo) que en hombres, aunque se incrementa menos el paro femenino que el masculino (+33,1% y 40,5% respectivamente). Por grupos de edad, el crecimiento del paro afecta más a la población juvenil, con un destacado aumento del +76,5%. Bien es cierto que este segmento de edad es el de menor representación porcentual respecto al total del desempleo, con un 8,4%.

La escasa actividad económica que se desarrolla en el archipiélago hace que se acumulen más personas en el desempleo, que no consiguen salir de dicha situación. **El paro de larga duración se dispara en más de un 75,5%, y ya representan a la mitad del desempleo registrado que tenemos en Canarias, con 142.511 personas.** Por el lado contrario, las nuevas incorporaciones al registro del desempleo se reducen en un -27% respecto al mismo periodo del año anterior. Esto



denota que ya el impacto más grave de esta crisis se ha superado, lo cual no significa que hayamos salido de este contexto.

Si a esto le unimos el remarcable crecimiento en las cifras de las personas sin experiencia laboral previa reconocida (+50,9%), se suma el monto de personas con menor probabilidad de poder recibir algún tipo de prestación por desempleo. Este grupo sin experiencia laboral representa un porcentaje más bajo que el resto de grupos, pero no ha parado de crecer en los últimos meses.

Respecto a las prestaciones, **6 de cada 10 individuos registrados en el desempleo no percibe ningún tipo de prestación por desempleo**. Esto supone que hay 168.116 individuos que no tienen prestación por desempleo y están inscritos como demandantes..

Hostelería y comercio son, por un lado, los sectores que más representatividad tienen en el paro (19,5% y 16,3% respectivamente, esto es, casi 4 de cada 10 personas que están dadas de alta como desempleadas, son de estos sectores), y de las actividades económicas que más crecen respecto a enero de 2020 (+49,8% y +30,8% respectivamente). O dicho de otra manera, aún partiendo de peor situación, este contexto ha hecho que sean los sectores peor parados.

Por el lado contrario, construcción e industria con incrementos por debajo del 25% son los sectores que mejor resisten.

Por último, comentar que son las islas no capitalinas con mayor dependencia del turismo, Lanzarote y Fuerteventura, donde más crecen relativamente las cifras del paro, con un +70,6% y +61,6% respectivamente.

Nuevas contrataciones

Tabla 2.

Tabla resumen de nuevos contratos en Canarias						
	Temp.	Ind.	Total	% Represent.	Var. total anual	% Var. total anual
Jornadas						
Completa	16.435	2.791	19.226	60,2%	-17.773	-48,0%
Parcial	10.970	1.520	12.490	39,1%	-10.915	-46,6%
Otros	86	161	247	0,8%	-104	-29,6%
Sexo						
Hombres	14.649	2.409	17.058	53,4%	-13.826	-44,8%
Mujeres	12.842	2.063	14.905	46,6%	-14.966	-50,1%
Grupos de edad						
Menor de 25	3.724	480	4.204	13,2%	-5.549	-56,9%
Entre 25 y 45	15.982	2.703	18.685	58,5%	-15.771	-45,8%
Más de 45	7.785	1.289	9.074	28,4%	-7.472	-45,2%
Islas						
El Hierro	154	31	185	0,6%	6	3,4%
Fuerteventura	1.627	185	1.812	5,7%	-1.779	-49,5%
Gran Canaria	12.047	1.902	13.949	43,6%	-9.834	-41,3%
La Gomera	261	28	289	0,9%	-262	-47,5%
La Palma	879	128	1.007	3,2%	-611	-37,8%
Lanzarote	1.252	214	1.466	4,6%	-3.422	-70,0%
Tenerife	11.271	1.984	13.255	41,5%	-12.890	-49,3%
Total						
Total	27.491	4.472	31.963	100,0%	-28.792	-47,4%

Fuente: Elaboración propia del Gabinete Técnico de CCOO a partir de datos del OBECAN

Tabla 3.

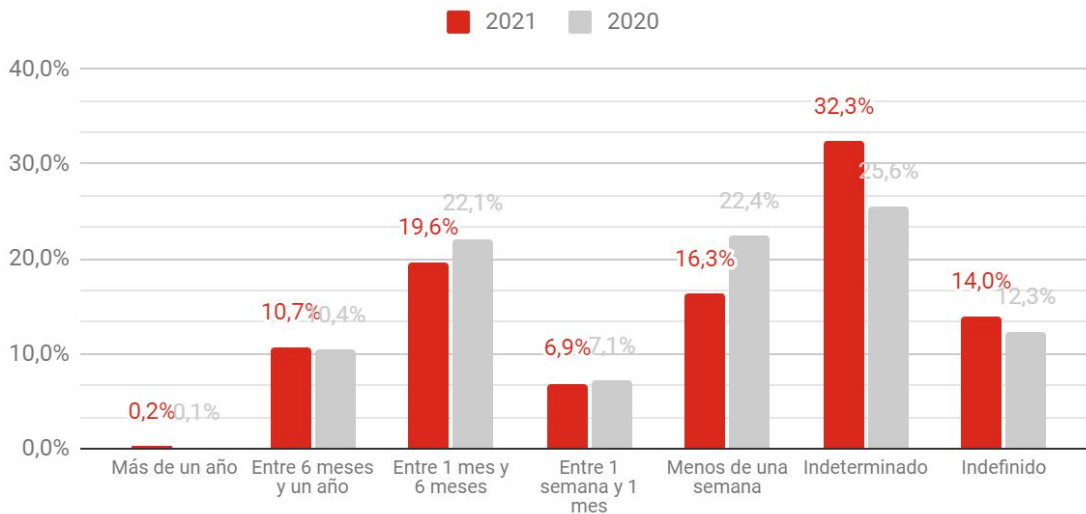
Duración de la nueva contratación (Canarias, febrero)		
	2021	2020
Más de un año	68	84
Entre 6 meses y un año	3.417	6.296
Entre 1 mes y 6 meses	6.268	13.446
Entre 1 semana y 1 mes	2.203	4.342
Menos de una semana	5.200	13.594
Indeterminado	10.335	15.526
Indefinido	4.472	7.467
Total	31.963	60.755

Fuente: Elaboración propia del Gabinete Técnico de CCOO Canarias a partir de datos del OBECAN

Gráfica 3.

% Representación de la duración de nuevos contratos (Canarias, enero)

Fuente: Elaboración propia del Gabinete Técnico de CCOO Canarias a partir de datos del OBECAN



En febrero de 2021 se realizaron en Canarias un total de 31.963 nuevos contratos, 27.491 con carácter temporal y 4.472 indefinidos. Estos últimos representan un porcentaje mayor (14,0%) de lo que representaron en febrero de 2020 (12,3%), más por el descenso de la actividad en general, que tira de los temporales, que por las variaciones de los indefinidos.

Esto puede deberse a que la caída de la actividad tira de con menor frecuencia de los contratos de menos de una semana de duración (ver en Tabla 3), y opta más (al menos en términos relativos) de los contratos indeterminados, como son los de obra y servicio. Estos permiten mayor flexibilidad en tiempos de incertidumbres como la actual, en donde las variaciones de la actividad están muy relacionadas con la variación en las decisiones que se tomen respecto a la evolución de la transmisión del virus.

El mayor descenso de los contratos se da en los contratos con jornada completa (-48,0%), mientras que los que tienen jornada parcial resisten algo mejor (-46,6%).

Los hombres ya empiezan a formalizar más número de contratos que las mujeres, pues el descenso de la nueva actividad se da más en mujeres que en hombres. Por grupos de edad, es la población joven la que menos nuevos contratos tiene respecto al mismo mes del año anterior, con un descenso del -56,9%, aunque en términos absolutos representan el 13,2% de los nuevos contratos.

Por último, la nueva contratación cae en Lanzarote un -70%, siendo, con diferencia, la isla de mayor afección. En el lado contrario nos encontramos a la isla de El Hierro, que consigue mantenerse igual que el año anterior, claro que representando un número muy pequeño de nuevos contratos respecto al total.

Elaborado por el Gabinete Técnico de CCOO Canarias a, 02 de marzo de 2021