



GABINETE TÉCNICO
CCOO CANARIAS

2023

Encuesta Trimestral de Coste Laboral

III Trimestre 2023

CÓDIGO DEL INFORME: 2023_061_04

El presente informe ha sido elaborado por el Gabinete Técnico de CC.OO. Canarias para servir de apoyo teórico de los órganos y estamentos del sindicato en la participación institucional conforme a la Ley 10/2014, de 18 de diciembre, de participación institucional de las organizaciones sindicales y empresariales más representativas de Canarias.

Se ha elaborado a partir de los datos salariales que proporciona la Encuesta Trimestral de Coste Laboral que desarrolla el Instituto Nacional de Estadística (INE).

El contenido de este informe se publica bajo [Reconocimiento-CompartirIguual 4.0](#). Esto significa que puedes reutilizar nuestros contenidos siempre que reconozcas la autoría, enlaces al blog original y no hagas un uso comercial sin autorización previa, expresa y por escrito del autor.



Subvencionado en el marco de la línea de actuación
"Apoyo a las relaciones laborales y la concertación
social en Canarias"

OBJETIVOS DE DESARROLLO SOSTENIBLE

Para más información sobre el Gabinete Técnico de CCOO Canarias y consultar sus informes visitar

[Comisiones Obreras de Canarias - Gabinete Técnico de CCOO Canarias](#)

TABLA DE CONTENIDO

Principales Conclusiones	3
Coste Laboral Total	4
Tabla 1. Coste Laboral Total al tercer trimestre 2023 y variaciones anuales.	4
Gráfico 1. Var. (%) interanual al tercer trimestre de 2023 del Coste Laboral Total por CC.AA.	5
Descomposición del Coste Laboral Total en Canarias	5
Tabla 2. Descomposición del Coste Laboral Total. Variaciones anuales y trimestrales. (Importes en euros)	6
Coste Salarial Ordinario	6
Tabla 3. Coste Salarial Ordinario al tercer trimestre y variaciones anuales.	7
Gráfico 2. Diferencia coste salarial ordinario Canarias - España al tercer trimestre del año (Brecha salarial expresada en euros).	7
Gráfico 3. Coste Salarial Ordinario (€) por CC.AA al tercer trimestre de 2023.	8
Coste Salarial Ordinario por Sector de Actividad	8
Tabla 4. Coste Salarial Ordinario por sectores de actividad en Canarias	8
Evolución del coste salarial ordinario por Hora Efectiva de Trabajo	9
Gráfico 4. Coste Salarial Ordinario por hora efectiva de trabajo al tercer trimestre.	9
Tabla 5. Coste salarial ordinario en Canarias por hora efectiva de trabajo y sector de actividad.	10

Taxonomía OIT:

A.45.02 - Costes de la mano de obra

Principales Conclusiones

- ✓ El **coste laboral total** que soporta la empresa por trabajador/a y mes se situó en las islas durante el **tercer trimestre de 2023 en los 2.433,07 euros**, cifra que **aumenta en términos interanuales a razón de un 3,26%**, inferior al crecimiento registrado por la media nacional (5,01%).
- ✓ La comparativa con el **trimestre anterior** arroja, por el contrario, **una disminución del coste laboral que se sustenta, básicamente, en el menor número de horas de trabajo efectivas realizadas**. La variación trimestral es del -5,85%.
- ✓ Por su parte, el **coste salarial ordinario**, lo que a fin de cuentas perciben trabajadoras y trabajadores con carácter mensual, se sitúa de media en los **1.628,85 euros**, registrando un **incremento** respecto al mismo trimestre de un año antes del **2,6%**, nuevamente inferior al crecimiento medio nacional (4,5%).
- ✓ El menor crecimiento registrado en nuestra región conduce a una ampliación de la **brecha salarial** existente entre ambos territorios que se sitúa en los 302,5 €, superior al registro del mismo trimestre de 2019 cuando la diferencia de coste salarial ordinario era de 219,10 euros.
- ✓ Con todo, **las islas siguen presentando los salarios más bajos de todo el territorio nacional**, únicamente por delante de la región Extremeña cuyo coste salarial ordinario se cuantifica en 1.540,61 euros.
- ✓ Durante el tercer trimestre del año, en cuanto a la **desagregación del tiempo de trabajo**, se observa un menor número de horas efectivas de trabajo llevadas a cabo por trabajador/a y mes en Canarias, tanto en términos anuales como trimestrales.
- ✓ Este hecho implica que los aumentos registrados en las percepciones salariales han obedecido a un aumento del coste salarial ordinario por hora efectiva de trabajo, **fruto, probablemente, de los procesos de negociación colectiva**.
- ✓ **En cualquier caso los aumentos registrados en la remuneración salarial (2,6% interanual) siguen resultando insuficientes para compensar el alza de precios en bienes y servicios**, del orden del 4,3% interanual al mes de septiembre de 2023, **disminuyendo con ello el poder adquisitivo de las trabajadoras y trabajadores**.

Coste Laboral Total

Durante el tercer trimestre del año el **coste laboral total**¹ por trabajador/a soportado por las empresas en Canarias se situó en los **2.433,07 euros**, registrando con ello respecto al mismo periodo de un año antes **un incremento del 3,26%**, inferior al 6,23% observado el trimestre anterior.

Tabla 1. Coste Laboral Total al tercer trimestre 2023 y variaciones anuales.

Periodo	Coste Laboral Total (€)		Variación anual (%)	
	Nacional	Canarias	Nacional	Canarias
2023	2.892,73	2.433,07	5,01	3,26
2022	2.754,75	2.356,24	4,00	10,06
2021	2.648,87	2.140,87	4,89	9,78
2020	2.525,41	1.950,07	-1,10	-11,65
2019	2.553,62	2.207,15	2,15	2,63
2018	2.499,87	2.150,64	1,86	2,02
2017	2.454,27	2.108,09	0,39	1,03
2016	2.444,80	2.086,53	-0,47	0,28
2015	2.456,46	2.080,80	0,26	1,24
2014	2.450,10	2.055,26	-0,43	2,30
2013	2.460,64	2.009,02	0,21	-2,29
2012	2.455,49	2.056,13	-0,06	-1,04
2011	2.456,91	2.077,73	1,46	-0,18
2010	2.421,49	2.081,47	-0,31	-1,59
2009	2.428,91	2.115,20	3,35	3,48
2008	2.350,17	2.044,10	-	-

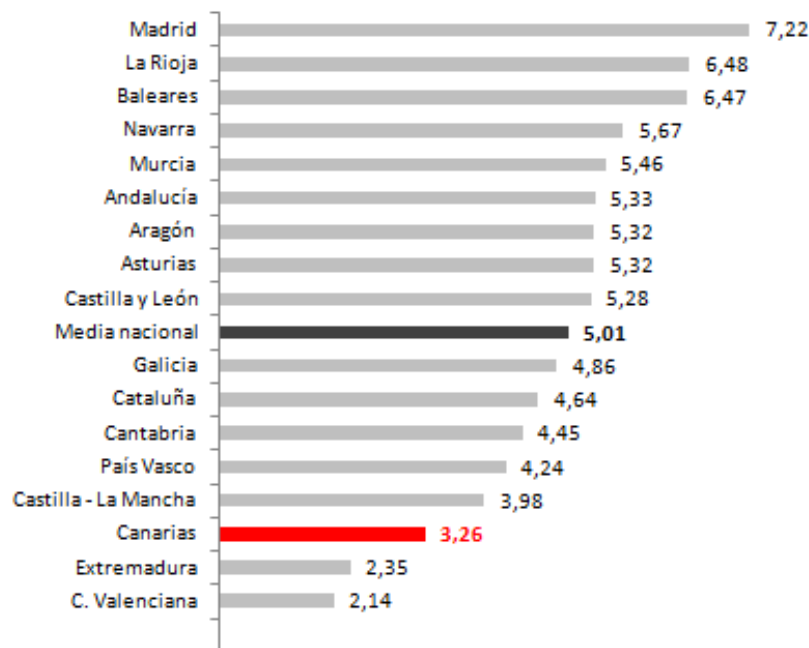
Fuente: Elaboración propia Gabinete Técnico CCOO Canarias a partir de datos de la Encuesta Trimestral de Coste Laboral.

¹ Coste total en el que incurre el empleador por la utilización del factor trabajo.

El crecimiento en las islas se sitúa por debajo del aumento promedio registrado en el conjunto estatal, cifrado en el 5,01%, recuperando no obstante con ello su cuantía con relación al ejercicio de 2019 y dando por superado el desplome sufrido por este indicador en el archipiélago durante 2020 dada nuestra mayor exposición al sector servicios y, concretamente, al turismo.

No obstante lo anterior, regiones como Baleares (6,47%), habiendo igualmente sufrido y superado los estragos de la pandemia, presenta un crecimiento del coste laboral total por encima del dato canario y también superior a la media nacional, liderando el ranking estatal junto a las regiones de Madrid (7,22%) y La Rioja (6,48%). La última posición es ocupada por la Comunidad Valenciana con una variación del 2,14%.

Gráfico 1. Var. (%) interanual al tercer trimestre de 2023 del Coste Laboral Total por CC.AA.



Fuente: Elaboración propia Gabinete Técnico CCOO Canarias a partir de datos de la Encuesta Trimestral de Coste Laboral.

Descomposición del Coste Laboral Total en Canarias

El coste laboral total es la suma del **coste salarial total** y **otros costes**² entre los que destacan **las cotizaciones sociales**. La mayor proporción corresponde a los primeros, tanto a escala nacional como regional, si bien los aumentos interanuales registrados responden en las islas, al contrario que

² Los Otros Costes que soportan las empresas incluyen las Percepciones no Salariales (pagos por incapacidad temporal, desempleo, indemnizaciones por despido, adquisición de prendas de trabajo, gastos de locomoción y dietas de viaje, plus de distancia y transporte urbano, etc.) y las Cotizaciones Obligatorias a la Seguridad Social.

en el conjunto estatal, **al mayor crecimiento de los otros costes** entre el tercer trimestre de 2023 y el de 2022, tanto en términos relativos como absolutos.

Tabla 2. Descomposición del Coste Laboral Total. Variaciones anuales y trimestrales. (Importes en euros)

Territorio	Periodo	(A) COSTE SALARIAL TOTAL ³	(B) OTROS COSTES ⁴	(A + B) COSTE LABORAL TOTAL
Canarias	2023 T3	2.433,07	1.752,71	680,36
	2023 T2	2.584,31	1.870,77	713,54
	2022 T3	2.356,24	1.726,79	629,45
	Var. (%) anual	3,26	1,50	8,09
	Var. (%) trimestral	-5,85	-6,31	-4,65
Nacional	2023 T3	2.892,73	2.117,80	774,93
	2023 T2	3.037,52	2.262,63	774,89
	2022 T3	2.754,75	2.032,05	722,7
	Var. (%) anual	5,01	4,22	7,23
	Var. (%) trimestral	-4,77	-6,40	0,01

Fuente: Elaboración propia Gabinete Técnico CCOO Canarias a partir de datos de la Encuesta Trimestral de Coste Laboral.

Coste Salarial Ordinario

El **coste salarial ordinario**, esto es, **los pagos salariales con periodicidad mensual que percibe el trabajador/a**, registró un importe promedio durante el tercer trimestre de 2023 de **1.628,85 euros** en Canarias, lo que supone respecto al mismo trimestre del año anterior **un ascenso del 2,57%**, inferior al crecimiento medio nacional que alcanzó el **4,53%**, incrementando con ello la ya de por sí amplia brecha salarial existente con el coste salarial ordinario promedio estatal.

Respecto al **trimestre anterior** los incrementos anteriores se moderan a escala nacional al situarse el aumento medio en el 1,24% **mientras Canarias reduce su cuantía a razón de un -0,60%**.

En cualquier caso, nuestra comunidad sigue presentando, junto a Extremadura, **los menores costes salariales ordinarios dentro del total de regiones autónomas**, concepto que, recordemos, representa las cantidades mensuales percibidas por la plantilla laboral con carácter mensual.

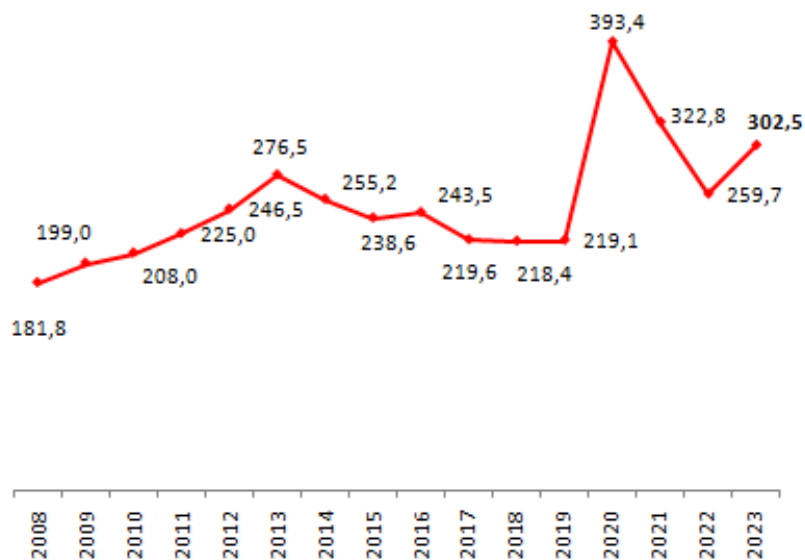
³ Percepciones salariales, pagos por horas extraordinarias, gratificaciones y pagos atrasados.

⁴ Percepciones no salariales y cotizaciones a la seguridad social.

Tabla 3. Coste Salarial Ordinario al tercer trimestre y variaciones anuales.

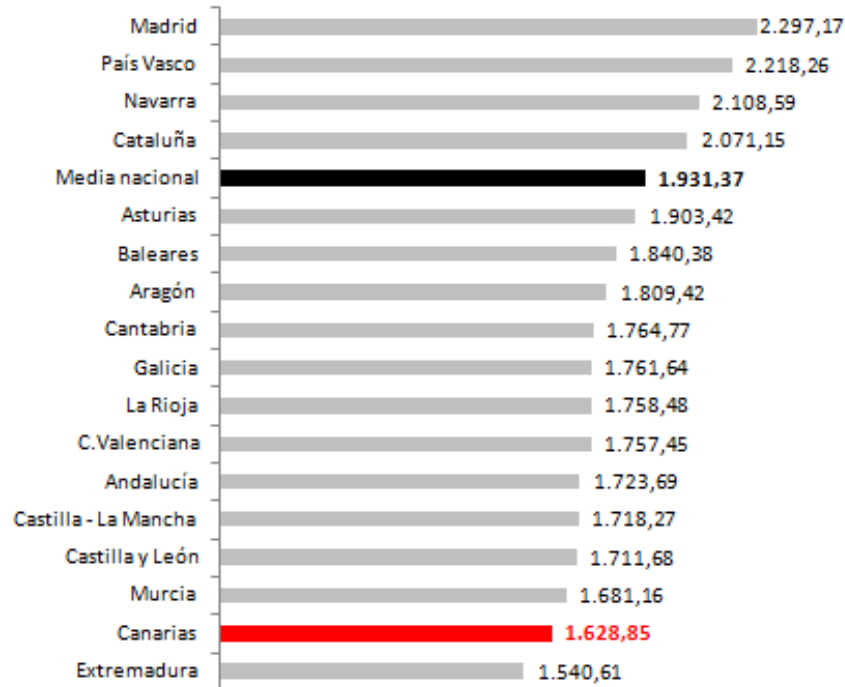
Periodo	Coste Salarial Ordinario		Variación (%) anual	
	Media nacional	Canarias	Media nacional	Canarias
2023	1.931,37	1.628,85	4,53	2,57
2022	1.847,71	1.588,02	3,99	9,22
2021	1.776,83	1.453,99	5,17	12,19
2020	1.689,45	1.296,04	-1,22	-13,09
2019	1.710,36	1.491,26	2,40	2,71
2018	1.670,35	1.451,97	1,23	1,50
2017	1.650,11	1.430,50	0,45	2,24
2016	1.642,64	1.399,12	-0,09	-0,45
2015	1.644,15	1.405,51	0,20	1,43
2014	1.640,82	1.385,64	-0,02	1,53
2013	1.641,23	1.364,73	-0,20	-2,38
2012	1.644,48	1.397,96	0,20	-1,29
2011	1.641,19	1.416,17	1,29	0,27

Gráfico 2. Diferencia coste salarial ordinario Canarias - España al tercer trimestre del año (Brecha salarial expresada en euros).



Fuente tabla y gráfico: Elaboración Gabinete Técnico CCOO a partir de datos de la Encuesta Trimestral de Coste Laboral.

Gráfico 3. Coste Salarial Ordinario (€) por CC.AA al tercer trimestre de 2023.



Fuente: Elaboración Gabinete Técnico CCOO a partir de datos de la Encuesta Trimestral de Coste Laboral.

Coste Salarial Ordinario por Sector de Actividad

El incremento interanual acaecido en nuestra comunidad por el coste salarial ordinario se sustenta en la evolución seguida por esta variable en el **sector servicios** dada su representatividad y la variación registrada en términos absolutos, si bien todas las ramas de actividad presentan incrementos interanuales, **La comparativa intertrimestrales sin embargo arroja, salvo para la construcción, disminuciones del coste salarial ordinario en las islas.**

Tabla 4. Coste Salarial Ordinario por sectores de actividad en Canarias

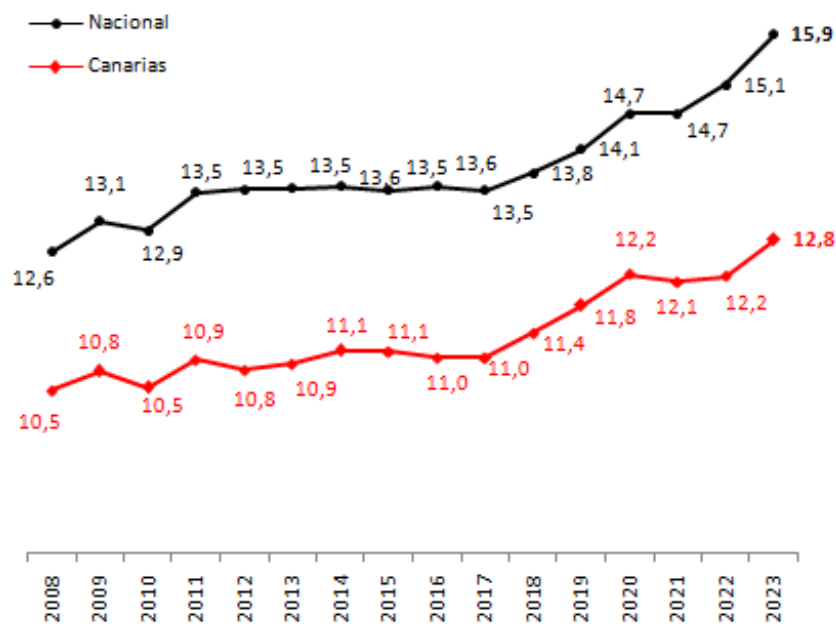
Periodo	Total	Industria	Construcción	Servicios
2023 T3	1.628,85	1.707,33	1.565,85	1.628,68
2023 T2	1.638,64	1.716,15	1.563,71	1.639,63
2022 T3	1.588,02	1.651,48	1.534,43	1.588,22
Var. (%) anual	2,57	3,38	2,05	2,55
Var. (%) trimestral	-0,60	-0,51	0,14	-0,67

Fuente: Elaboración propia Gabinete Técnico CCOO Canarias a partir de la Encuesta Trimestral de Coste Laboral.

Evolución del coste salarial ordinario por Hora Efectiva de Trabajo

Los resultados descritos con anterioridad difieren de los que se alcanzan cuando observamos el **coste salarial ordinario por hora efectiva de trabajo**, mostrando tanto a escala nacional como regional **ascensos de mayor intensidad** que los presentados por el coste salarial ordinario en su totalidad, concretamente del 5,1% y del 4,5%, respectivamente.

Gráfico 4. Coste Salarial Ordinario por hora efectiva de trabajo al tercer trimestre.



Fuente: Elaboración Gabinete Técnico CCOO a partir de datos de la Encuesta Trimestral de Coste Laboral.

Destacar, en este sentido, que las mayores percepciones salariales **obedecen a un aumento de la remuneración por hora**, fruto probablemente de los aumentos en los procesos de negociación colectiva **pues el número de horas efectivas se reduce** trimestral y anualmente.

Tabla 5. Desagregación del tiempo de trabajo en Canarias por trabajador/a y mes

Tiempo de Trabajo	2023 T3	2023 T2	2022 T3
Horas pactadas	155,9	154,7	156,2
Horas pagadas	156,4	155,2	156,4
Horas efectivas	127,6	131,8	130,0
Horas no trabajadas	29,0	23,6	26,6
Horas extras por trabajador/a	0,8	0,6	0,5

Fuente: Elaboración Gabinete Técnico CCOO a partir de datos de la Encuesta Trimestral de Coste Laboral.

Por **sector económico**, el sector servicios registra la mayor remuneración por hora trabajada desbancando así a la industria.

Tabla 5. Coste salarial ordinario en Canarias por hora efectiva de trabajo y sector de actividad.

Sector	2023 T3	2023 T2	2022 T3	Var. (%) anual	Var. (%) trimestral
Industria	12,57 €	12,07 €	11,99 €	4,8	4,1
Construcción	10,89 €	10,67 €	10,39 €	4,8	2,1
Servicios	12,91 €	12,60 €	12,38 €	4,3	2,5
Total	12,76 €	12,44 €	12,21 €	4,5	2,6

Fuente: Elaboración Gabinete Técnico CCOO a partir de datos de la Encuesta Trimestral de Coste Laboral.

Para saber más...

Acceso a la estadística:

https://ine.es/dyngs/INEbase/operacion.htm?c=Estadistica_C&cid=1254736045053&menu=resultados&idp=1254735976596

Elaborado por el Gabinete Técnico de CCOO Canarias, a 18 de diciembre de 2023