



GABINETE TÉCNICO
CCOO CANARIAS

2026

Informe

CÓDIGO: 2026_004_00

Estadísticas de Convenios Colectivos

diciembre 2025

El presente informe ha sido elaborado por el Gabinete Técnico de CC.OO. Canarias para servir de apoyo teórico de los órganos y estamentos del sindicato en la participación institucional conforme a la Ley 10/2014, de 18 de diciembre, de participación institucional de las organizaciones sindicales y empresariales más representativas de Canarias.

Se ha desarrollado a partir de los datos procedentes de la Estadística de Convenios Colectivos que publica el Ministerio de Trabajo y Economía Social, referidos al acumulado hasta el 31 de diciembre de 2025.

El contenido de este informe se publica bajo una [Reconocimiento-CompartirIgual 4.0](#). Esto significa que puedes reutilizar nuestros contenidos siempre que reconozcas la autoría, enlaces al blog original y no hagas un uso comercial sin autorización previa, expresa y por escrito del autor.



Subvencionado en el marco de la línea de actuación
"Apoyo a las relaciones laborales y la concertación
social en Canarias"

TABLA DE CONTENIDO

Principales Conclusiones	2
Notas preliminares	3
Incremento Salarial	3
Tabla 1. Datos de negociación colectiva en Canarias en el acumulado hasta el mes de diciembre. 2024 - 2025.	3
Gráfico 1. (%) incremento salarial medio pactado en convenios colectivos con efectos económicos hasta el mes de diciembre de 2025.	4
Gráfico 2. Jornada media pactada (horas / año) en el acumulado al mes de diciembre de 2025.	4
Convenio de empresas y convenios de ámbito superior a la empresa	5
Tabla 2. Datos de los convenios de empresa y de los de ámbito superior en Canarias en el acumulado al mes de diciembre de 2025.	5
Evolución subida convenios colectivos y variación acumulada del IPC	5
Gráfico 3. (%) Variación anual del IPC y de los salarios en convenio colectivo en Canarias 2019 - 2025 al mes de diciembre.	5
Tabla 3. Resumen de resultados en el acumulado al 31 de diciembre de 2025. Total comunidades autónomas.	6

Taxonomía OIT:

05 - Negociación colectiva
C.05.01 - Convenios colectivos

Principales Conclusiones

- ✓ El dato acumulado **a cierre de 2025 sitúa la variación salarial media** pactada en los convenios colectivos de aplicación en **Canarias** en un **4,99%**, resultado inédito en la estadística que posiciona a nuestro archipiélago, junto a las islas Baleares, en las dos regiones con mayor incremento salarial, superando ampliamente la media estatal que se cifra en un 3,53%.
- ✓ En espera del dato de inflación en Canarias que, probablemente, no resultará superior al 2,5%, se producirá la recuperación de buena parte del poder adquisitivo perdido por la clase trabajadora desde 2019.
- ✓ No obstante, **advertimos** que la variación presentada por los convenios colectivos se trata de un dato promedio, por lo que **es de suponer la existencia de convenios colectivos que aún presentan aumentos inferiores a ese 4,99% o, incluso, que ni siquiera hayan convenido mejoras salariales a lo largo de 2025.**
- ✓ Asimismo, cabe reseñar que **la población trabajadora que se beneficia de esta subida salarial media se cuantifica, con matices, en 207.987 personas, a las que habría que sumar a las que le son de aplicación convenios nacionales o inter-autonómicos**, en cualquier caso, muy por debajo del total que supone la población asalariada en Canarias.
- ✓ Es por ello que con más fuerza e ímpetu si cabe, **hemos de seguir haciendo hincapié durante este recién estrenado 2026 en la necesidad de actualizar salarios al coste real de la vida.**
- ✓ En cuanto a la **jornada anual media**, Canarias sigue presentando la de mayor duración de todo el conjunto nacional, con un total de **1.810,72 horas pactadas**, superior a la media estatal en un 3,46%, esto es, **en torno a las 60 horas más de trabajo potencial al año.**
- ✓ El incremento salarial antes apuntado resulta de la media de dos realidades laborales, la relativa a una regulación mediante **convenio de empresa** y otra bajo el paraguas de **convenios de ámbito superior.**
- ✓ A cierre de 2025 los convenios de empresa aumentaron su retribución salarial en un 2,80% mientras que los de ámbito superior lo hicieron en un 5,14%.

Notas preliminares

Se analiza a continuación la estadística de convenios colectivos relativas al ejercicio de 2025 tras la publicación de los datos del mes de diciembre de 2025, prestando especial atención a sus **efectos económicos**, es decir, a la **subida salarial contemplada**, así como también a la **jornada laboral media pactada en número de horas**.

Dichos parámetros **incluyen tanto los convenios firmados en el mes y año de referencia, como aquellos convenios firmados en periodos anteriores que han tenido efectos económicos en el acumulado hasta el 31 de diciembre de 2025**.

Las cifras relativas al número de convenios, personas trabajadoras y empresas que analizamos a continuación **no representan** el total de convenios aplicables en nuestra comunidad autónoma.

Incremento Salarial

En el acumulado hasta el 31 de diciembre de 2025 tuvieron efectos económicos en Canarias un total de **128 convenios colectivos** que dieron cobertura a **207.987 trabajadoras y trabajadores** que desarrollan su actividad laboral en **17.411 empresas**, cifras que dan cobertura a un menor número de personas aunque viendo incrementados sus salarios en cuantía superior a la de un año antes, **cifrando la subida salarial promedio durante 2025 en el 4,99%**.

Tabla 1. Datos de negociación colectiva en Canarias en el acumulado hasta el mes de diciembre. 2024 - 2025.

	Ejercicio 2024	Ejercicio 2025
Convenios	145	128
Empresas	22.166	17.411
Trabajadores/as	280.185	207.987
Jornada media (h/año)	1.791,27	1.810,72
Variación Salarial	3,09%	4,99%

Fuente: Elaboración propia Gabinete Técnico CCOO Canarias a partir de datos de la Encuesta de Convenios Colectivos del Ministerio de Trabajo y Economía Social.

Dentro del **contexto nacional** y con relación a la subida salarial media pactada, **Canarias, de forma inédita, junto a Baleares, registran los mayores incremento salariales del conjunto de regiones autónomas, superando con creces el promedio estatal (3,53 %)**. En sentido opuesto los menores incrementos se observan en Murcia y Andalucía, con un 2,73% y un 2,76%, respectivamente.

En cuanto a la **jornada laboral** media convenida, **Canarias** sigue presentando la de mayor **duración** con **1.810,72 horas al año**, superior a la **media nacional** en un **3,46%**.

Gráfico 1. (%) incremento salarial medio pactado en convenios colectivos con efectos económicos hasta el mes de diciembre de 2025.

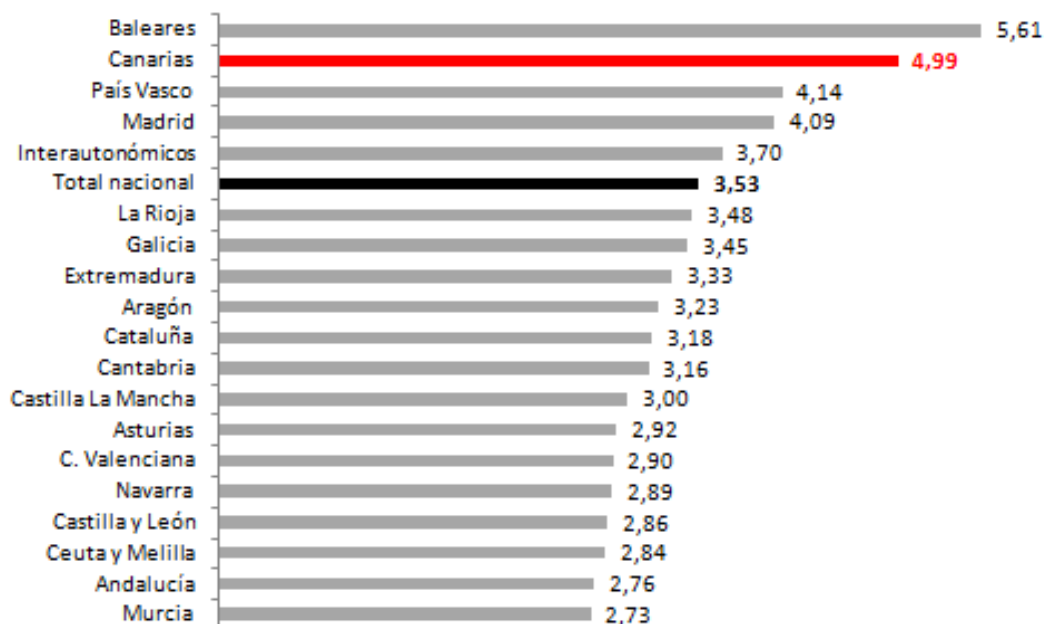
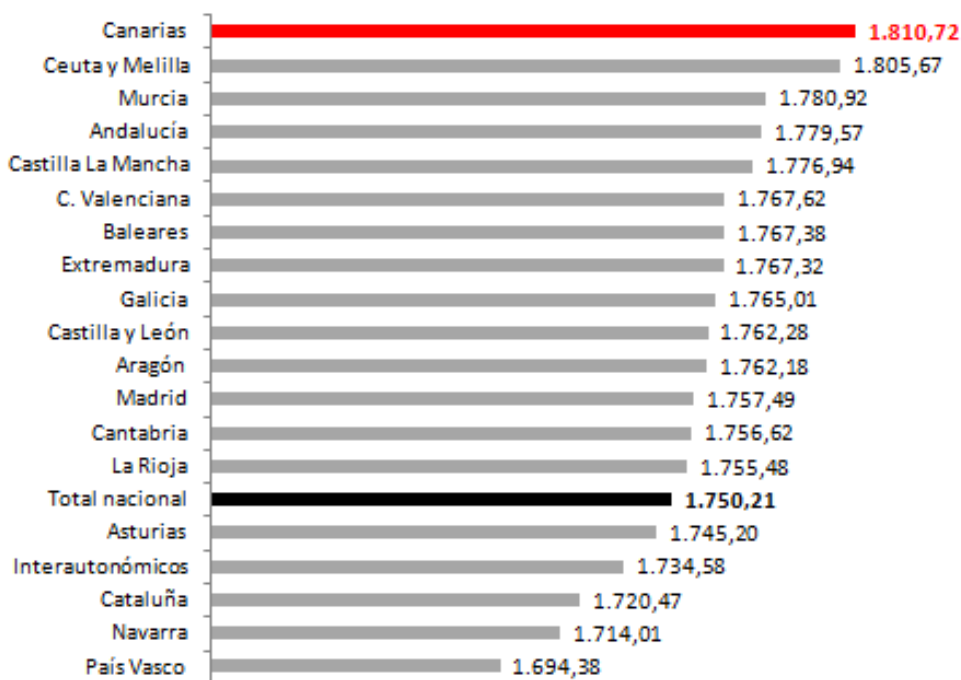


Gráfico 2. Jornada media pactada (horas / año) en el acumulado al mes de diciembre de 2025.



Fuente: Elaboración propia Gabinete Técnico CCOO Canarias a partir de datos de la Encuesta de Convenios Colectivos del Ministerio de Trabajo y Economía Social.

Convenio de empresas y convenios de ámbito superior a la empresa

En el acumulado hasta el 31 de diciembre de 2025, los convenios de ámbito superior vuelven a recuperar el protagonismo perdido en periodos anteriores y sitúan su subida salarial por encima de la registrada por los convenios de empresa de forma más que notoria.

Tabla 2. Datos de los convenios de empresa y de los de ámbito superior en Canarias en el acumulado al mes de diciembre de 2025.

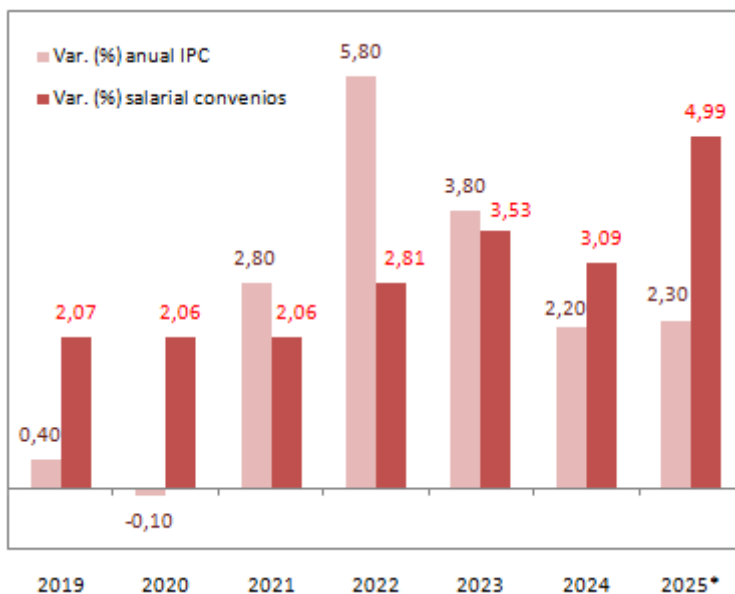
	EMPRESA	ÁMBITO SUPERIOR
Núm. Convenios	112	16
Trabajadoras/es	12.789	195.198
Jornada media (horas/año)	1.741,43	1.815,26
Variación Salarial	2,80%	5,14%

Fuente: Elaboración propia Gabinete Técnico CCOO Canarias a partir de datos de la Encuesta de Convenios Colectivos del Ministerio de Trabajo y Economía Social.

Evolución subida convenios colectivos y variación acumulada del IPC

Se compara gráficamente a continuación las subidas salariales contempladas en convenios colectivos con las variaciones anuales del IPC, hasta noviembre en lo que respecta a 2025.

Gráfico 3. (%) Variación anual del IPC y de los salarios en convenio colectivo en Canarias 2019 - 2025 al mes de diciembre.



Fuente: Elaboración propia Gabinete Técnico CCOO Canarias con datos de la Encuesta de Convenios Colectivos y con datos del INE. (*) Dato de IPC correspondiente al mes de noviembre.

Tabla 3. Resumen de resultados en el acumulado al 31 de diciembre de 2025. Total comunidades autónomas.

CC.AA.	Total Convenios					Convenios de Empresa				Convenios de ámbito Superior a la empresa			
	Convenios	Empresas	Trabajadores	Var. (%) salarial	Jornada (h/año)	Convenios	Trabajadores	Var. (%) salarial	Jornada (h/año)	Convenios	Trabajadores	Var. (%) salarial	Jornada (h/año)
Total nacional	3.366	1.084.129	10.151.064	3,53	1.750,21	2.441	555.876	2,83	1.720,89	925	9.595.188	3,57	1.751,91
Interautonómicos	296	318.138	3.779.818	3,70	1.734,58	181	215.481	2,96	1.744,90	115	3.564.337	3,74	1.733,96
Andalucía	444	158.833	1.185.660	2,76	1.779,57	328	45.479	2,29	1.707,62	116	1.140.181	2,78	1.782,44
Aragón	103	22.497	243.752	3,23	1.762,18	74	20.878	2,91	1.735,32	29	222.874	3,26	1.764,70
Asturias	93	20.632	136.173	2,92	1.745,20	70	13.950	2,01	1.652,78	23	122.223	3,02	1.755,75
Baleares	35	36.321	311.080	5,61	1.767,38	18	2.321	2,50	1.689,85	17	308.759	5,64	1.767,96
Canarias	128	17.411	207.987	4,99	1.810,72	112	12.789	2,80	1.741,43	16	195.198	5,14	1.815,26
Autonómicos	16	23	5.281	2,56	1.756,12	15	3.781	2,38	1.760,54	1	1.500	3,00	1.745,00
Las Palmas	54	8.423	109.492	4,00	1.810,42	46	2.592	2,58	1.746,25	8	106.900	4,03	1.811,98
SC de Tenerife	58	8.965	93.214	6,30	1.814,17	51	6.416	3,14	1.728,23	7	86.798	6,53	1.820,52
Cantabria	68	14.327	101.460	3,16	1.756,62	45	6.160	3,67	1.729,15	23	95.300	3,13	1.758,40
Castilla La Mancha	143	39.713	238.653	3,00	1.776,94	82	9.875	2,71	1.719,42	61	228.778	3,01	1.779,42
Castilla y León	300	55.343	327.153	2,86	1.762,28	156	18.016	3,07	1.716,98	144	309.137	2,84	1.764,92
Cataluña	310	64.153	611.698	3,18	1.720,47	233	41.083	2,67	1.716,02	77	570.615	3,21	1.720,79
C. Valenciana	268	108.089	892.262	2,90	1.767,62	177	31.539	2,76	1.719,61	91	860.723	2,90	1.769,38
Extremadura	65	15.934	101.809	3,33	1.767,32	48	4.436	2,86	1.735,89	17	97.373	3,35	1.768,75
Galicia	208	26.836	242.152	3,45	1.765,01	162	22.026	2,81	1.725,65	46	220.126	3,51	1.768,94
Madrid	196	117.318	1.169.130	4,09	1.757,49	155	35.808	2,59	1.689,84	41	1.133.322	4,14	1.759,62
Murcia	54	18.327	117.017	2,73	1.780,92	35	5.817	2,36	1.763,53	19	111.200	2,75	1.781,83
Navarra	127	11.321	101.055	2,89	1.714,01	106	15.191	3,01	1.710,47	21	85.864	2,86	1.714,64
País Vasco	470	31.551	329.791	4,14	1.694,38	420	52.311	3,15	1.661,96	50	277.480	4,33	1.700,49
La Rioja	39	7.093	51.952	3,48	1.755,48	26	2.453	2,50	1.750,85	13	49.499	3,53	1.755,71
Ceuta y Melilla	19	292	2.462	2,84	1.805,67	13	263	2,33	1.796,46	6	2.199	2,90	1.806,77

Fuente: Encuesta de Convenios Colectivos del Ministerio de Trabajo y Economía Social.

Elaborado por el Gabinete Técnico de CCOO Canarias, a 12 de enero de 2026