



Gabinete Técnico CC.OO. Canarias

[IPC Canarias]



[JULIO 2020]

El presente informe ha sido elaborado por el Gabinete Técnico de CC.OO. Canarias para servir de apoyo teórico a los órganos y estamentos del sindicato en la participación institucional conforme a la Ley 10/2014, de 18 de diciembre, de participación institucional de las organizaciones sindicales y empresariales más representativas de Canarias.

Los datos que han nutrido este documento provienen del Instituto Nacional de Estadística (INE).

Puede ser utilizado citando atribución.

Informe cerrado a 14 de agosto de 2020



Subvencionado en el marco de la línea de actuación "Apoyo a las relaciones laborales y la concertación social en Canarias". Gobierno de Canarias.

Efectos de la COVID-19 sobre el IPC en el mes de junio

Nota INE:

- ❑ *“El 22 de junio finalizó el estado de alarma y la mayoría de los establecimientos comerciales comenzaron su actividad. Por tanto, en julio se ha retomado la recogida presencial de los precios, manteniéndose la recogida por medios telemáticos cuando, por motivos de seguridad sanitaria, no ha sido posible o conveniente realizarla de modo presencial.*
- ❑ *En julio ya está disponible para su adquisición por los hogares la totalidad de la cesta de productos del IPC. Por consiguiente, los métodos de estimación de precios que se diseñaron para su aplicación de forma excepcional durante los meses de abril, mayo y junio han dejado de utilizarse, volviendo a los métodos habituales. Los índices de los grupos especiales de bienes y servicios COVID-19, que durante estos meses han mostrado la evolución de los productos más consumidos por los hogares durante la pandemia, se continúan publicando en el mes de julio para permitir analizar la situación tras la finalización del estado de alarma.”*

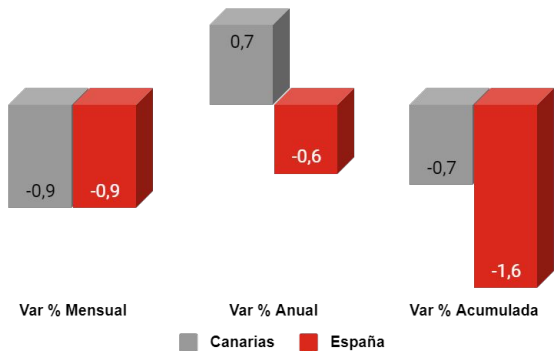
13/08/2020

Debido a la situación de confinamiento de los hogares a causa de la crisis COVID-19, el INE ha elaborado, **para el conjunto de España**, dos agregaciones especiales en las que se recoge el efecto en los precios de los bienes y los servicios que la mayoría de los hogares han seguido consumiendo en la situación actual. Dichas agregaciones se muestran en la tabla siguiente.

	Variación mensual	Variación anual
	2020M07	2020M07
Bienes COVID-19	-0,7	1,8
Alimentos sin elaboración	-1,7	3,1
Alimentos elaborados	-0,3	1,7
Bienes no duraderos para el hogar	-0,3	1
Productos farmacéuticos	0,3	0,5
Otros productos médicos	-0,5	1,8
Productos para animales domésticos	-0,5	1,9
Otros aparatos, artículos y productos para el cuidado personal	-0,9	0,7
Servicios COVID-19	0	-2,9
Alquiler de vivienda	0,1	1,1
Suministro de agua y otros servicios relacionados con la vivienda	0	0,4
Electricidad, gas y otros combustibles	1,2	-10,6
Servicios de telefonía y fax	-1,8	-0,6
Soportes pregrabados	0,1	-3,9
Cuotas por licencia y suscripciones a redes de televisión y radio	0	1,5
Servicios funerarios	0,1	1,5

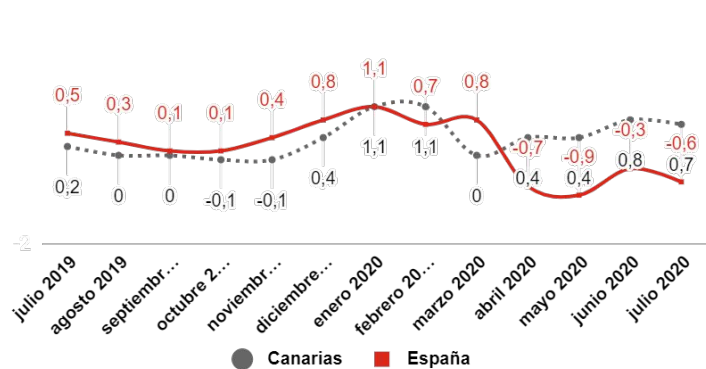
Variaciones Porcentuales del IPC General. Julio 2020. Canarias y España

Fuente: elaboración Gabinete Técnico CCOO Canarias a partir datos INE



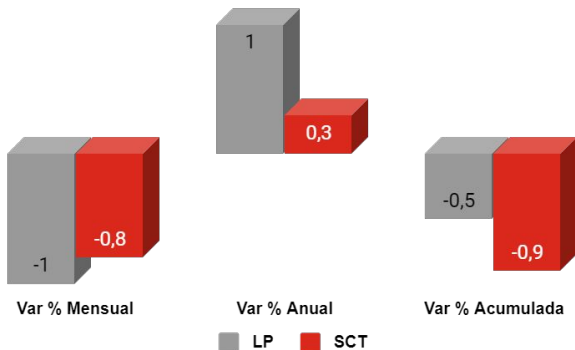
Evolución Tasa Var. Anual IPC General. Canarias y España. Julio 2019-2020

Fuente: elaboración Gabinete Técnico CCOO Canarias a partir datos IPC - NE



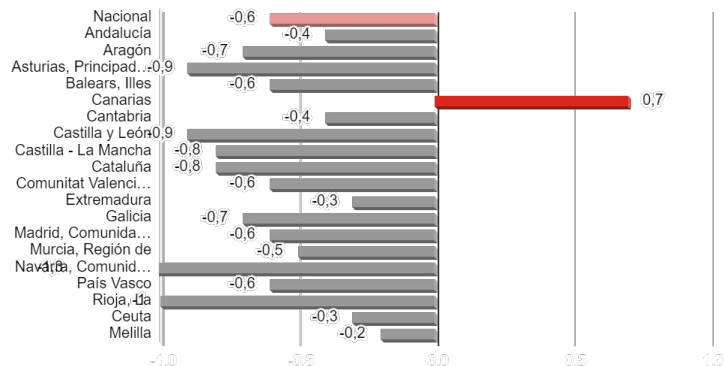
Variaciones Porcentuales IPC General. Provincias de Santa Cruz de Tenerife y Las Palmas. Julio 2020

Fuente: elaboración Gabinete Técnico CCOO Canarias a partir datos IPC - INE



Evolución Tasa Var. Anual IPC General por CCAA. Junio 2020

Fuente: Elaboración Gabinete Técnico CCOO a partir datos IPC-INE



Principales conclusiones para Canarias - Julio 2020

- ❑ El IPC en **Canarias** ha disminuido un 0,9% en julio con respecto al mes anterior, mientras que en el último año se ha incrementado un 0,7%. Esta subida de precios viene marcada por:
 - ❑ Los grupos de alimentos y bebidas no alcohólicas (+3,4% interanual), bebidas alcohólicas y tabaco (+2,7%) y otros bienes y servicios (2,3%).
 - ❑ Destacamos las subidas importantes de las papas y sus derivados (14,5%), frutas frescas (12,2%) y las carnes: ovino (4,5%) y otras carnes (7,3%) se encuentran dentro de los bienes y servicios más inflacionistas. Descienden en calefacción, alumbrado y distribución de agua (6,4%), textiles y accesorios para el hogar (4,1%) un (4%) los aceites y grasas.
 - ❑ **Los hoteles, cafés y restaurantes registran la menor subida del año con el 1,1%, debido a la tímida actividad turística del mes.**
- ❑ Por **provincias de Canarias**, los precios se incrementan, en términos interanuales, en 0,7 pp más en la provincia de Las Palmas que en la de Santa Cruz de Tenerife igual que en el mes de junio.
- ❑ En el **conjunto nacional**, los precios descendieron un 0,9% en julio en relación al mes anterior y su tasa interanual, también hasta el -0,6%,
- ❑ Por **Comunidades Autónomas**, Canarias es la única con subida de los precios en julio, Navarra donde más bajaron un 1,3%.
- ❑ Los precios del **grupo especial de “Bienes COVID-19”** han disminuido un 0,7% respecto al mes de junio y aumentado un 1,8% respecto a julio del pasado año. En cuanto a los precios de los **“Servicios COVID-19”**, no han aumentado respecto al mes pasado y disminuido un 2,9% en términos interanuales.
- ❑ La **inflación subyacente**, que excluye los alimentos no elaborados y los productos energéticos, registra un 0,9% para julio en Canarias y un 0,6% a nivel del país.
- ❑ El **Índice de Precios de Consumo Armonizado (IPCA)** es un indicador estadístico cuyo objetivo es proporcionar una medida común de la inflación que permita realizar comparaciones internacionales y examinar, así, el cumplimiento que en esta materia exige el Tratado de Maastricht para la entrada en la Unión Monetaria Europea, situó su tasa interanual en el -0,7%, cuatro décimas por debajo de la del mes de junio.