

# Canarias cierra el año con la mayor cifra de empleo de la historia

La navidad es el eje central que explica las variaciones del mes

## Claves:

**Canarias termina el año con un nuevo récord histórico de empleo, alcanzando los 967.275 cotizantes a la Seguridad Social**, lo que supone 26.586 personas ocupadas más que en el cierre del año anterior. Este crecimiento es de mayor intensidad (2,8%) que la media española (2,4%), demostrando un mes más el buen momento que vive la economía del archipiélago respecto al resto de Comunidades Autónomas. La velocidad de crecimiento del empleo es algo más lenta que la del año anterior, pero sigue marcando mayor ritmo que la media española.

**El desempleo se cierra en 146.293 personas, superior respecto al año anterior, pero no es el mejor dato del año.** Septiembre registró el menor dato de desempleo del año, con un total de 145.373 personas inscritas en paro. Esta evolución puede explicarse, en parte, por el aumento de la población activa, que el mercado laboral no es capaz de absorber a la misma velocidad. Así, aunque se generan puestos de trabajo, la incorporación de nuevas personas al mercado limita el impacto de la mejora del empleo sobre la reducción del desempleo, evidenciando un desajuste entre el crecimiento demográfico y la capacidad real de creación de empleo estable.

## Resumen:

### **La navidad en el mercado laboral: mayor presencia del comercio electrónico y del empleo en dinamización de los espacios comerciales y eventos culturales.**

Aunque el nivel de desagregación de los datos disponibles no permite identificar con precisión la evolución directa del comercio electrónico en Canarias, sí es posible aproximarse a esta realidad a través del comportamiento de actividades estrechamente vinculadas a su desarrollo, como el transporte y el almacenamiento. Estos sectores actúan como un indicador indirecto del crecimiento de este tipo de comercio, al concentrar buena parte de la logística necesaria para su funcionamiento.

En este ámbito, el empleo alcanza un total de 54.913 personas, lo que supone un incremento de 2.889 empleos respecto al año anterior. En términos relativos, este crecimiento se traduce en una subida del 5,6% en comparación con 2024, situándose incluso por encima del aumento registrado a nivel estatal, que se cifra en un 5,1%.

Estos datos apuntan a una expansión significativa de las actividades logísticas en Canarias, previsiblemente vinculada al aumento del comercio electrónico y a la intensificación de los flujos de distribución.

Este proceso también plantea riesgos potenciales para el tejido del comercio local, ya que el auge del comercio electrónico introduce una competencia desigual frente a empresas que operan con establecimientos físicos y son más intensivos en mano de obra.

La sustitución de comercio presencial por modelos basados en plataformas y logística reduce la necesidad de personal en puntos de venta, limita la generación de empleo directo y debilita el dinamismo económico de los entornos urbanos, con un impacto negativo tanto en el empleo como en la cohesión social y territorial.

Por otro lado, las actividades de mayor crecimiento relativo corresponden a las Actividades artísticas, recreativas y de entretenimiento, que registran un aumento del 7%, muy por encima de la media estatal, situada en el 4,8%.

Este crecimiento se encuentra estrechamente vinculado a la dinamización de espacios comerciales y urbanos, impulsada por la celebración de eventos culturales, actividades de ocio y programación específica asociada al periodo navideño.

Además, el mayor crecimiento registrado en Canarias en estas actividades respecto a la media española puede explicarse, en buena medida, por la intensificación de los flujos turísticos durante los meses de invierno, cuando el archipiélago se consolida como destino preferente por cuestiones climáticas.

Esta afluencia adicional de visitantes incrementa la demanda de actividades de ocio y entretenimiento, tanto en el ámbito hotelero como en el espacio público, reforzando el peso de estas actividades en la creación de empleo.

La utilización del espacio público y comercial como escenario para el consumo cultural contribuye a generar empleo y actividad económica, aunque de forma marcadamente estacional, lo que vuelve a subrayar la necesidad de avanzar hacia modelos que consoliden el empleo más allá de campañas concretas y fechas señaladas.

### **El sector público es el que dinamiza en mayor medida los sectores de mayor cualificación.**

El sector público continúa siendo el principal motor de dinamización de los sectores de mayor cualificación en Canarias, concentrando buena parte del crecimiento del empleo en actividades esenciales y con un elevado contenido profesional. Destaca especialmente el ámbito de la sanidad y los servicios sociales, que suma 5.431 nuevos empleos, así como la educación, con un incremento de 3.767 puestos de trabajo, confirmando el papel estructural de estas actividades en la generación de empleo cualificado y relativamente estable.

Este comportamiento refuerza la idea de que la creación de empleo de mayor valor añadido en el archipiélago sigue descansando, en gran medida, sobre la inversión y la capacidad de arrastre del sector público. Frente a un tejido productivo privado todavía muy orientado a actividades de bajo valor añadido y elevada rotación, sanidad y educación actúan como amortiguadores del ciclo económico y como garantes de cohesión social, además de contribuir a fijar población cualificada.

Dentro del sector privado, la principal excepción es el ámbito de Información y comunicaciones, que registra uno de los crecimientos relativos más elevados, con un 5,4%. No obstante, pese a este dinamismo, se trata aún de un sector con una presencia limitada en el conjunto del empleo, con 15.978 personas ocupadas, lo que evidencia que su capacidad para transformar de manera significativa la estructura productiva sigue siendo reducida.

Por el contrario, las Actividades profesionales, científicas y técnicas, que venían mostrando un crecimiento sostenido a lo largo del año, presentan en este periodo un aumento relativo del 1,9%, por debajo de la media del conjunto de actividades. Esta desaceleración apunta a un posible agotamiento de su impulso reciente y refleja las dificultades del sector privado para consolidar de

forma continuada empleo altamente cualificado, más allá de fases de expansión puntuales o de nichos muy concretos del mercado laboral.

**Tenerife y Lanzarote son las islas que más reducen su desempleo, mientras que La Palma se estanca.**

Tenerife y Lanzarote son las islas que registran las mayores reducciones del desempleo, con descensos del 19,9% y del 10,1% respectivamente, consolidándose como los territorios con una evolución más favorable a lo largo del periodo analizado.

Frente a esta dinámica, La Palma presenta un comportamiento claramente diferenciado, siendo la única isla en la que el desempleo se mantiene prácticamente estancado, con un ligero incremento del 0,4%, lo que evidencia las dificultades específicas de su mercado laboral para incorporarse al ritmo de recuperación del conjunto del archipiélago.

Será fundamental seguir de cerca los datos de afluencia turística, ya que podrían explicar en buena medida las marcadas diferencias en la evolución del desempleo entre Tenerife y Lanzarote y el resto de islas.

Aunque lo que llama la atención es que muchos de los municipios turísticos no se sitúen entre los que registran los mayores descensos del desempleo, e incluso que algunos municipios lleguen a experimentar incrementos en el paro. Esta situación podría explicarse por un fenómeno de desplazamiento poblacional hacia estos territorios en busca de oportunidades laborales, que la creación de empleo, aunque positiva, no consigue absorber completamente. Como resultado, la presión sobre el mercado laboral local limita la reducción efectiva del desempleo, evidenciando desequilibrios territoriales y la necesidad de políticas que acompañen tanto la creación de empleo como la gestión de flujos migratorios internos a través de, por ejemplo, políticas de vivienda.

Los municipios que registran los mayores incrementos del desempleo se encuentran principalmente en La Palma. Aunque los que más crecen está algo más repartidos, encabezados por Artenara (10,8%) y Fasnia (10,7%), seguidos de Los Llanos de Aridane y Barlovento (7,5%) y Fuencaliente de La Palma (7,2%).

En el extremo contrario, los descensos más acusados se localizan, especialmente, en municipios de las islas no capitalinas occidentales, con la excepción de Vilaflor de Chasna (-28,6%) y Tinajo (-17,3%). El resto serían Valverde (-24,8%), Frontera (-17,7%) y Hermigua (-16,9%), reflejando disparidades territoriales significativas dentro del archipiélago.

## **La alta temporalidad eclipsa en parte la creación de empleo en Canarias.**

La nota negativa de este periodo la marca la persistente temporalidad del empleo, que sigue limitando la consolidación de mejoras en nuestro mercado laboral. Lo habitual desde la entrada en vigor de la reforma laboral es que Canarias registre una tasa de contratos indefinidos superior a la media española, pero este mes se sitúa ligeramente por debajo, con un 37,2% frente al 37,3% nacional.

Este resultado refleja que buena parte de la creación de empleo reciente se concentra en sectores con alta estacionalidad o dependientes de campañas concretas, como el comercio navideño, los eventos culturales o las actividades de ocio y entretenimiento, donde la demanda de mano de obra crece de forma temporal y limitada en el tiempo.

Además, el auge de actividades vinculadas al comercio electrónico y la logística, aunque genere empleo, tiende a sostenerse en contratos de corta duración o con elevada rotación, lo que también contribuye a frenar la consolidación de empleo estable.

## **Los hombres ya superan el medio millón de afiliaciones a la Seguridad Social, aunque las mujeres crecen más en empleo.**

El empleo masculino en Canarias alcanza ya la cifra de medio millón de afiliaciones a la Seguridad Social, consolidando su presencia en el mercado laboral. Por su parte, las mujeres todavía registran un menor nivel de afiliación, con 467.264 personas, aunque su ritmo de crecimiento a cierre del pasado año es superior al de los hombres, con un incremento del 3% frente al 2,7% masculino.

Este diferencial contribuiría a la reducción de brechas de género en materia de participación en el empleo, aunque aún persisten diferencias estructurales en la distribución por tipos de trabajo y condiciones laborales.

## **Seguimos teniendo margen de actuación en favor de la transformación del modelo productivo.**

Los últimos tramos del despliegue de los fondos europeos representan una oportunidad estratégica para profundizar en la transformación del modelo productivo en Canarias. Es fundamental orientar estas inversiones hacia sectores que reduzcan la dependencia de la incertidumbre internacional y de la estacionalidad turística, generando un tejido económico más resistente frente a crisis externas.

Esta transformación requiere identificar actividades con mayor capacidad de innovación y generación de valor añadido, que contribuyan de forma sostenida al crecimiento económico y a la diversificación productiva del archipiélago.

La prioridad debe centrarse en sectores de alta cualificación, que no sólo incrementen la competitividad del territorio, sino que también promuevan empleo estable y de calidad. Esto implica favorecer la consolidación de empleo indefinido frente a la temporalidad, y potenciar actividades que no dependan exclusivamente de campañas concretas o picos estacionales, como ha ocurrido tradicionalmente con el comercio navideño o actividades de ocio.

Asimismo, estos fondos pueden servir para reforzar la capacidad del sector privado para generar empleo de valor añadido, especialmente en ámbitos como la información y comunicaciones o las actividades profesionales, científicas y técnicas. Aprovechar esta oportunidad permitirá avanzar hacia un modelo laboral más sólido, equilibrado y menos vulnerable a las fluctuaciones estacionales y externas.

Tabla 1. Resumen de los principales datos:

Paro registrado	Diciembre 2025	Noviembre 2025	Var. ABS mes	% Var. Mes	Diciembre 2024	% Var. Año
Canarias	146.293	146.649	-356	-0,2%	156.344	-6,4%
España	2.408.670	2.424.961	-16.291	-0,7%	2.560.718	-5,9%

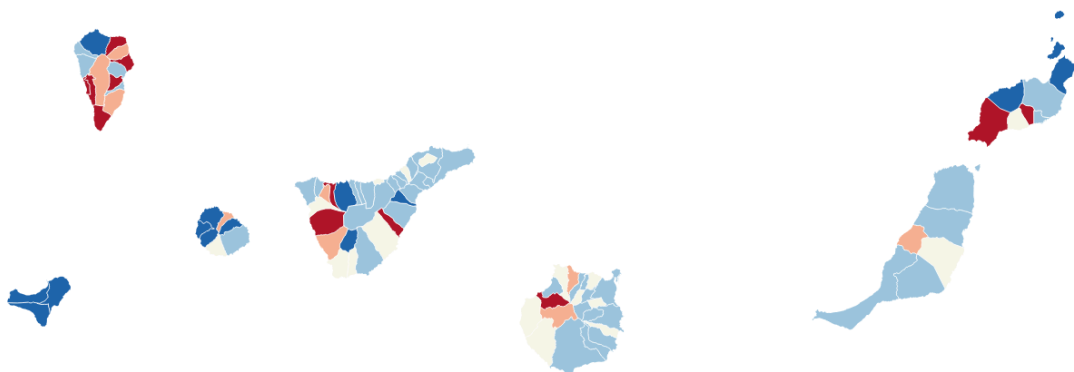
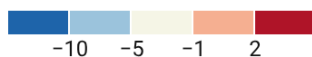
  

Afiliación a la S.S.	Diciembre 2025	Noviembre 2025	Var. ABS mes	% Var. Mes	Diciembre 2024	% Var. Año
Canarias	967.275	964.517	2.758	0,3%	940.689	2,8%
España	21.844.414	21.825.233	19.180	0,1%	21.337.962	2,4%

Fuente: Elaboración propia a partir de datos del SEPE.

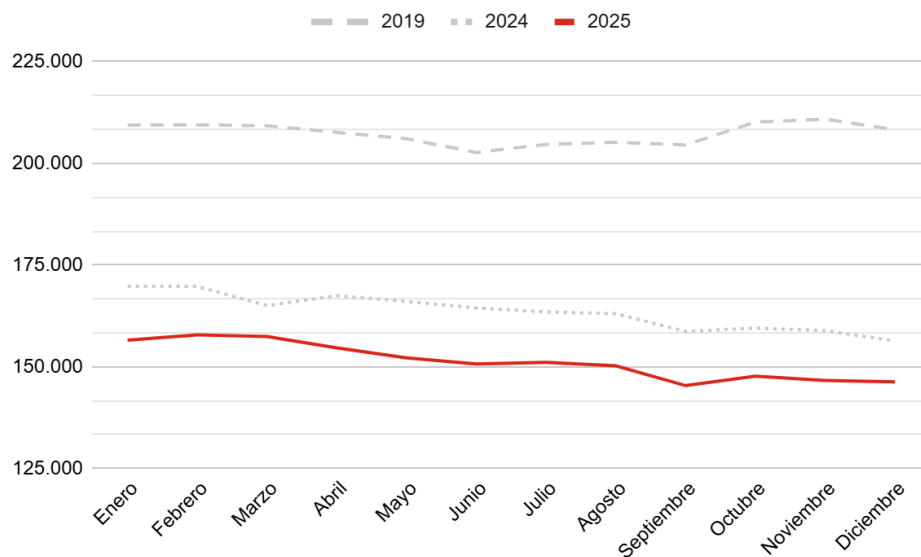
## % de variación del desempleo registrado

Diciembre 2025 - Diciembre 2024



Mapa: Gabinete Técnico de CCOO Canarias • Fuente: ISTAC • Datos cartográficos: CNIG • Creado con Datawrapper

Gráfica 1: Evolución de los datos de desempleo en Canarias



Fuente: Elaboración propia a partir de datos del ISTAC.

Tabla 2. Afiliación a la Seguridad Social en Canarias, meses de diciembre<sup>1</sup>.

Actividad	2025	2024	Variación	% Variación
Agricultura, ganadería, silvicultura y pesca	8.005	7.935	70	0,9%
Industrias extractivas	256	268	-12	-4,6%
Industria manufacturera	31.489	31.045	445	1,4%
Suministro de energía eléctrica, gas, vapor y aire acondicionado	1.312	1.277	35	2,7%
Suministro de agua, actividades de saneamiento, gestión de residuos y descontaminación	9.439	8.839	600	6,8%
Construcción	62.311	60.380	1.931	3,2%
Comercio al por mayor y al por menor; reparación de vehículos de motor y motocicletas	171.655	169.216	2.439	1,4%
Transporte y almacenamiento	54.913	52.025	2.889	5,6%
Hostelería	175.080	171.802	3.278	1,9%
Información y comunicaciones	15.978	15.155	823	5,4%
Actividades financieras y de seguros	9.340	9.244	96	1,0%
Actividades inmobiliarias	9.527	9.199	327	3,6%
Actividades profesionales, científicas y técnicas	40.771	40.025	746	1,9%
Actividades administrativas y servicios auxiliares	79.250	76.403	2.848	3,7%
Administración pública y defensa; seguridad social obligatoria	49.813	50.574	-761	-1,5%
Educación	59.391	55.624	3.767	6,8%
Actividades sanitarias y de servicios sociales	103.974	98.543	5.431	5,5%
Actividades artísticas, recreativas y de entretenimiento	23.645	22.097	1.548	7,0%
Otros servicios	30.740	30.339	400	1,3%
Actividades de los hogares como empleadores	1.823	1.920	-97	-5,0%
Organismos extraterritoriales	83	83	1	0,6%

Fuente: Elaboración propia a partir de datos del SEPE

\*\*\*\*\*

Elaborado por el Gabinete Técnico de CCOO Canarias, a 05 de enero de 2025

<sup>1</sup> Solo Régimen General + RETA.