

**2020**

COMISIONES  
OBRERAS  
CANARIAS

GABINETE  
TÉCNICO

## **[EVOLUCIÓN PRINCIPALES INDICADORES SECTOR TURÍSTICO CANARIAS 1T-2020]**

Con motivo de los datos publicados hasta la fecha de la Encuesta de Alojamiento Turístico Hotelero y Extrahotelero del ISTAC, la Encuesta de Gasto Turístico del INE (EGATUR), Encuesta de Movimientos Turísticos en Frontera del INE (FRONTUR) y la Encuesta de Ocupación Hotelera del INE, este informe hace una revisión sintetizada de la evolución de los principales indicadores trimestralmente y una comparativa respecto a 2019.



**Contenido**

<b>PERNOCTACIONES Y VIAJEROS ALOJADOS</b>	<b>4</b>
<b>RENTABILIDAD</b>	<b>4</b>
<b>GRADO DE OCUPACIÓN POR HABITACIÓN/APARTAMENTO</b>	<b>5</b>
<b>ACUMULADO</b>	<b>5</b>
<b>GASTO TOTAL</b>	<b>6</b>
<b>CONCLUSIONES</b>	<b>8</b>

**Nota sobre el efecto COVID-19 en las operaciones estadísticas:**

La entrada en vigor del Real Decreto 463/2020, de 14 de marzo por el que se declara el estado de alarma para la gestión de la situación de crisis sanitaria ocasionada por el COVID-19 y las dos disposiciones posteriores:

- Orden INT/248/2020, de 16 de marzo, por la que se establecen criterios de actuación para las Fuerzas y Cuerpos de Seguridad ante el restablecimiento temporal de controles fronterizos.

- Orden INT/270/2020, de 21 de marzo, por la que se establecen criterios para la aplicación de una restricción temporal de viajes no imprescindibles desde terceros países a la Unión Europea y países asociados Schengen por razones de orden público y salud pública con motivo de la crisis sanitaria ocasionada por el COVID-19.

Suprimen de facto el flujo de visitantes internacionales con destino España por motivos turísticos, a partir de sus fechas de entrada en vigor, por las distintas vías de acceso consideradas en las encuestas. De este modo, con carácter general, los flujos de entrada de visitantes, con el efecto arrastre que ello conlleva para el gasto, ingreso, pernoctaciones y rentabilidad que se contemplan en este informe, tienen como límite temporal los establecidos por esta normativa, viéndose afectados los resultados trimestrales finales, en lo que a la segunda mitad del mes de marzo concierne.

El presente informe ha sido elaborado por el Gabinete Técnico de CC.OO. Canarias para servir de apoyo teórico a los órganos y estamentos del sindicato en la participación institucional conforme a la Ley 10/2014, de 18 de diciembre, de participación institucional de las organizaciones sindicales y empresariales más representativas de Canarias.

Los datos que han nutrido este documento provienen de las Encuestas de Alojamiento Turístico Hotelero y Extrahotelero elaborada mensualmente por el Instituto Nacional de Estadística e ISTAC, Encuesta de Ocupación Hotelera, la Encuesta de Gasto Turístico (EGATUR) del Instituto Nacional de Estadística, INE.

Puede ser utilizado citando atribución.

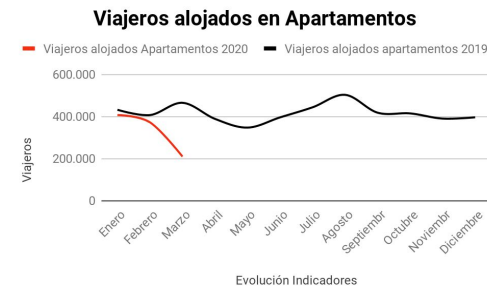
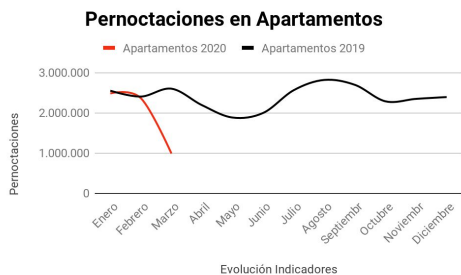
Informe cerrado a **8 de mayo de 2020**



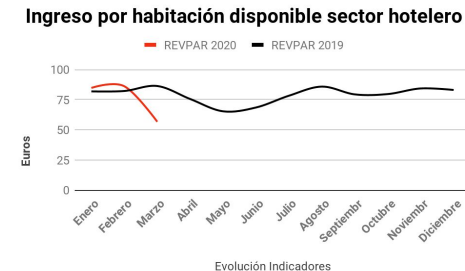
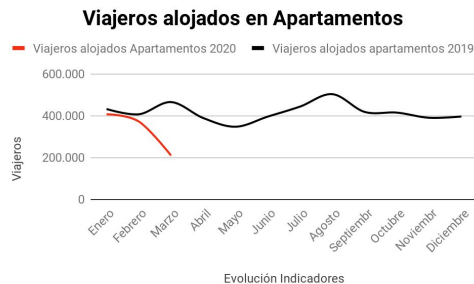
Gobierno  
de Canarias

Subvencionado en el marco de la línea de actuación “Apoyo a las relaciones laborales y la concertación social en Canarias”.Gobierno de Canarias.

**PERNOCTACIONES Y VIAJEROS ALOJADOS**



**RENTABILIDAD**

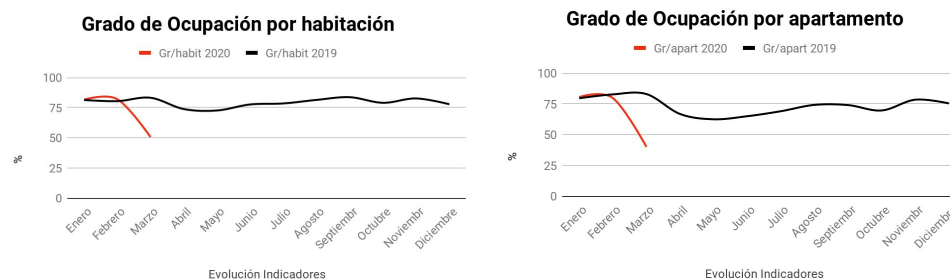


Primer de Mayo, 21 – 5ª  
 35002 Las Palmas de Gran Canaria  
 Tel.: 928 447 504 Fax: 928 447 558

[www.canarias.ccoo.es](http://www.canarias.ccoo.es)

Méndez Núñez, 84-13ª  
 38001 Santa Cruz de Tenerife  
 Tel: 922 604 730 Fax: 922 604 741

## GRADO DE OCUPACIÓN POR HABITACIÓN/APARTAMENTO



## ACUMULADO (hoteles+apartamentos)

<b>Pernoctaciones</b>	<b>Totales</b>	<b>Extranjeros</b>	<b>Residentes</b>
enero-marzo 2019	26.070.302	23.973.693	2.096.609
enero-marzo 2020	21.606.793	19.806.772	1.800.021
<b>%</b>	<b>-17,12%</b>	<b>-17,38%</b>	<b>-14,15%</b>
<b>Viajeros alojados</b>			
enero-marzo 2019	4.145.548	3.603.270	542.278
enero-marzo 2020	3.414.509	2.949.427	465.082
<b>%</b>	<b>-17,6%</b>	<b>-18,1%</b>	<b>-14,2%</b>
<b>Ingresos totales (euros)</b>			
enero-marzo 2019	1.097.178.867	835.091.726	262.087.141
enero-marzo 2020	940.714.183	723.815.894	216.898.289
<b>%</b>	<b>-14,3%</b>	<b>-13,3%</b>	<b>-17,2%</b>

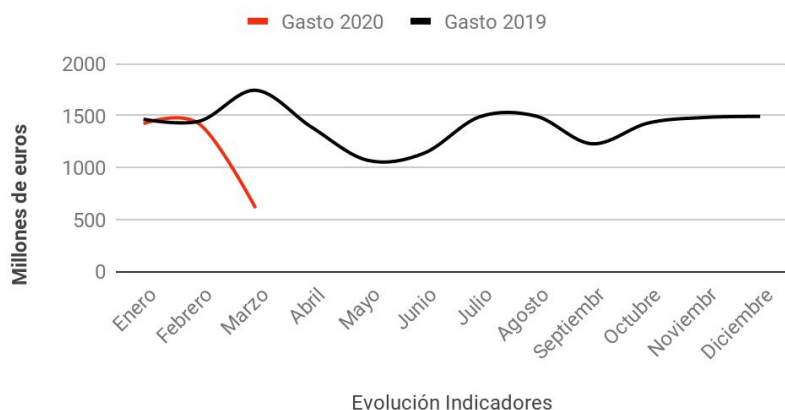
Primer de Mayo, 21 – 5ª  
 35002 Las Palmas de Gran Canaria  
 Tel.: 928 447 504 Fax: 928 447 558

[www.canarias.ccoo.es](http://www.canarias.ccoo.es)

Méndez Núñez, 84-13ª  
 38001 Santa Cruz de Tenerife  
 Tel: 922 604 730 Fax: 922 604 741

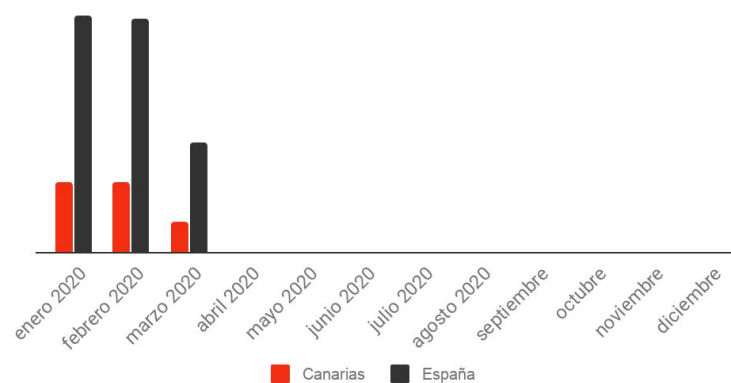
## Evolución principales indicadores sector turístico Canarias 2020

### Gasto turístico total turistas internacionales



### Evolución Gasto Total (millones de euros) 2020. Canarias y España

Fuente: elaboración Gabinete Técnico CC.OO. Canarias a partir datos EGATUR-INE



## GASTO TOTAL

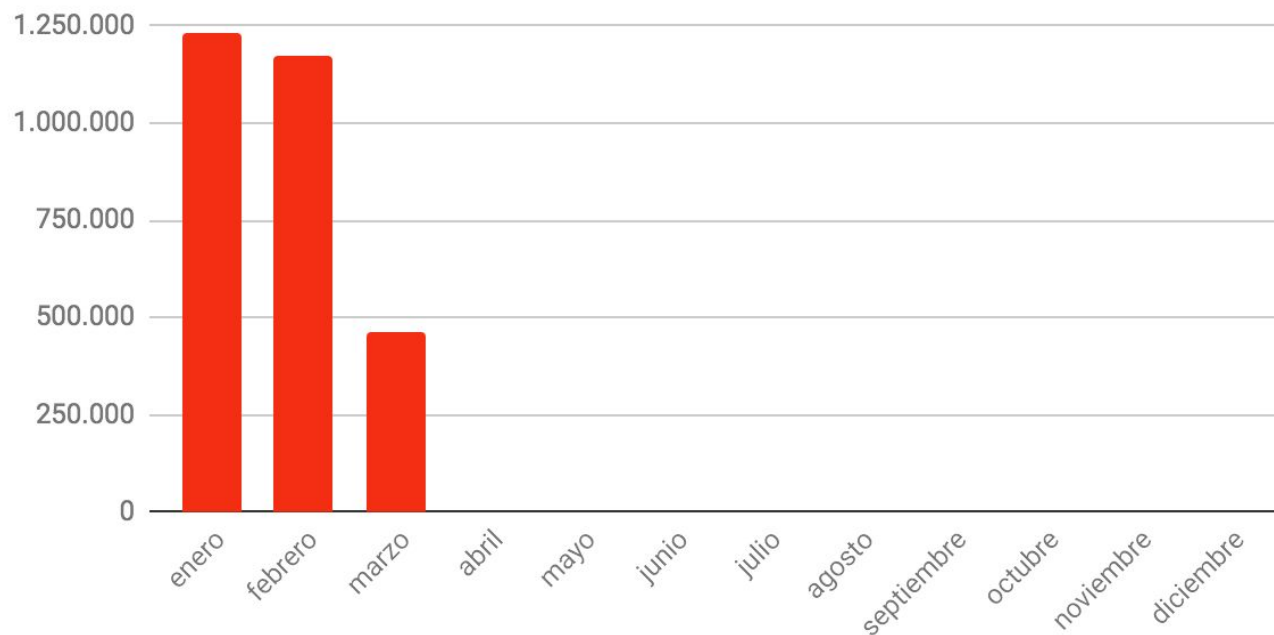
	Gasto total (millones de euros)
Acumulado	Internacionales
enero-marzo 2019	4.656,04
enero-marzo 2020	3.452,20
<b>%</b>	<b>-25,855%</b>

Primer de Mayo, 21 – 5ª  
35002 Las Palmas de Gran Canaria  
Tel.: 928 447 504 Fax: 928 447 558

[www.canarias.ccoo.es](http://www.canarias.ccoo.es)

Méndez Núñez, 84-13ª  
38001 Santa Cruz de Tenerife  
Tel: 922 604 730 Fax: 922 604 741

## Turistas entrados en Canarias 2020\*



Turistas entrados en Canarias (FRONTUR. INE)

\*Se refiere a los no residentes en España que entran o salen de nuestro país, hayan o no pernoctado, así como a los que pasan por nuestro país en tránsito

## CONCLUSIONES

Como se refleja en todos los gráficos descriptivos, tanto en los meses de enero como de febrero del presente año, las cifras, se sitúan a la par e incluso en algunos casos superando, las cifras del mismo periodo de 2019. Durante el mes de marzo se asiste a una caída sin precedentes en las mismas, acaecidas, previsiblemente, por el efecto de la crisis sanitaria, económica y social ocasionada por el COVID-19.

- Durante el primer trimestre de 2020 entraron en Canarias un total de 3.047.052 turistas (un 45,4% menos que en el primer trimestre de 2019), de los cuales el 90,6% son extranjeros y un 9,4% nacionales. Lo que se refleja en los principales indicadores usados en este informe de la siguiente manera:
  - Las pernoctaciones disminuyeron en 4.463.509 noches (una disminución de 17,38% para aquellos turistas residentes en el extranjero, y de 14,15% para aquellos turistas residentes nacionales).
  - Los viajeros alojados en hoteles disminuyeron en 731.039 (un 18,1% menos de extranjeros y un 14,2% menos de nacionales).
- Todo ello ha repercutido en una merma de los ingresos totales<sup>1</sup> hoteleros y de los apartamentos del 14,3% y de los gastos totales<sup>2</sup> realizados por los turistas en Canarias del 25,9% durante el primer trimestre de 2020 respecto al mismo periodo de 2019.

---

<sup>1</sup> Ingresos totales: hacen referencia a aquellos percibidos por la prestación del servicio de alojamiento, sin incluir otro tipo de servicios que sí pueda ofrecer el establecimiento.

<sup>2</sup> Gasto total: hace referencia a la suma pagada por la adquisición de bienes y servicios de consumo y de objetos valiosos, para uso propio o para regalar, antes y durante los viajes turísticos; incluyendo los gastos incurridos por los propios visitantes, así como los gastos pagados o reembolsados por otros.