

Informe de coyuntura laboral en Canarias

-Diciembre 2020-

Informe cerrado a 07 de enero de 2021

El presente informe ha sido elaborado por el Gabinete Técnico de CC.OO. Canarias para servir de apoyo teórico de los órganos y estamentos del sindicato en la participación institucional conforme a la Ley 10/2014, de 18 de diciembre, de participación institucional de las organizaciones sindicales y empresariales más representativas de Canarias.

Se ha elaborado con fuentes procedentes de entidades oficiales (OBECAN, ISTAC)

Puede ser utilizado citando atribución.



Subvencionado en el marco de la línea de actuación “Apoyo a las relaciones laborales y la concertación social en Canarias”



Conclusiones	2
Afiliación a la seguridad social	3
Gráfica 1: Porcentaje de variación interanual de la afiliación media a la Seguridad Social por Comunidades autónomas para diciembre de 2020. Fuente: Elaboración propia del Gabinete Técnico de CCOO Canarias a partir de datos del SEPE.	3
Gráfica 2: Evolución por meses de la afiliación media a la Seguridad Social en Canarias, con población en ERTE y sin ERTE. Fuente: Elaboración propia del Gabinete Técnico de CCOO Canarias a partir de datos del SEPE.	4
Desempleo registrado	5
Tabla 1: Tabla resumen del paro registrado en Canarias en diciembre de 2020, en comparación con diciembre de 2019. Fuente: Elaboración propia del Gabinete Técnico de Comisiones Obreras Canarias a partir de datos del OBECAN y del ISTAC.	5
Gráfica 3: Evolución del desempleo registrado en Canarias. Fuente: Elaboración propia del Gabinete Técnico de CCOO Canarias a partir de datos del OBECAN.	6
Gráfica 4: Porcentaje de variación interanual del desempleo registrado en diciembre de 2020 respecto a diciembre de 2019. Fuente: Elaboración propia del Gabinete Técnico de Comisiones Obreras Canarias a partir de datos del SEPE.	8
Nuevas contrataciones	9
Tabla 2: Tabla resumen de los nuevos contratos realizados en Canarias en diciembre de 2020, en comparación con diciembre de 2019. Fuente: Elaboración propia del Gabinete Técnico de Comisiones Obreras Canarias a partir de datos del OBECAN y del ISTAC.	9

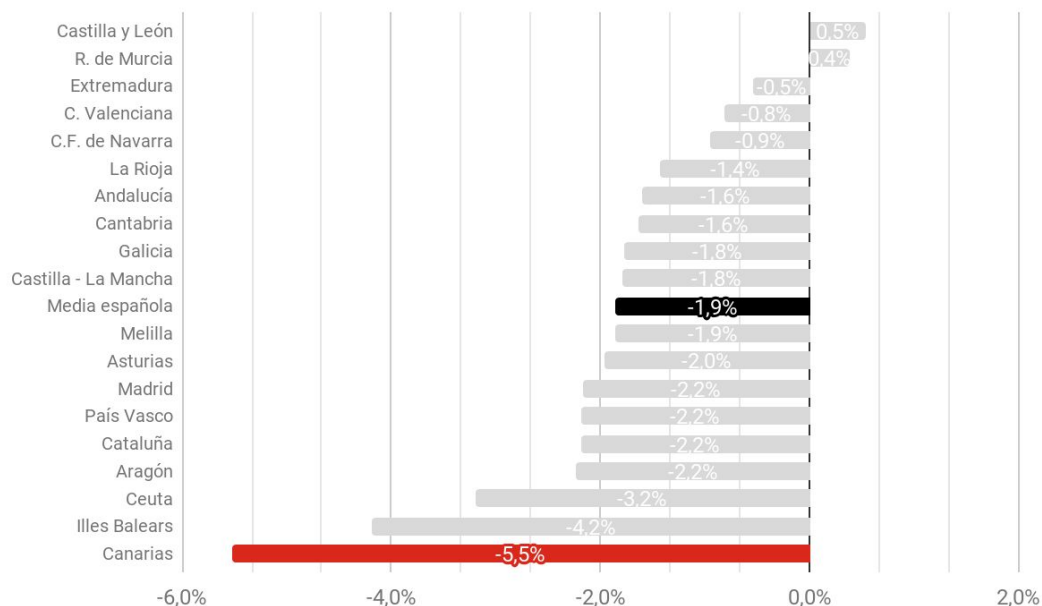
Conclusiones

- Se observan **tres períodos** diferenciados en el comportamiento de la afiliación, el desempleo y la nueva contratación en Canarias:
 - 1) **Impacto inicial:** De febrero a abril, donde se ven los primeros resultados de la declaración del Estado de Alarma. Se observa una importante caída del empleo, y el desempleo se dispara.
 - 2) **Recuperación:** Abarca de abril a septiembre. Los ERTE contienen la caída del empleo, y ayuda a mantener muchos puestos que se van recuperando en estos meses. Y el desempleo se mantiene relativamente estable.
 - 3) **Incertidumbre:** Va de septiembre hasta diciembre. Aquí las decisiones respecto a la pandemia van variando y afectando de manera diferente a distintos sectores en distintos momentos. Ya las reincorporaciones de la población en situación de ERTE se para, así como las variaciones del empleo. Por el contrario, el desempleo se incrementa notablemente, hasta alcanzar la cifra de 269.437 registros en diciembre.
- **Canarias se sitúa como la Comunidad Autónoma con mayor caída de las cifras de afiliación a la seguridad social, y la segunda con mayor incremento del desempleo registrado**, respecto a las mismas cifras del 2019, mostrando un mercado laboral gravemente afectado por el contexto en el que nos encontramos.
- La recuperación de personas en situación de ERTE se estanca, y el desempleo sigue su senda de crecimiento.
- La construcción es el único sector que consigue resistir relativamente bien el impacto de este contexto, pues las nuevas contrataciones realizadas en diciembre de 2020 se asemejan a las hechas en 2019.

Afiliación a la seguridad social

Para este punto, remitimos al informe realizado por el Gabinete Técnico como análisis específico de la afiliación a la seguridad social para el mes de diciembre. En este apartado, lo que trataremos es la variación en comparación al resto de CCAA, así la relación de esta afiliación con la población en ERTE.

Gráfica 1: Porcentaje de variación interanual de la afiliación media a la Seguridad Social por Comunidades autónomas para diciembre de 2020. Fuente: Elaboración propia del Gabinete Técnico de CCOO Canarias a partir de datos del SEPE.



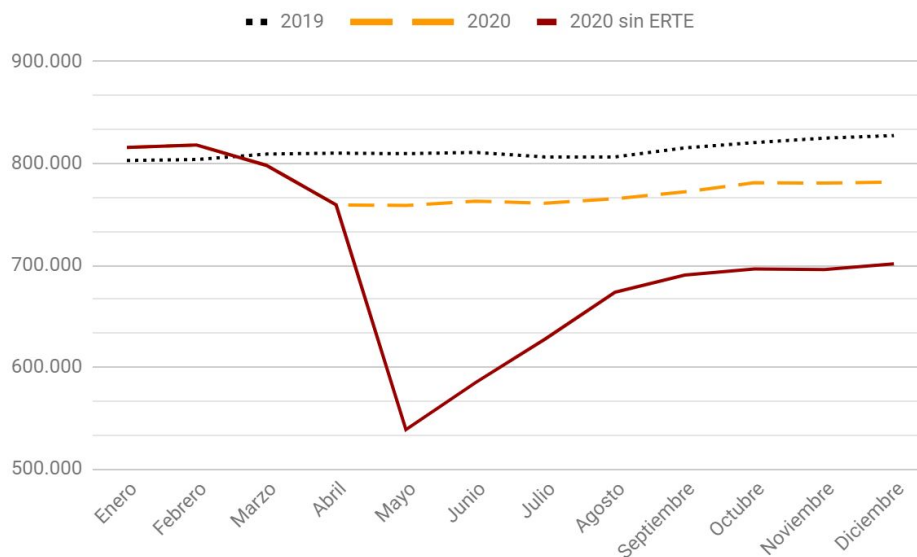
En primer lugar, lo que observamos en la Gráfica 1 es que **Canarias es la Comunidad Autónoma en la que más bajó la afiliación** a la Seguridad Social en el mes de diciembre de 2020, en relación con el mismo mes del año anterior. A una distancia relativamente alta respecto a la media española, con algo más de tres puntos y medio porcentuales. Sólo Castilla y León y la Región de Murcia crecen en cuanto a afiliación se refiere.

Y esto se produce en un contexto de contención del desempleo gracias, en parte, a los ERTE, que ha evitado la destrucción de un número mayor de empleos. Lo podemos ver mejor en la Gráfica 2, donde se ve la evolución de la afiliación con ERTE y sin ERTE.

Esto quiere decir que **si descontamos los ERTE, en diciembre de 2020 se perdieron un total de 125.930 empleos en Canarias**, respecto a diciembre de 2019, esto es, un 15,2%. Sin embargo, con la ayuda de los ERTE esta cifra se ha reducido a 45.744, es decir, un 5,5% menos de afiliación.

Por otro lado, observamos que desde los meses de mayo a agosto, la recuperación de la afiliación que se encontraba en suspensión de empleo ha sido a un ritmo por encima del 7% intermensual, acelerado en relación con los meses de agosto en adelante. Aquí la recuperación se estanca, y no presenta variaciones importantes.

Gráfica 2: Evolución por meses de la afiliación media a la Seguridad Social en Canarias, con población en ERTE y sin ERTE. Fuente: Elaboración propia del Gabinete Técnico de CCOO Canarias a partir de datos del SEPE.



Desempleo registrado

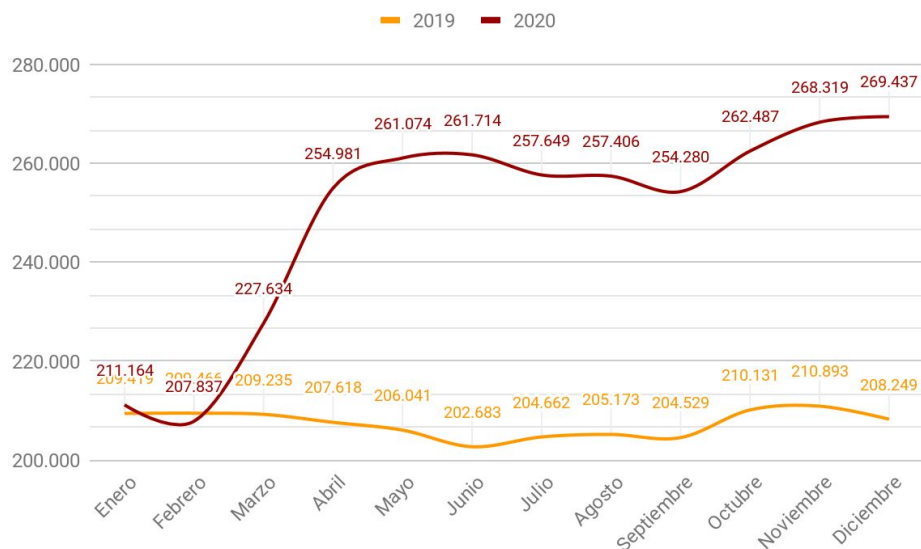
Tabla 1: Tabla resumen del paro registrado en Canarias en diciembre de 2020, en comparación con diciembre de 2019. Fuente: Elaboración propia del Gabinete Técnico de Comisiones Obreras Canarias a partir de datos del OBECAN y del ISTAC.

Tabla resumen del paro registrado en Canarias						
	Hombres	Mujeres	Total	% Represent.	Var. total anual	% Var. total anual
Grupos de edad						
Menor de 25	11.965	10.635	22.600	8,4%	8.696	62,5%
Entre 25 y 45	48.721	61.423	110.144	40,9%	30.103	37,6%
Más de 45	62.220	74.473	136.693	50,7%	22.389	19,6%
Tiempo de Búsqueda						
Paro de Larga Duración	50.042	73.159	123.201	45,7%	40.533	49,0%
Más de un mes y menos de un año	64.821	66.249	131.070	48,6%	27.094	26,1%
Menos de un mes	8.043	7.123	15.166	5,6%	-6.439	-29,8%
Sectores económicos						
Agricultura	3.489	2.215	5.704	2,1%	967	20,4%
Comercio	15.287	27.749	43.036	16,0%	9.841	29,6%
Construcción	22.651	2.731	25.382	9,4%	3.888	18,1%
Hostelería	22.056	30.081	52.137	19,4%	16.674	47,0%
Industria	6.338	3.558	9.896	3,7%	1.663	20,2%
Resto de servicios	44.380	65.963	110.343	41,0%	22.468	25,6%
Sin actividad económica	8.705	14.234	22.939	8,5%	5.687	33,0%
Prestación por desempleo						
Percibe	55.753	55.247	111.000	41,2%	15.838	16,6%
No percibe	67.153	91.284	158.437	58,8%	45.350	40,1%
Islas						
El Hierro	515	464	979	0,4%	186	23,5%
Fuerteventura	7.066	7.824	14.890	5,5%	5.418	57,2%

Gran Canaria	47.268	59.286	106.554	39,5%	19.187	22,0%
La Gomera	1.119	956	2.075	0,8%	287	16,1%
La Palma	3.985	5.033	9.018	3,3%	1.178	15,0%
Lanzarote	8.724	9.573	18.297	6,8%	6.958	61,4%
Tenerife	54.229	63.395	117.624	43,7%	27.974	31,2%
Total						
Paro registrado	122.906	146.531	269.437	100,0%	61.188	29,4%

Fuente: Elaboración propia del Gabinete Técnico de CCOO Canarias a partir de datos del OBECAN

Gráfica 3: Evolución del desempleo registrado en Canarias. Fuente: Elaboración propia del Gabinete Técnico de CCOO Canarias a partir de datos del OBECAN.



En diciembre de 2020 se produce un incremento relativo de las cifras del paro registrado de casi un 30% respecto al mismo mes de 2019, pasando de 208.249 registros a 269.437. Como se observa en la Gráfica 3, las variaciones del desempleo en el año 2019 no fueron tan acusadas, quedándose prácticamente igual en diciembre que en enero. En 2020, a partir de febrero las cifras se disparan, llegando al peor diciembre desde 2013, cuando los datos fueron de 274.053 registros en el archipiélago.

El período de abril a septiembre se caracterizó por un estancamiento en el desempleo, en el sentido de que prácticamente se mantienen los mismos valores durante todo este período, sin variaciones sustancialmente relevantes.

A partir de septiembre, empiezan a darse de alta en los registros nuevas personas que hace que mes a mes se vaya incrementando con mayor velocidad estas cifras.

Preocupa el **incremento del paro juvenil, pues en Canarias aumenta en un 62,5% más respecto a los datos de diciembre de 2019**. En valores absolutos siguen representando un porcentaje menor del desempleo respecto al resto de grupos de edad, pero la velocidad de crecimiento es mucho mayor.

Esto puede deberse a que crece el número de personas que terminan los estudios y deciden buscar activamente un empleo. Se observa que la población sin experiencia laboral previa es el segundo grupo que más se incrementa, con una subida del 33%. Este colectivo tendría una menor probabilidad de percibir alguna prestación por desempleo.

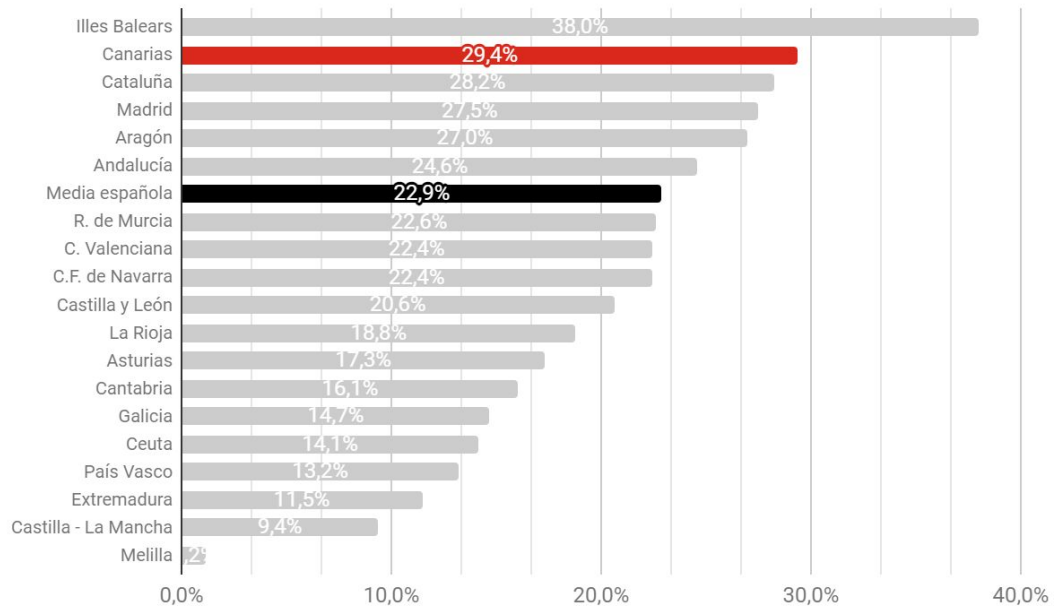
Al igual que otro de los problemas que enfrenta el desempleo en Canarias, que es la acumulación. Esto es, que el escaso movimiento en el mercado laboral hace que se den de baja menos personas, generando un mayor volumen de población en situación de desempleo de larga duración, con un incremento del 49% respecto al mismo mes del año 2019.

Ambos son los perfiles con mayor probabilidad de no percibir prestación por desempleo, por su contexto. Actualmente, **6 de cada 10 personas registradas en el paro no reciben ningún tipo de prestación**.

La hostelería es el sector más perjudicado, como cabía esperar, con un incremento del paro del 47%, es decir, 16.674 personas más. El paro de la hostelería representa a 2 de cada 10 registros en las oficinas de desempleo.

Por último, y tal y como se aprecia en la Gráfica 4, Canarias es la segunda Comunidad Autónoma con mayor aumento del desempleo del mes de diciembre respecto al mismo mes del año anterior, sólo por detrás de Baleares, que tiene un crecimiento del 38%.

Gráfica 4: Porcentaje de variación interanual del desempleo registrado en diciembre de 2020 respecto a diciembre de 2019. Fuente: Elaboración propia del Gabinete Técnico de Comisiones Obreras Canarias a partir de datos del SEPE.



Nuevas contrataciones

Tabla 2: Tabla resumen de los nuevos contratos realizados en Canarias en diciembre de 2020, en comparación con diciembre de 2019. Fuente: Elaboración propia del Gabinete Técnico de Comisiones Obreras Canarias a partir de datos del OBECAN y del ISTAC.

Tabla resumen de nuevos contratos en Canarias						
	Temp.	Ind.	Total	% Represent.	Var. total anual	% Var. total anual
Jornadas						
Completa	19.252	2.720	21.972	56,8%	-15.582	-41,5%
Parcial	15.102	1.382	16.484	42,6%	-13.043	-44,2%
Otros	34	176	210	0,5%	-197	-48,4%
Sexo						
Hombres	17.561	2.373	19.934	51,6%	-12.874	-39,2%
Mujeres	16.827	1.905	18.732	48,4%	-15.948	-46,0%
Grupos de edad						
Menor de 25	5.688	442	6.130	15,9%	-6.808	-52,6%
Entre 25 y 45	19.818	2.633	22.451	58,1%	-15.618	-41,0%
Más de 45	8.882	1.203	10.085	26,1%	-6.396	-38,8%
Sectores						
Agricultura	701	153	854	2,2%	-311	-26,7%
Comercio	5.790	918	6.708	17,3%	-3.550	-34,6%
Construcción	2.608	335	2.943	7,6%	-8	-0,3%
Hostelería	4.252	868	5.120	13,2%	-18.467	-78,3%
Industria	1.194	168	1.362	3,5%	-628	-31,6%
Resto de servicios	19.843	1.836	21.679	56,1%	-5.858	-21,3%
Estudios						
Analfabetos	1.534	118	1.652	4,3%	-733	-30,7%
Educación primaria	7.848	1.235	9.083	23,5%	-7.049	-43,7%
Educación secundaria	17.669	1.973	19.642	50,8%	-17.858	-47,6%
Estudios Universitarios	3.145	493	3.638	9,4%	-1.009	-21,7%
Formacion Profesional	4.163	441	4.604	11,9%	-2.155	-31,9%

Nivel de estudios desconocido	29	18	47	0,1%	-18	-27,7%
Islas						
El Hierro	227	17	244	0,6%	44	22,0%
Fuerteventura	1.630	224	1.854	4,8%	-1.695	-47,8%
Gran Canaria	15.764	1.753	17.517	45,3%	-10.354	-37,1%
La Gomera	281	17	298	0,8%	-18	-5,7%
La Palma	1.175	120	1.295	3,3%	-344	-21,0%
Lanzarote	1.759	270	2.029	5,2%	-2.925	-59,0%
Tenerife	13.552	1.877	15.429	39,9%	-13.530	-46,7%
Total						
Total	34.388	4.278	38.666	100,0%	-28.822	-42,7%

Fuente: Elaboración propia del Gabinete Técnico de CCOO a partir de datos del OBECAN

El registro de nuevos contratos cae a valores históricos, con casi 29.000 contratos menos que los que se realizaron en diciembre del año anterior. Menguan ligeramente más los indefinidos (-47,7%) que los contratos temporales (-42%), de lo que se deduce una pequeña mejor resistencia de la contratación temporal.

Cabe destacar que es también la población juvenil la más afectada, al menos en términos relativos. **El descenso de la nueva contratación para los/las jóvenes es del -52,6%**, lo que supone firmar casi 7.000 contratos menos que en diciembre de 2019.

La hostelería, con diferencia, el sector que mayor afección tiene, pues en diciembre de 2020 se firmaron un total de 18.467 contratos menos que los del año anterior. La construcción se contiene, y consigue elaborar casi la misma cantidad de nuevas contrataciones que en 2019.

Es la población con formación no universitaria la que más afectada está por esta merma de nuevas contrataciones. Especialmente a aquellos que tienen formación primaria y secundaria, que reducen sus cifras por encima del 40%.