



GABINETE TÉCNICO
CCOO CANARIAS

2025

Informe

CÓDIGO: 2024_041_04

Encuesta Trimestral de Coste Laboral

IV trimestre de 2024

El presente informe ha sido elaborado por el Gabinete Técnico de CC.OO. Canarias para servir de apoyo teórico de los órganos y estamentos del sindicato en la participación institucional conforme a la Ley 10/2014, de 18 de diciembre, de participación institucional de las organizaciones sindicales y empresariales más representativas de Canarias.

Se ha elaborado a partir de los datos salariales que proporciona la Encuesta Trimestral de Coste Laboral que desarrolla el Instituto Nacional de Estadística (INE).

El contenido de este informe se publica bajo una [Reconocimiento-CompartirIgual 4.0](#). Esto significa que puedes reutilizar nuestros contenidos siempre que reconozcas la autoría, enlaces al blog original y no hagas un uso comercial sin autorización previa, expresa y por escrito del autor.



Subvencionado en el marco de la línea de actuación "Apoyo a las relaciones laborales y la concertación social en Canarias"

TABLA DE CONTENIDO

Coste Laboral Total	4
Tabla 1. Coste Laboral Total al cuarto trimestre 2024 y variaciones anuales.	4
Gráfico 1. VAR. (%) anual al cuarto trimestre de 2024 del Coste Laboral Total por CC. AA.	5
Descomposición del coste laboral total en Canarias	5
Tabla 2. Descomposición del Coste Laboral Total. Variaciones anuales y trimestrales.	6
Coste Salarial Ordinario	6
Tabla 3. Coste salarial ordinario al tercer trimestre y variaciones anuales.	6
Gráfico 2. Diferencia coste salarial ordinario España - Canarias al cuarto trimestre del año (Brecha salarial expresada en euros).	7
Coste salarial ordinario por sector de actividad	8
Tabla 4. Coste Salarial Ordinario por sectores de actividad en Canarias.	8
Evolución del coste salarial ordinario por hora efectiva de trabajo	9
Tabla 5. Coste salarial ordinario por hora efectiva de trabajo al tercer trimestre de 2024.	9
Tabla 7. Descomposición del tiempo de trabajo en Canarias por trabajador/a y mes.	10

Taxonomía OIT:

A.45.02 - Costes de la mano de obra

Principales Resultados

- El **coste laboral total** que soporta una empresa por trabajador/a y mes se situó en Canarias durante el **cuarto trimestre de 2024 en los 2.705,87 euros**, cifra superior al dato de 2023 en un 4,52%.
- Canarias, junto a Extremadura, **siguen resultando las regiones autónomas donde más barato resulta la contratación de personal asalariado por cuenta ajena.**
- Por su parte, el **coste salarial ordinario**, lo que a fin de cuentas perciben trabajadoras y trabajadores con carácter mensual, se sitúa de media en el archipiélago en los **1.685,42 euros**, registrando un **incremento** respecto al mismo trimestre de un año antes del **4,11%**, similar al crecimiento medio nacional (4,07%).
- Ha resultado clave en este incremento el **mayor número de horas efectivas de trabajo realizadas** a lo largo del cuarto trimestre de 2024, concretamente 2,6 horas más que las desempeñadas durante el mismo periodo de 2023.
- Aun con ello se produce una ampliación de la **brecha salarial** existente entre Canarias y la media estatal, cifrada en **324,58 €**, resultando así nuestra comunidad, junto a Extremadura, en las regiones donde las personas perciben los menores **salarios de todo el territorio nacional.**
- Los resultados descritos con anterioridad, en cuanto al aumento del coste salarial ordinario en términos interanuales, pierden intensidad cuando analizamos su evolución **por hora efectiva de trabajo**, concluyendo, por tanto, que el aumento de la retribución mensual por persona trabajadora en Canarias obedece en una mayor proporción al efecto causado por los incrementos habidos en el número de horas de trabajo efectivo realizado.
- Por último, volvemos a poner el acento en el hecho que los aumentos salariales registrados desde la anualidad de 2019 han sido insuficientes en Canarias para absorber la mayor carestía de bienes y servicios, **acumulando una pérdida de poder adquisitivo del 3,0%**.
- Dicho de otra forma, el coste salarial ordinario en Canarias del cuarto trimestre de 2024 **debería haberse situado en los 1.736,59 €** y no en los 1.658,42 € a fin de evitar la pérdida de poder adquisitivo reseñada.

Coste Laboral Total

Al cierre del cuarto trimestre de 2024, el **coste laboral total**¹ por trabajador/a y mes al que hacen frente las empresas en Canarias se situó en los **2.705,87 euros**, registrando con ello respecto al mismo periodo de un año antes **un ascenso del 4,52%**.

Tabla 1. Coste Laboral Total al **cuarto** trimestre 2024 y variaciones anuales.

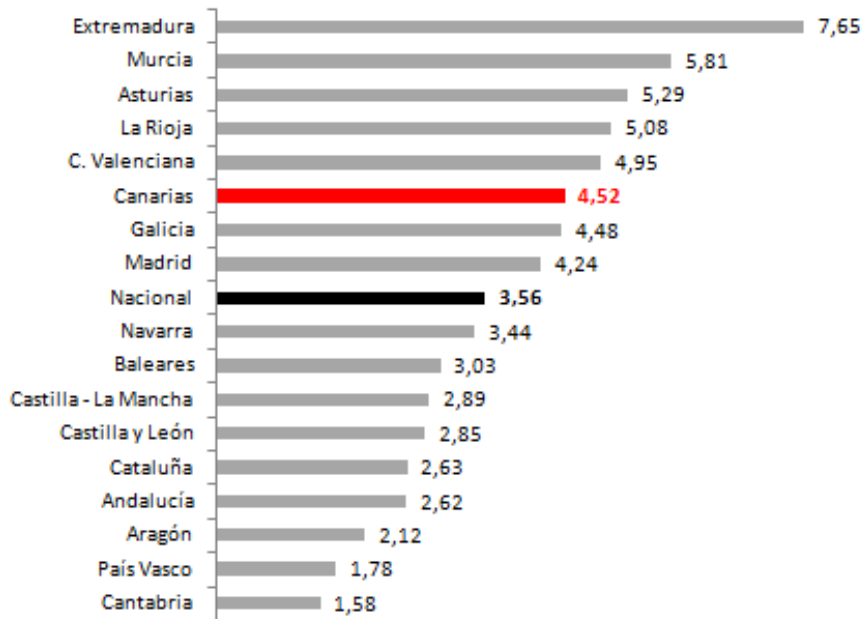
Periodo	Coste laboral total		Ver. (%) anual	
	Nacional	Canarias	Nacional	Canarias
2024	3.258,14	2.705,87	3,56	4,52
2023	3.145,99	2.588,84	4,98	4,59
2022	2.996,63	2.475,33	4,24	4,94
2021	2.874,61	2.358,89	4,45	12,62
2020	2.752,26	2.094,48	-0,10	-9,32
2019	2.755,15	2.309,64	2,33	0,17
2018	2.692,52	2.305,78	0,89	2,44
2017	2.668,84	2.250,79	0,71	-0,75
2016	2.649,97	2.267,83	-0,80	-0,41
2015	2.671,39	2.277,09	1,24	3,75
2014	2.638,80	2.194,84	-0,51	0,40
2013	2.652,44	2.186,14	2,07	2,75
2012	2.598,69	2.127,71	-3,17	-4,74
2011	2.683,86	2.233,63	1,58	3,14
2010	2.642,17	2.165,68	-0,26	-1,69
2009	2.649,13	2.202,86	2,53	1,05
2008	2.583,82	2.179,97		

Fuente: Elaboración propia Gabinete Técnico CCOO Canarias a partir de datos de la Encuesta Trimestral de Coste Laboral.

¹ Coste total en el que incurre el empleador por la utilización del factor trabajo.

La variación registrada en nuestro archipiélago se asemeja a la observada por el promedio nacional (3,56%), si bien alejada de la que registra Extremadura (7,65%), **comunidad donde, junto a Canarias, resulta más barato contratar mano de obra.**

Gráfico 1. Var. (%) anual al cuarto trimestre de 2024 del Coste Laboral Total por CC.AA.



Fuente: Elaboración propia Gabinete Técnico CCOO Canarias a partir de datos de la Encuesta Trimestral de Coste Laboral.

Descomposición del coste laboral total en Canarias

El coste laboral total es la **suma del coste salarial total² y otros costes³**. La mayor proporción corresponde a los primeros, tanto a escala nacional como regional, siendo igualmente en ambos territorios la evolución del **coste salarial total la que explica en mayor medida el aumento del coste laboral total registrado en la comparativa con la anualidad de 2023** al ser el aumento de las cotizaciones sociales de menor cuantía.

² Comprende todas las percepciones económicas realizadas a las personas trabajadoras, en efectivo o en especie, por la prestación profesional de los servicios laborales por cuenta ajena, ya retribuyan el trabajo efectivo, cualquiera que sea la forma de remuneración, o los periodos de descanso computables como de trabajo.

³ Los otros costes que soportan las empresas incluyen las Percepciones no Salariales (pagos por incapacidad temporal, desempleo, indemnizaciones por despido, adquisición de prendas de trabajo, gastos de locomoción y dietas de viaje, plus de distancia y transporte urbano, etc.) y las Cotizaciones Obligatorias a la Seguridad Social.

Tabla 2. Descomposición del Coste Laboral Total. Variaciones anuales y trimestrales.

Nacional	Coste laboral total	Coste salarial total	Otros costes
2024 T4	3.258,14 €	2.442,32 €	815,82 €
2024 T3	3.020,71 €	2.205,43 €	815,28 €
2023 T4	3.145,99 €	2.359,38 €	786,61 €

Canarias	Coste laboral total	Coste salarial total	Otros costes
2024 T4	2.705,87 €	1.976,03 €	729,84 €
2024 T3	2.553,91 €	1.844,88 €	709,03 €
2023 T4	2.588,84 €	1.894,59 €	694,25 €

Fuente: Elaboración propia Gabinete Técnico CCOO Canarias a partir de datos de la Encuesta Trimestral de Coste Laboral.

Coste Salarial Ordinario

El **coste salarial ordinario**, esto es, **el pago salarial con periodicidad mensual que percibe el trabajador/a**, registró un importe promedio durante el cuarto trimestre de 2024 de **1.685,42 euros** en Canarias, lo que supone respecto al mismo trimestre del año anterior **un ascenso del 4,11%**, similar al **crecimiento medio nacional que alcanzó el 4,07%**.

Como es habitual, nuestra comunidad sigue presentando, junto a Extremadura, **los menores costes salariales ordinarios dentro del total de regiones autónomas**, concepto que, recordemos, representa las cantidades mensuales percibidas por la plantilla laboral con carácter mensual.

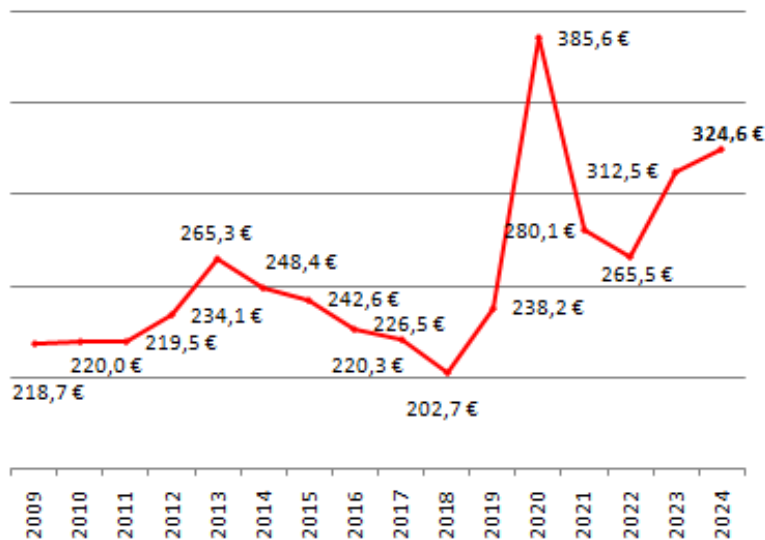
Tabla 3. Coste salarial ordinario al cuarto trimestre y variaciones anuales.

Periodo	Coste salarial ordinario		Var. (%) anual	
	Nacional	Canarias	Nacional	Canarias
2024	2.010,00	1.685,42	4,07	4,11
2023	1.931,31	1.618,85	4,61	2,42
2022	1.846,15	1.580,64	3,71	5,38
2021	1.780,03	1.499,93	5,21	14,82
2020	1.691,91	1.306,28	-0,62	-10,79
2019	1.702,41	1.464,24	2,02	-0,12

Periodo	Coste salarial ordinario		Var. (%) anual	
	Nacional	Canarias	Nacional	Canarias
2018	1.668,75	1.466,01	1,63	3,12
2017	1.641,91	1.421,60	0,35	0,84
2016	1.636,20	1.409,71	-0,32	0,77
2015	1.641,46	1.398,87	0,78	1,34
2014	1.628,75	1.380,31	0,05	1,30
2013	1.627,93	1.362,62	-0,32	-2,60
2012	1.633,16	1.399,03	0,03	-1,00
2011	1.632,65	1.413,18	1,49	1,77
2010	1.608,64	1.388,62	-0,24	-0,37
2009	1.612,53	1.393,80	2,21	-0,04
2008	1.577,65	1.394,36	-	-

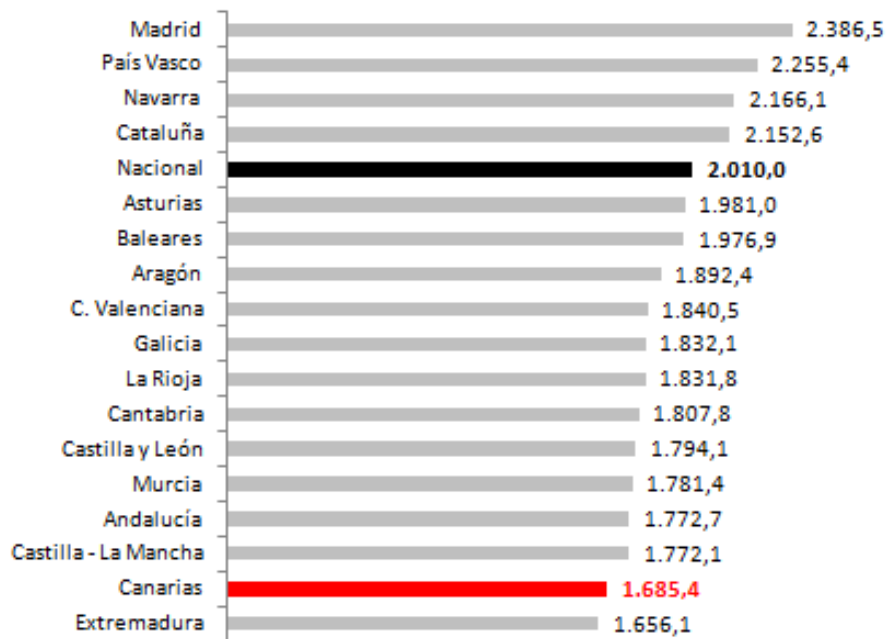
Fuente: Elaboración propia Gabinete Técnico CCOO Canarias a partir de datos de la Encuesta Trimestral de Coste Laboral.

Gráfico 2. Diferencia coste salarial ordinario España - Canarias al **cuarto** trimestre del año (Brecha salarial expresada en euros).



Fuente tabla y gráfico: Elaboración Gabinete Técnico CCOO a partir de datos de la Encuesta Trimestral de Coste Laboral.

Gráfico 3. Coste Salarial Ordinario (€) por CC.AA al **cuarto** trimestre de 2024.



Fuente tabla y gráfico: Elaboración Gabinete Técnico CCOO a partir de datos de la Encuesta Trimestral de Coste Laboral.

Coste salarial ordinario por sector de actividad

La totalidad de sectores considerados presentan en Canarias durante el cuarto trimestre del año variaciones positivas en la comparativa anual, **debiendo destacar a la construcción por su mayor incremento anual**, así como a la **industria** por presentar los salarios de mayor cuantía.

Tabla 4. Coste Salarial Ordinario por sectores de actividad en Canarias.

Periodo	Total	Industria	Construcción	Servicios
2024 T4	1.685,42	1.779,38	1.648,71	1.682,51
2024 T3	1.692,48	1.773,18	1.654,76	1.690,43
2023 T4	1.618,85	1.702,72	1.549,84	1.618,80
Var. (%) trimestral	-0,42	0,35	-0,37	-0,47
Var.(%) anual	4,11	4,50	6,38	3,94

Fuente: Elaboración propia Gabinete Técnico CCOO Canarias a partir de la Encuesta Trimestral de Coste Laboral.

Evolución del coste salarial ordinario por hora efectiva de trabajo

Los resultados descritos con anterioridad, en cuanto al aumento del coste salarial ordinario en términos interanuales, pierden intensidad cuando analizamos su evolución **por hora efectiva de trabajo**, mostrando tanto a escala nacional como regional, **ascensos de cuantía inferior**, concretamente del **3,06%** y del **2,03%**, respectivamente.

Tabla 5. Coste salarial ordinario por hora efectiva de trabajo al tercer trimestre de 2024.

Periodo	Coste salarial ordinario por hora		Var. (%) anual	
	Nacional	Canarias	Nacional	Canarias
2024	15,81	13,04	3,06	2,03
2023	15,34	12,78	5,72	4,07
2022	14,51	12,28	3,13	3,19
2021	14,07	11,90	1,01	0,34
2020	13,93	11,86	4,58	5,80
2019	13,32	11,21	1,68	0,54
2018	13,10	11,15	1,16	3,05
2017	12,95	10,82	0,86	-0,09
2016	12,84	10,83	1,18	0,28
2015	12,69	10,80	1,125	1,60
2014	12,55	10,63	-0,63	0,09
2013	12,63	10,62	-0,55	-1,21
2012	12,70	10,75	0,95	0,19
2011	12,58	10,73	2,36	2,48
2010	12,29	10,47	1,15	0,77
2009	12,15	10,39	4,74	3,90
2008	11,60	10,00	-	-

Fuente: Elaboración propia Gabinete Técnico CCOO Canarias a partir de la Encuesta Trimestral de Coste Laboral.

Atendiendo a la desagregación del tiempo de trabajo (tabla 7), **cabe concluir que el aumento de la retribución mensual por persona trabajadora en Canarias obedece, en la comparativa anual, en una mayor proporción al efecto causado por los incrementos habidos en el número de horas de trabajo realizado** más que a un aumento de la remuneración por hora efectiva de trabajo.

Tabla 7. Descomposición del tiempo de trabajo en Canarias por trabajador/a y mes.

Tiempo de trabajo	2024 T4	2024 T3	2023 T4
Horas pactadas	155,5	156,3	153,9
Horas pagadas	156,0	156,7	154,5
Horas efectivas	129,3	126,1	126,7
Horas no trabajadas	26,9	30,9	28
Horas extras por trabajador	0,7	0,8	0,8

Fuente: Elaboración propia Gabinete Técnico CCOO Canarias a partir de la Encuesta Trimestral de Coste Laboral.

Para saber más...

Acceso a la estadística:

https://ine.es/dyngs/INEbase/es/operacion.htm?c=Estadistica_C&cid=1254736045053&menu=results&idp=1254735976596

Elaborado por el Gabinete Técnico de CCOO Canarias, a 17 de marzo de 2025