Comisiones Obreras Canarias
gabinetetecnico@canarias.ccoo.es

Secretaría de Participación Institucional
Gabinete Técnico

Evolución y saldo vivo de los depósitos bancarios de hogares y sociedades no financieras

CÓDIGO DEL INFORME: 2023_030_01

Resulta que 2023 se ha empeñado en urdir cualquier artimaña para acaparar la mayor parte **ya no sólo de nuestros salarios sino también de nuestros ahorros**.

A la escalada de precios que padecemos desde agosto de 2021, alternándose altas y moderadas tasas de variación positiva de los precios, acaparando mayor protagonismo en estos días en Canarias papas y aguacates, se sumaron significativos aumentos en el precio del dinero, concretamente en el tipo de intervención del Banco Central Europeo, indicador a partir del cual se construyen otras referencias bancarias a la hora de determinar el coste de hipotecas y préstamos personales.

Los incrementos salariales no han evolucionado en la misma cuantía, lo que ha forzado a los hogares a acudir a sus ahorros, de tal forma que se ha producido, al mes de julio de 2023, una reducción del saldo vivo de los depósitos a la vista de un -4,12% interanual.

Gráfico 1. Saldo vivo de los depósitos a la vista de los hogares en España. (millones de euros)

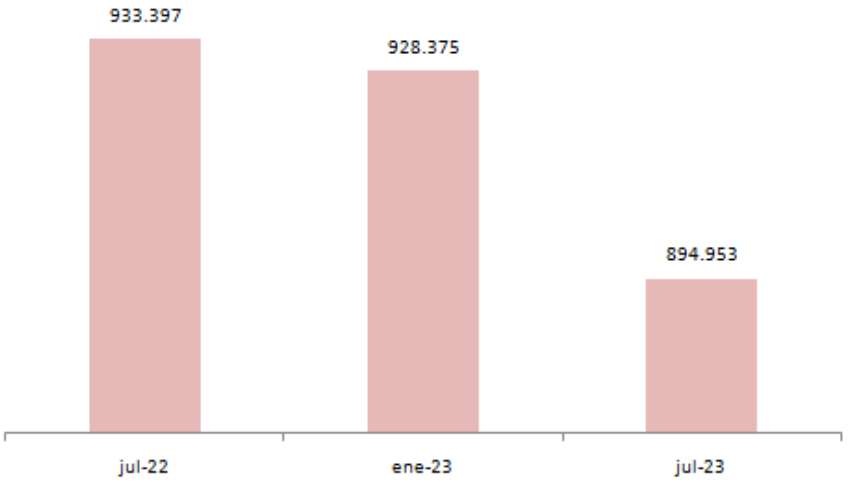

Fuente. Elaboración propia a partir de datos del Banco de España.

Este fenómeno se reproduce de igual forma en los saldos vivos de los depósitos a la vista de las sociedades no financieras, si bien registrando una reducción de cuantía superior, un -15,0%.

Subvencionado por Gobierno de Canarias

Gráfico 2. Saldo vivo de los depósitos a la vista de las sociedades no financieras en España. (millones de euros)

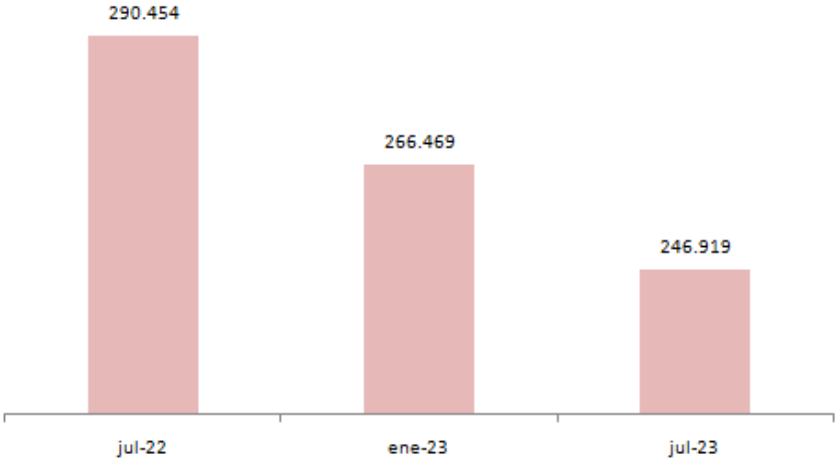

Fuente. Elaboración propia a partir de datos del Banco de España.

Esta tendencia, de no corregirse, puede suponer serios obstáculos al crecimiento económico, así como a las perspectivas tanto de hogares como empresas de cara a los próximos ejercicios y afectar a su propensión marginal al consumo. De hecho, **se observa** a partir del segundo trimestre de 2021 **una continua minoración en las tasas de crecimiento del gasto en consumo final de los hogares e instituciones sin fines de lucro al servicio de los hogares**.

Tabla 1. Gasto en consumo final de los hogares e ISFLSH. Tasas de variación interanual.

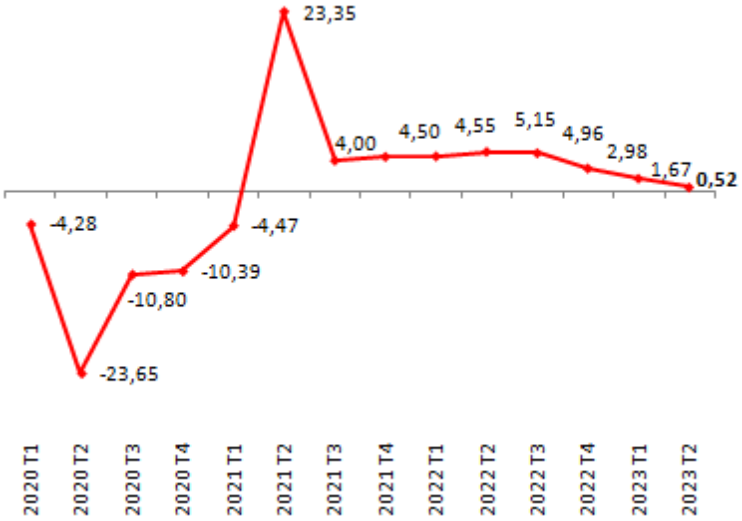

Fuente. Elaboración propia a partir de datos de la Contabilidad Nacional del INE.

*****

Elaborado por el Gabinete Técnico de CCOO Canarias, 6 de septiembre de 2023