



# DATOS DE AFILIACIÓN A LA SEGURIDAD SOCIAL EN CANARIAS

**AGOSTO 2020**  
**Media Mensual**

---

El presente informe ha sido elaborado por el Gabinete Técnico de CC.OO. Canarias para servir de apoyo teórico de los órganos y estamentos del sindicato en la participación institucional conforme a la Ley 10/2014, de 18 de diciembre, de participación institucional de las organizaciones sindicales y empresariales más representativas de Canarias.

Se ha desarrollado a partir de las cifras de **afiliación media mensual** en alta laboral que facilita la Seguridad Social.

Puede ser utilizado citando atribución.

Informe cerrado a 2 de septiembre de 2020



Subvencionado en el marco de la línea de actuación “Apoyo a las relaciones laborales y la concertación social en Canarias”. Gobierno de Canarias.

Durante el mes de **agosto de 2020** se encontraban afiliadas en alta laboral un total de **765.334 personas en Canarias**, cifra promedio que representa un **leve, aunque significativo, ascenso del 0,57%** respecto **al mes inmediatamente anterior**, indicativo de una **progresiva vuelta a la normalidad "laboral"** tras la reincorporación de 4.326 personas, la gran mayoría, adscritas al régimen general de la seguridad social.

La **comparativa interanual**, por su parte, sigue reflejando el efecto de la contracción económica causada tras la pandemia de la Covid-19, siendo el descenso calculado de un 5,09% respecto al mismo mes de 2019, la mayor disminución en un mes de agosto desde la anualidad de 2010.

Distinguiendo por **género** siguen resultando mayoritarios los varones, acaparando una representatividad algo superior al 53%, no obstante, inferior a la de un año antes debido a los mayores descensos registrados en sus cifras de afiliación respecto a las mujeres en la comparativa interanual.

Por contra, la comparativa mensual arroja incrementos en los dos colectivos considerados de semejante cuantía, en torno al 0,53%, si bien en mayor proporción absoluta en el grupo de hombres.

Por régimen de afiliación sobresale el **mayor peso específico de trabajadores por cuenta ajena en el régimen general**, seguido de los trabajadores autónomos, registrando variaciones de signo opuesto en su comparativa con las cifras del mismo mes de un año antes, esto es, disminución del 6,90% en el régimen general y ascenso del 0,59% en autónomos.

Por último, destacar la **paulatina reducción de personas afectadas por un Expediente de Regulación Temporal de Empleo en las islas**, reduciéndose de un total de 220.028 personas en términos medios a fecha del mes de mayo de 2020, a un total de **91.746 individuos a 31 de agosto de 2020**.

## Tabla de Contenido:

1. Afiliación media Total Sistema.	4
2. Afiliación media Total Sistema distinguiendo por género.	6
3. Afiliación media por Regímenes de Actividad.	6
4. Régimen General por Cuenta Ajena.	8
5. Expediente de Regulación Temporal de Empleo (ERTE).	11

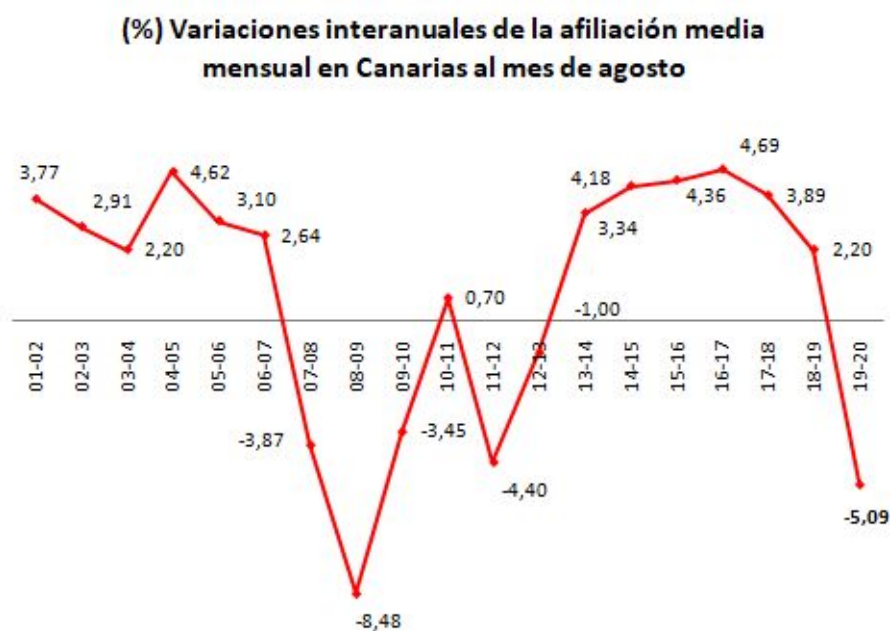
**Taxonomía OIT:**

U.10 - Estadísticas de la Seguridad Social

## 1. Afiliación media Total Sistema.

La **afiliación media mensual** correspondiente al pasado mes de **agosto de 2020** contabilizó en las islas un total de **765.334 personas en alta laboral**, cifra que representa respecto al **mismo mes del año anterior**, como viene siendo habitual tras los efectos socioeconómicos desatados por la Covid-19, una significativa **disminución del 5,09%**, el mayor descenso interanual registrado para esta mensualidad desde 2010.

Gráfico 1.



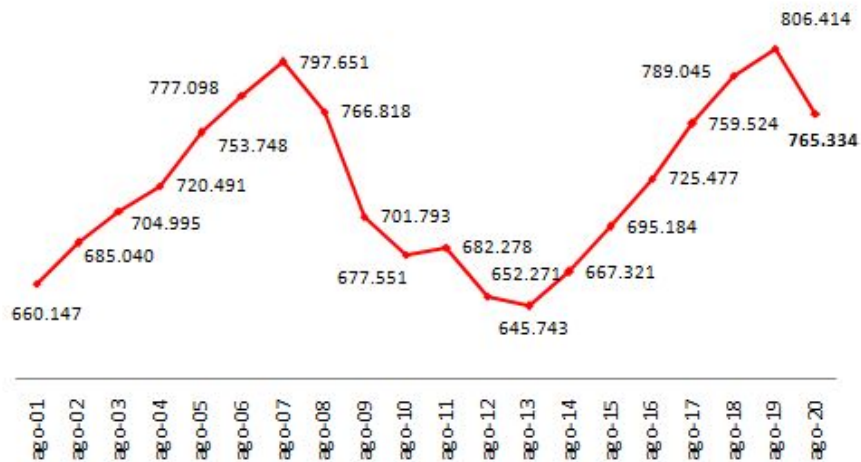
Fuente: Elaboración propia Gabinete Técnico CCOO Canarias a partir de datos de la Seguridad Social.

Por su parte, en **términos mensuales** el mes de agosto de 2020 cierra con una afiliación media mensual **ligeramente superior** en un **0,57%** a la registrada durante julio de 2020, **indicativo de una progresiva vuelta a la normalidad “laboral” tras la incorporación de 4.326 personas a las estadísticas laborales.**

Este aumento se sustenta en la **mayor afiliación que registran dentro del régimen general las actividades sanitarias y de servicios sociales, la hostelería, el comercio y la reparación de vehículos.**

Gráfico 2.

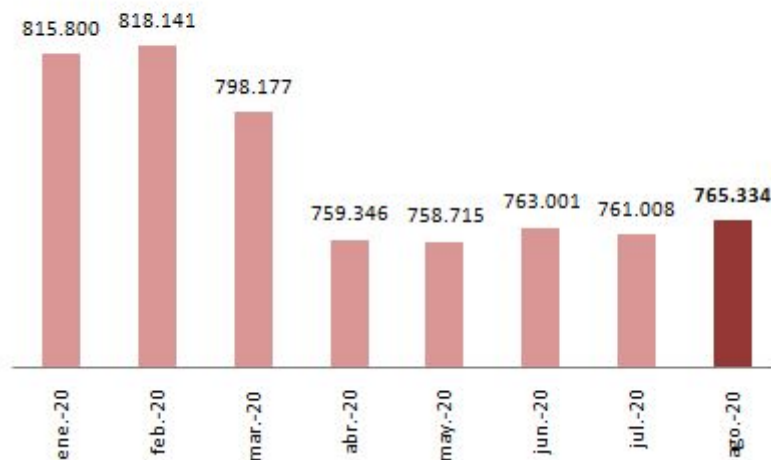
**Afiliación media mensual en Canarias al mes de agosto.  
Total Sistema**



Fuente: Elaboración propia Gabinete Técnico CCOO Canarias a partir de datos de la Seguridad Social.

Gráfico 3.

**Afiliación media mensual en Canarias  
Total Sistema**



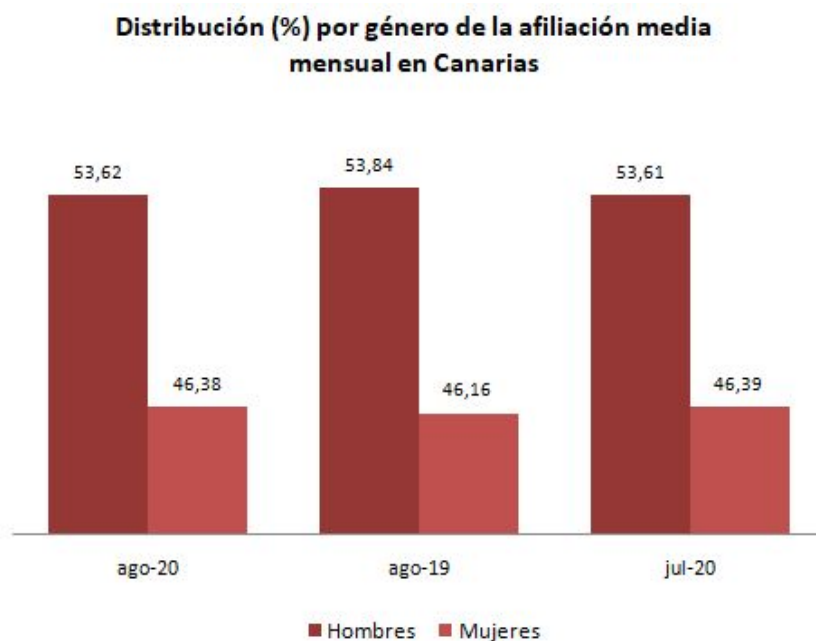
Fuente: Elaboración propia Gabinete Técnico CCOO Canarias a partir de datos de la Seguridad Social.

## 2. Afiliación media Total Sistema distinguiendo por género.

Distinguiendo por sexo **siguen siendo mayoritarios los varones**, representando algo más de un 53,6% sobre el total, correspondiendo el porcentaje restante a las trabajadoras en alta laboral **que incrementan sensiblemente su participación relativa en el sistema** dadas las mayores disminuciones registradas en el colectivo masculino, un -5,49% frente al -4,63% interanual de presentan éstas últimas.

La **comparativa mensual** arroja incrementos en los dos colectivos considerados de semejante cuantía, en torno al 0,53%, si bien en mayor proporción absoluta en el grupo de hombres.

Gráfico 4.



Fuente: Elaboración propia Gabinete Técnico CCOO Canarias a partir de datos de la Seguridad Social.

## 3. Afiliación media por Regímenes de Actividad.

**Casi el 80%** de la afiliación en las islas se circunscribe al **régimen general por cuenta ajena**, al que le siguen los afiliados al **régimen especial de trabajadores autónomos** con un 16,40% del total durante el pasado mes de agosto de 2020.

En ambos casos el peso relativo de cada grupo ha permanecido acorde a los valores medios observados desde 2012, si bien es evidente la pérdida de peso relativo de los primeros al haber sido uno de los más afectados por la actual recesión económica.

En términos de **variación interanual** son protagonistas las disminuciones acaecidas en el **régimen general (-6,32%)**, responsable de casi el 100% del descenso registrado en la afiliación media total en Canarias durante agosto de 2020, así como también las registradas por los afiliados al régimen especial de trabajadoras y trabajadores del mar por cuenta ajena, que disminuyen a razón de un 8,8%, y los ubicados en el sistema especial hogar, cuyo descenso se tasa en el 4,69%.

**Distribución de la afiliación media en Canarias por regímenes de actividad**

**Tabla 1.**

Régimen Afiliación	ago-19	ago-20
RE Trab. Autónomos	15,41	16,40
RE Trab. Mar (C. Ajena)	0,76	0,73
RE Trab. Mar (C. Propia)	0,08	0,08
RG Sist. Esp. Hogar	1,24	1,25
RG Sist. Esp. Trab. Agrarios	1,66	1,72
Régimen General	80,51	79,47
<b>Total Sistema</b>	<b>100</b>	<b>100</b>

**Evolución interanual de la afiliación media en Canarias por regímenes de actividad. Agosto 2020**

**Tabla 2.**

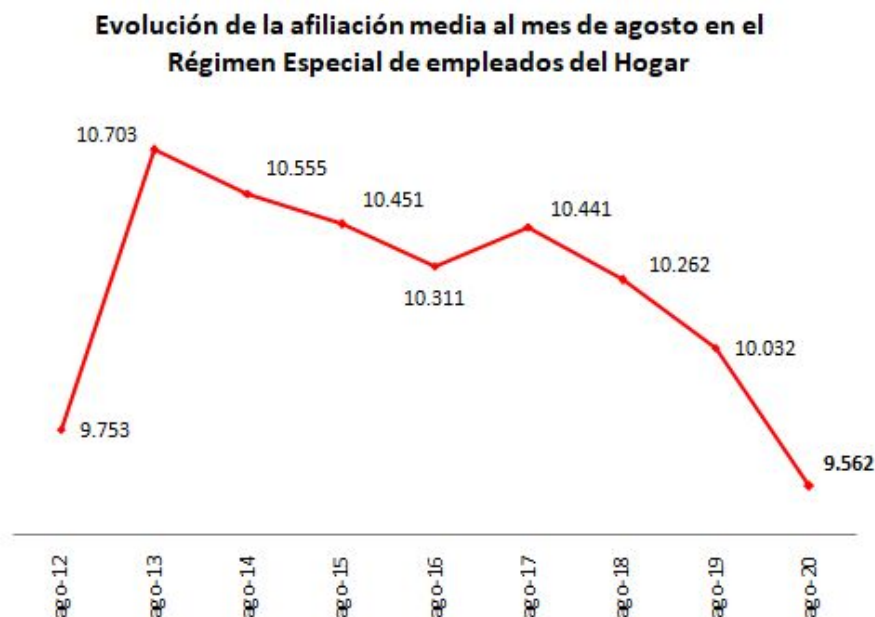
Régimen Afiliación	Var. (ABS)	Var. (%)
RE Trab. Autónomos	729	0,59
RE Trab. Mar (C. Ajena)	-406	-6,74
RE Trab. Mar (C. Propia)	-3	-0,48
RG Sist. Esp. Hogar	-596	-5,87
RG Sist. Esp. Trab. Agrarios	-299	-2,25
Régimen General	-44.796	-6,90
<b>Total Sistema</b>	<b>-45.365</b>	<b>-5,63</b>

Fuente: Elaboración propia Gabinete Técnico CCOO Canarias a partir de datos de la Seguridad Social.



Si bien con una importancia relativa limitada en cuanto a su representatividad en las cifras de afiliación, **llamamos la atención una vez más sobre los continuos descensos habidos en el régimen especial de empleadas y empleados del hogar**. La situación de crisis actual y los cambios normativos acaecidos desde 2013 pueden explicar esta evolución y esconder el desempeño laboral en subactividad. La pérdida acumulada desde 2013 alcanza el 10,66%.

Gráfico 5.



Fuente: Elaboración propia Gabinete Técnico CCOO Canarias a partir de datos de la Seguridad Social.

#### 4. Régimen General por Cuenta Ajena.

Se profundiza a continuación en las cifras de afiliación a la seguridad social del régimen general por cuenta ajena distinguiendo primero por **sector de actividad** y en segundo lugar por **tipo de contrato**.

##### Sector de Actividad

La distribución de la afiliación en el régimen general distinguiendo por sector de actividad se asemeja a la participación relativa de cada sector en la generación del producto interior bruto en Canarias.

Es así que son mayoritarias las trabajadoras y trabajadores por cuenta ajena afiliadas al régimen general en el sector servicios, representando casi un 89% del total, dentro del que destacan las actividades del comercio, la reparación de vehículos y la hostelería.

**Distribución de la afiliación media en Canarias del régimen general por sector de actividad  
Agosto 2020**

**Tabla 3.**

Actividad	Afiliados ago-20	(%) Participación
Sector primario	2.582	0,42
Industria	32.791	5,39
Construcción	38.891	6,39
Sector Servicios	533.944	87,79
<i>Comer. Rep. Vehículos</i>	<i>119.768</i>	<i>19,69</i>
<i>Hostelería</i>	<i>113.965</i>	<i>18,74</i>
<b>Total Régimen General</b>	<b>608.209</b>	<b>100</b>

Fuente: Elaboración propia Gabinete Técnico CCOO Canarias a partir de datos de la Seguridad Social.

La mayor parte de las actividades consideradas presentan disminuciones en sus cifras de afiliación en la comparativa con el **mismo mes del año anterior**, a excepción de las correspondientes al suministro de energía y agua, así como las actividades sanitarias y de servicios sociales que incrementan el número de afiliados.

**Por lo que respecta al mes precedente**, resulta especialmente destacable una tónica creciente en las cifras de afiliación, siendo las únicas disminuciones observadas las del sector primario, la industria extractiva, las actividades profesionales, científicas y técnicas, las actividades educativas, las recreativas, las artísticas y las de entretenimiento.

Más información al respecto se facilita en la tabla de la página siguiente

**Tabla 4.**

Actividad	ago-19	jul-20	ago-20	Var. (%) mensual	Var. (%) interanual
A - Agric. Gana. Silv. Y Pesca	2.649	2.693	2.582	-4,11	-2,50
B - Ind. Extractivas	191	156	153	-1,96	-20,04
C - Ind. Manufact.	25.252	23.481	23.666	0,79	-6,28
D - Suminis. Energía	1.140	1.140	1.146	0,46	0,48
E - Suminis. agua, resid.	7.785	7.755	7.827	0,93	0,54
F - Construcción	40.964	38.679	38.891	0,55	-5,06
G - Comer. Rep. Vehículos	128.366	119.068	119.768	0,59	-6,70
H - Transptes. Almacena.	35.924	32.158	32.290	0,41	-10,12
I - Hostelería	130.741	113.503	113.965	0,41	-12,83
J - Informac. Comunicac.	7.944	7.760	7.819	0,77	-1,56
K - Act. Financ. y Seguros	7.726	7.485	7.494	0,13	-3,00
L - Act. Inmobiliarias	4.895	4.545	4.569	0,52	-6,67
M - Actv. Prof. Cient. Téc.	20.674	19.986	19.959	-0,14	-3,46
N - Actv. Admt. Serv. Auxil.	56.267	49.263	50.164	1,83	-10,85
O - Admón Páb. Defen., S.S.	46.575	45.463	46.125	1,46	-0,97
P - Educación	29.656	31.166	30.147	-3,27	1,65
Q - Actv. Sanit. Serv. Sociales	68.940	70.816	72.266	2,05	4,82
R - Actv. Artis. Rec. y Entr.	14.763	12.185	12.070	-0,94	-18,24
S - Otros Servicios	16.528	15.026	15.081	0,36	-8,76
T - Hogares P. Domést.	2.212	2.116	2.155	1,84	-2,57
U - Org. Extraterritoriales	72	71	72	1,72	0,00

Fuente: Elaboración propia Gabinete Técnico CCOO Canarias a partir de datos de la Seguridad Social.

### Tipo de contrato

En el momento de elaborar el presente documento **no se hayan actualizadas, al mes de agosto de 2020**, las estadísticas de afiliación media mensual en el régimen general por tipo de contrato, por lo que hace referencia este apartado a los datos del pasado mes de julio.

La distribución de la afiliación en el régimen general distinguiendo por tipo de contrato escasamente difiere de la de meses anteriores, manteniendo un claro protagonismo la mayor proporción de trabajadoras y trabajadores con contrato indefinido (62,7%).

La evolución mensual e interanual queda resumida en la siguiente tabla.

**Tabla 5.**

Modalidad contrato	jul-19	jun-20	jul-20	Var. (%) jul-19 / jul-20	Var. (%) jun-20 / jul-20
Indefinido Tiempo Completo	308.350	304.612	305.631	-0,88	0,33
Indefinido Tiempo Parcial	75.302	73.845	73.432	-2,48	-0,56
Fijos Discontinuos	5.378	10.617	5.906	9,83	-44,37
Eventual Tiempo Completo	157.287	125.889	130.703	-16,90	3,82
Eventual Tiempo Parcial	63.129	49.575	48.594	-23,02	-1,98
Otros (*)	39.867	42.829	40.250	0,96	-6,02
Total Régimen General	649.313	607.366	604.516	-6,90	-0,47

Fuente: Elaboración propia Gabinete Técnico CCOO Canarias a partir de datos de la Seguridad Social.

## 5. Expediente de Regulación Temporal de Empleo (ERTE).

Según la información facilitada por el Ministerio de Inclusión, Seguridad Social y Migraciones, a fecha 31 de agosto de 2020 **se hallaban afectadas por un ERTE en las islas un total de 91.746 personas**, correspondiendo su mayoría al género masculino en atención a su mayor representatividad en las cifras de afiliación.

Dicho registro viene a suponer una reducción superior al 19% respecto al dato del 31 de julio, resultando reincorporadas a su puesto de trabajo un total 22.371 personas.

**Personas afectadas por ERTE en Canarias a 31 de agosto de 2020 y evolución media mensual**

**Tabla 6.**

ERTE No Fuerza Mayor			ERTE Fuerza Mayor			TOTALES		
Hombres	Mujeres	Total	Hombres	Mujeres	Total	Hombres	Mujeres	Total
3.259	2.453	5.712	43.470	42.564	86.034	46.729	45.017	91.746

Fuente: Elaboración propia Gabinete Técnico CCOO Canarias a partir de datos del Ministerio de Inclusión, Seguridad Social y Migraciones.

**Tabla 7.**

	ERTE No Fuerza Mayor	ERTE Fuerza Mayor	TOTAL
Media may-2020	11.622	208.406	220.028
Media jun-2020	9.975	168.253	178.228
Media jul-2020	7.333	126.006	133.339
Media ago-2020	5.712	86.034	91.746
<b>Var. mensual (ABS)</b>	<b>-1.621</b>	<b>-39.972</b>	<b>-41.593</b>
<b>Var. mensual (%)</b>	<b>-22,11</b>	<b>-31,72</b>	<b>-31,19</b>
<b>Var. Acumulada (ABS)</b>	<b>-5.910</b>	<b>-122.372</b>	<b>-128.282</b>
<b>Var. Acumulada (%)</b>	<b>-50,85</b>	<b>-58,72</b>	<b>-58,30</b>

Fuente: Elaboración propia Gabinete Técnico CCOO Canarias a partir de datos del Ministerio de Inclusión, Seguridad Social y Migraciones.