



GABINETE TÉCNICO
CCOO CANARIAS

2026

Nota Informativa

CÓDIGO: 2026_003_00

Índice de Precios de Consumo

diciembre 2025

El Índice de Precios de Consumo (IPC) concluye en Canarias, a cierre de 2025, con un **alza interanual del 2,8%**, muy por debajo del incremento salarial registrado por los convenios colectivos con efectos económicos en el mismo periodo (4,99%) que permite continuar con la **recuperación del poder adquisitivo de las personas trabajadoras a las que les es de aplicación un convenio colectivo**, siempre y cuando el indicador que pide la evolución de la inflación esté reflejando correctamente el coste de la vida, ya sabemos que, por ejemplo, el precio de la compra-venta de vivienda no se incluye.


Sin embargo, **la inflación registrada supondrá, para las más de 350.000 personas pensionistas en Canarias, una leve aunque cierta pérdida de poder adquisitivo** ya que la subida media acordada de las pensiones contributivas se estableció para 2026 en el 2,7%.

Dentro del contexto nacional, Canarias se sitúa a mitad de tabla, muy próxima a la media nacional (2,9%), presentando Murcia el menor aumento en precios, con un dato del 2,4%, y Madrid la comunidad donde mayor aumento se ha registrado (3,7%).

Por **grupo de productos** destacamos, como viene siendo habitual, el empuje al alza que provoca el encarecimiento del grupo 4, **“vivienda, agua, electricidad y otros combustibles” a consecuencia, principalmente, del alza que asombrosamente sigue presentando la electricidad**, subgrupo que eleva sus precios por encima del dato del año anterior a razón de un **10,6%**.

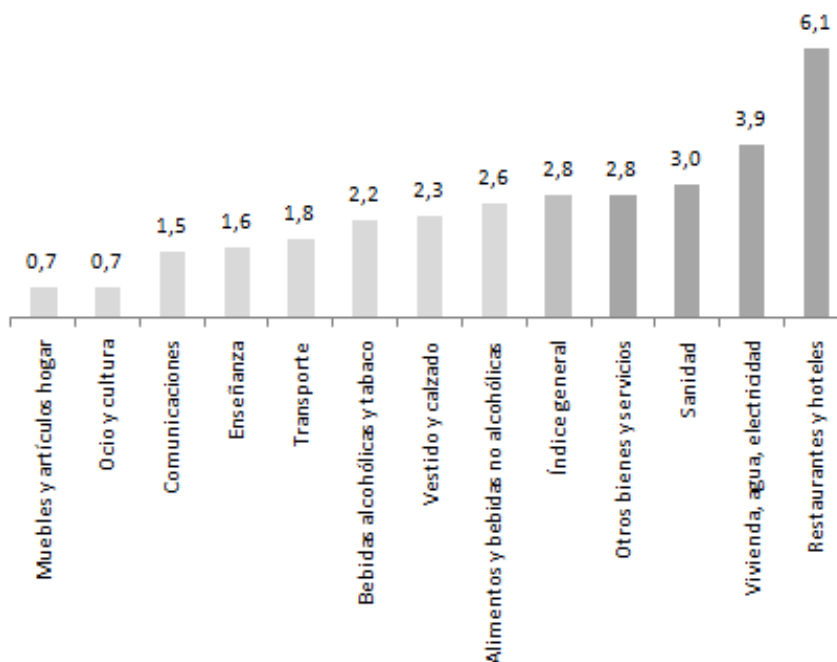
También y de forma notoria se ha visto influenciado el dato de inflación en Canarias por el mayor incremento de precios del grupo **“restaurantes y hoteles”**, empujado por la evolución marcada por el subgrupo de **“servicios de alojamiento”** que presenta un ascenso interanual de sus precios medios del **21,9%**.

Gráfico 1. VAR. (%) interanual del IPC al mes de diciembre de 2025 por CC.AA.



Fuente: Elaboración propia a partir de datos del IPC del Instituto Nacional de Estadística.

Gráfico 2. VAR. (%) interanual por grupos de productos IPC. Canarias, diciembre de 2025.



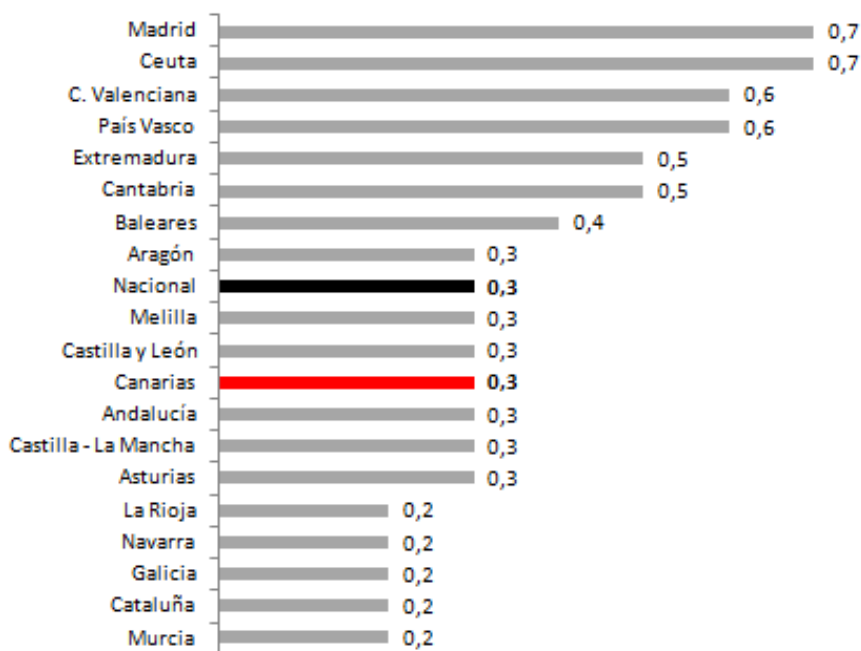
Fuente: Elaboración propia a partir de datos del IPC del Instituto Nacional de Estadística.

La **inflación subyacente** varía ligeramente al alza hasta situarse en el 2,5%, y se mantiene aún por debajo del dato de IPC general, por lo que no se observan, por el momento, tensiones inflacionistas en los elementos más volátiles del índice de precios de consumo que pudieran desencadenar repuntes en los precios de bienes y servicios en Canarias en la presente anualidad de 2026.

Sin embargo, la geopolítica a nivel mundial pudiera depararnos situaciones de conflicto, encarecimiento de materias primas y rotura de las cadenas de suministros que bien podrían desencadenar un nuevo proceso inflacionista a escala global, afectando en mayor medida a nuestra comunidad en tanto nuestra condición de territorio fragmentado y ultraperiférico.

Concluimos la presente nota con la exposición del siguiente gráfico en el que se recoge la evolución mensual de los precios por regiones autónomas y cuya lectura no difiere de la ya realizada en párrafos anteriores.

Gráfico 3. Tasa (%) de inflación **mensual** al mes de diciembre de 2025 por CC. AA.



Fuente: Elaboración propia a partir de datos del IPC del Instituto Nacional de Estadística.

Elaborado por el Gabinete Técnico de CCOO Canarias, a 15 de enero de 2026