



GABINETE TÉCNICO
CCOO CANARIAS

Datos de afiliación a la Seguridad Social en Canarias

Abril de 2021. Media Mensual

El presente informe ha sido elaborado por el Gabinete Técnico de CC.OO. Canarias para servir de apoyo teórico de los órganos y estamentos del sindicato en la participación institucional conforme a la Ley 10/2014, de 18 de diciembre, de participación institucional de las organizaciones sindicales y empresariales más representativas de Canarias.

Se ha desarrollado a partir de las cifras de afiliación media mensual en alta laboral que facilita la Seguridad Social.

El contenido de este informe se publica bajo una [Reconocimiento-Compartir Igual 4.0](#). Esto significa que puedes reutilizar nuestros contenidos siempre que reconozcas la autoría, enlaces al blog original y no hagas un uso comercial sin autorización previa, expresa y por escrito del autor.



Subvencionado en el marco de la línea de actuación "Apoyo a las relaciones laborales y la concertación social en Canarias"

OBJETIVOS DE DESARROLLO SOSTENIBLE

Para más información sobre el Gabinete Técnico de CCOO Canarias y consultar sus informes visitar [Comisiones Obreras de Canarias - Gabinete Técnico de CCOO Canarias](#)



CONTENIDO

Principales Conclusiones	2
Afiliación media total sistema	3
Afiliación media total sistema distinguiendo por Género	5
Afiliación media por Régimen de Actividad	6
Afiliación por Sección de Actividad del Régimen General	9

Taxonomía OIT:

U.10 - Estadísticas de la Seguridad Social

Principales Conclusiones

Los datos correspondientes a la afiliación media mensual en Canarias durante **abril de 2021 invitan al optimismo**, toda vez que se contabilizan **en alta laboral un total de 773.108 personas que suponen la obtención del primer ascenso interanual de la serie desde el pasado mes de marzo de 2020**, cifrado en un **1,81%**.

Refuerza esta idea el registro, aunque tenue, de un **aumento mensual** en las cifras de afiliación en el archipiélago, **elevándose respecto al pasado mes de marzo en un 0,16%**, hecho que cobra mayor relevancia al considerar que la Semana Santa 2021 se celebró prácticamente en marzo y no en abril como sucedió la pasada anualidad.

Aun así, **la atonía del mercado laboral en las islas sigue siendo la norma**, habiéndose elevado la cifra de paro registrado hasta las 282.523 personas y permanecer en ERTE, a fecha 23 de abril de 2021, un total de 85.195 trabajadoras y trabajadores.

El ritmo de recuperación de la afiliación, aunque positivo, **sigue presentando menor intensidad que la observada a escala nacional**, donde el incremento interanual alcanzó el 3,23% y la variación mensual un 0,71%.

La recuperación pasa, en definitiva, por la contención de la pandemia, la limitación de nuevos casos y la vacunación de la mayor parte de la población, única vía para la restitución de la normalidad en términos de movilidad y desarrollo de la actividad productiva, especialmente en el sector servicios y, más concretamente en el turismo, que dinamicen el mercado laboral y la contratación laboral.

Afiliación media total sistema

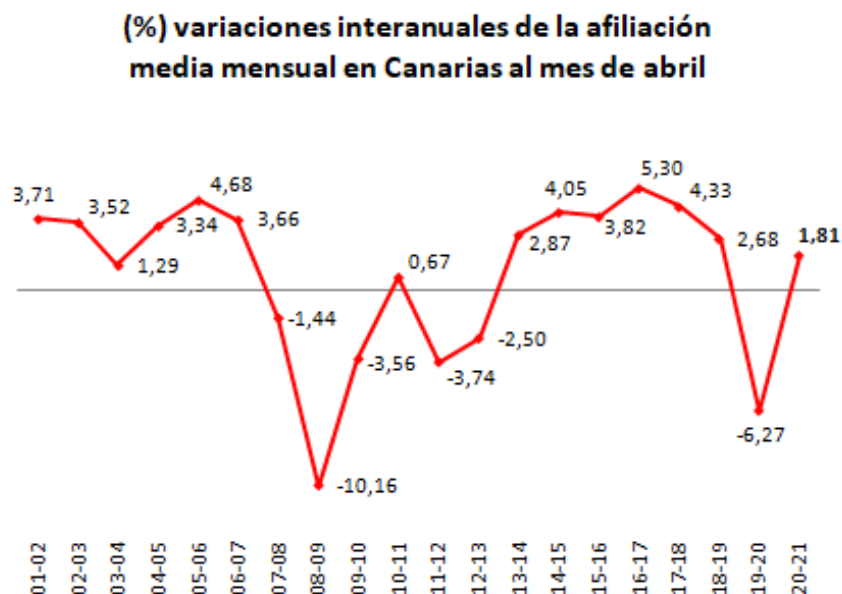
Por primera vez desde el pasado mes de marzo de 2020 la comparativa interanual de las cifras de **afiliación media mensual** en las islas **registra un dato positivo**, contabilizando durante **abril de 2021 un ascenso del 1,81%**, situando la afiliación en Canarias durante dicha mensualidad en las **773.108 personas**.

Si bien es pronto para confirmar un cambio de tendencia en el registro de la Seguridad Social, lo cierto es que se trata de un dato que invita al optimismo.

El hecho de que la Semana Santa 2020 se celebrase en abril y no en marzo como este año, y que la **variación mensual**, aunque levemente, refleje también **una variación positiva (+0,16%)**, argumentan y fortalecen la idea de un cambio de ciclo que nos lleve pronto a la normalidad del mercado laboral.

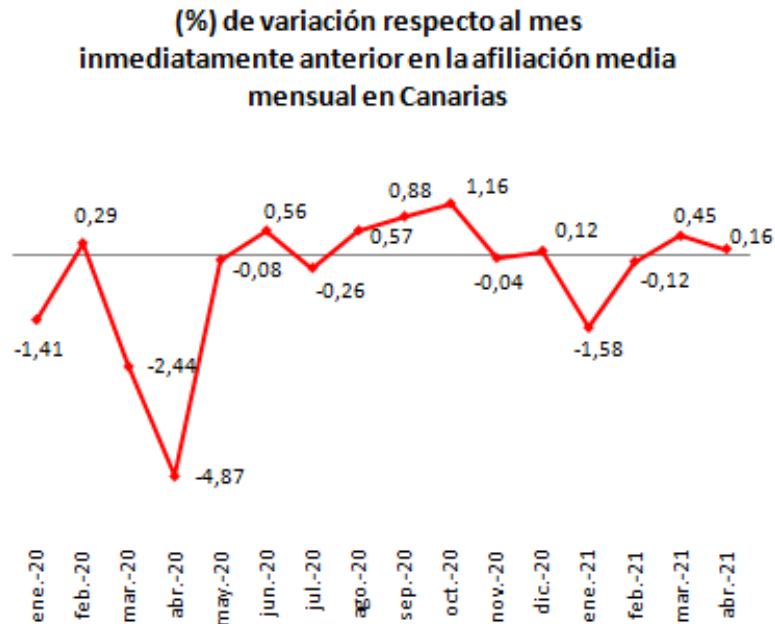
A **escala nacional** el panorama es similar, **si bien aumentando** tanto en términos interanuales como mensuales **con mayor vigor** al registrar variaciones del 3,23% y del 0,71%, respectivamente.

Gráfico 1.



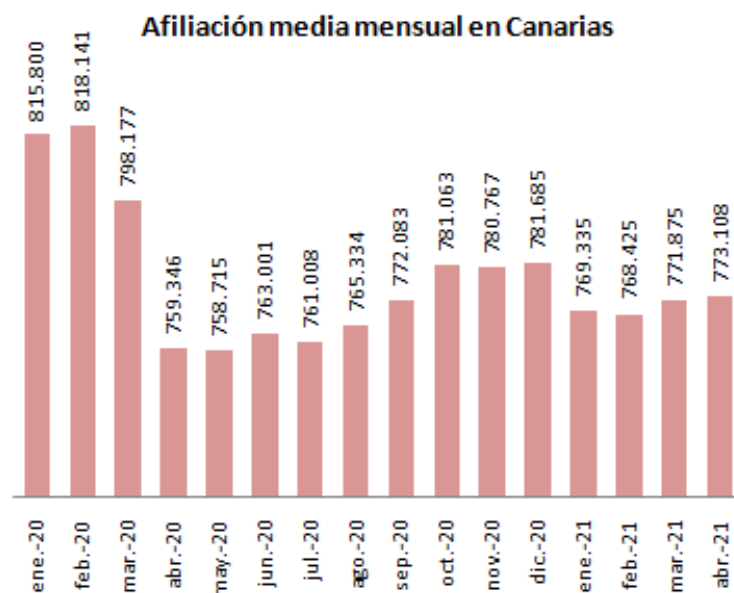
Fuente: Elaboración propia Gabinete Técnico CCOO Canarias a partir de datos de la Seguridad Social.

Gráfico 2.



Fuente: Elaboración propia Gabinete Técnico CCOO Canarias a partir de datos de la Seguridad Social.

Gráfico 3.



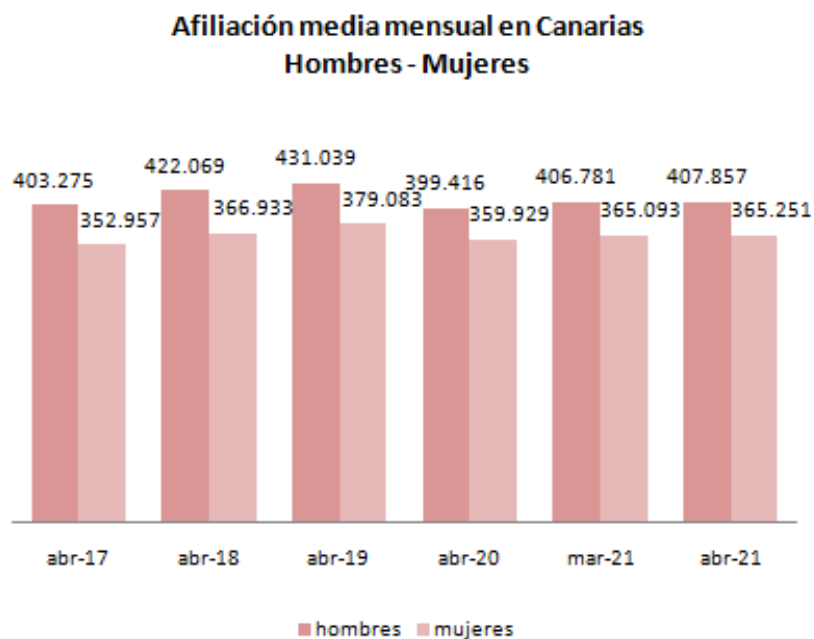
Fuente: Elaboración propia Gabinete Técnico CCOO Canarias a partir de datos de la Seguridad Social.

Afiliación media total sistema distinguiendo por Género

Distinguiendo por sexo **siguen siendo mayoritarios los varones**, representando un 52,7% sobre el total, correspondiendo el porcentaje restante a las trabajadoras en alta laboral **que reducen sensiblemente su participación relativa en el sistema** dado el mayor incremento interanual registrado por el colectivo masculino, un 2,1% frente al 1,5% **interanual** que presentan éstas últimas.

Evolución de igual signo presentan también los dos colectivos en la comparativa **mensual**, siendo **nuevamente, dentro de las escasas variaciones registradas, mayor el incremento en hombres (0,26%) que en las mujeres (0,04%)**.

Gráfico 4.



Fuente: Elaboración propia Gabinete Técnico CCOO Canarias a partir de datos de la Seguridad Social.

Afiliación media por Régimen de Actividad

Casi el 80% de la afiliación en las islas se circunscribe al **régimen general por cuenta ajena**, al que le siguen los afiliados al **régimen especial de trabajadores autónomos** con un **16,49%** del total durante el pasado mes de abril de 2021.

En ambos casos el peso relativo de cada grupo ha permanecido acorde a los valores medios observados desde 2012, si bien es evidente la pérdida de peso relativo de los primeros al haber sido uno de los grupos de afiliación más afectados por la actual recesión económica, así como, por el contrario, el mayor protagonismo de los segundos que han mantenido una senda de crecimiento sostenido.

El aumento del número de afiliados al régimen de trabajadores autónomos, si bien es una buena noticia, puede esconder realidades como falsos autónomos o aquellos que inician un proyecto de emprendimiento como única alternativa en el mercado laboral (desempleados de larga duración, mayores de 45 años, etc.).

(%) Distribución de la afiliación media en Canarias por regímenes de actividad

Tabla 1.

Régimen Afiliación	abr-20	mar-21	abr-21
RE Trab. Autónomos	16,30	16,44	16,49
RE Trab. Mar (C. Ajena)	0,72	0,70	0,71
RE Trab. Mar (C. Propia)	0,08	0,08	0,08
RETA Sist. Esp. Trab. Agrarios	0,36	0,35	0,34
RG Sist. Esp. Hogar	1,26	1,28	1,28
RG Sist. Esp. Trab. Agrarios	1,72	1,74	1,72
Régimen General	79,56	79,41	79,38
Total Sistema	100	100	100

Fuente: Elaboración propia Gabinete Técnico CCOO Canarias a partir de datos de la Seguridad Social.

Evolución MENSUAL - INTERANUAL de la afiliación media en Canarias por regímenes de actividad

Tabla 2.

Régimen Afiliación	MENSUAL		INTERANUAL	
	Var. (ABS)	Var. (%)	Var. (ABS)	Var. (%)
RE Trab. Autónomos	643	0,51	3.741	3,02
RE Trab. Mar (C. Ajena)	16	0,29	7	0,13
RE Trab. Mar (C. Propia)	6	0,92	12	1,93
RETA Sist. Esp. Trab. Agrarios	-6	-0,21	-37	-1,37
RG Sist. Esp. Hogar	39	0,39	294	3,06
RG Sist. Esp. Trab. Agrarios	-143	-1,06	200	1,53
Régimen General	680	0,11	9.546	1,58
Total Sistema	1.234	0,16	13.763	1,81

Fuente: Elaboración propia Gabinete Técnico CCOO Canarias a partir de datos de la Seguridad Social.

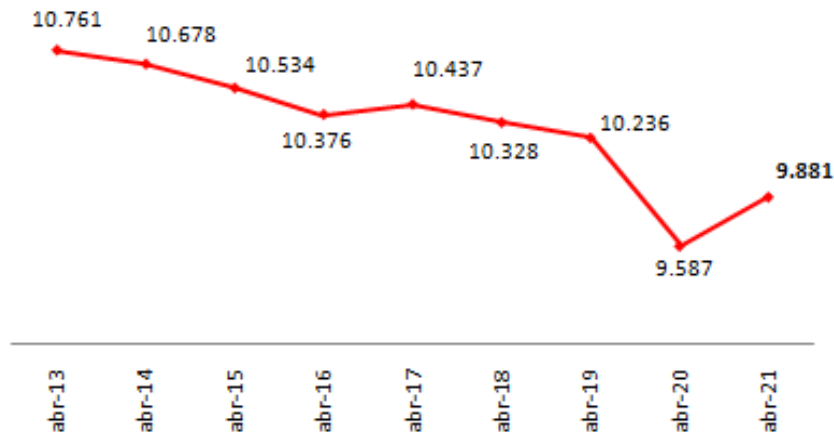
Tanto en términos de **variación interanual** cómo **mensual** son protagonistas las variaciones acaecidas en el **régimen general** por su importancia relativa dentro del global de las cifras de afiliación, registrando un ascenso del 0,11% respecto al mes anterior y del 1,58% en términos interanuales, siendo así, en definitiva, responsable de la evolución de las cifras de afiliación total al sistema de la Seguridad Social en Canarias.

Con relación a los dos regímenes de actividad que suelen acaparar una atención especial en nuestro informe cabe destacar, por un lado, **una ruptura de la tendencia decreciente que ha venido observando la afiliación en el régimen especial de trabajadores del hogar** al registrar un ascenso interanual del 3,06% y del 0,39 respecto al mes anterior, así como, por otro, el **crecimiento sostenido que observan las cifras de afiliados en el régimen especial de trabajadores autónomos**.

La situación de crisis actual, la falta de oportunidades para los desempleados de larga duración y determinadas actividades de plataformas bien pudieran explicar esta evolución del trabajo autónomo y esconder el desempeño laboral en subactividad.

Gráfico 4.

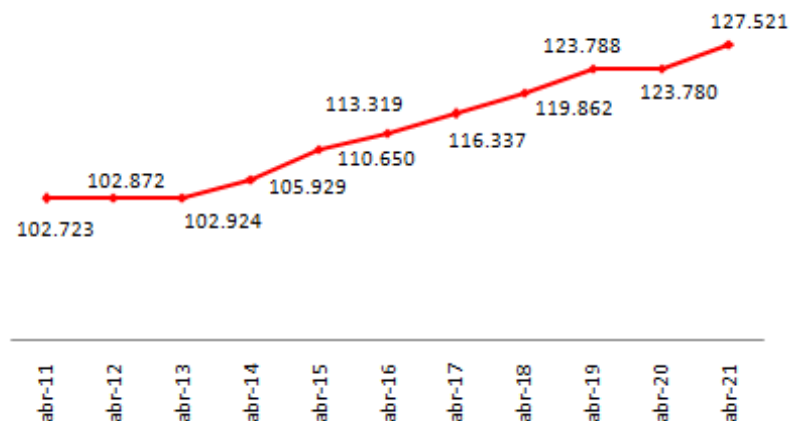
Evolución de la afiliación media mensual al mes de abril en el Régimen Especial de Empleados del Hogar en Canarias



Fuente: Elaboración propia Gabinete Técnico CCOO Canarias a partir de datos de la Seguridad Social.

Gráfico 5.

Evolución de la afiliación media mensual al mes de abril en Canarias del Régimen Especial de Trabajadores Autónomos



Fuente: Elaboración propia Gabinete Técnico CCOO Canarias a partir de datos de la Seguridad Social.

Afiliación por Sección de Actividad del Régimen General

Se profundiza a continuación en las cifras de afiliación a la seguridad social del régimen general por cuenta ajena distinguiendo por **sector de actividad**.

La distribución de la afiliación en el régimen general distinguiendo por sector de actividad se asemeja a la participación relativa de cada sector en la generación del producto interior bruto en Canarias.

Es así que son mayoritarias las trabajadoras y trabajadores por cuenta ajena afiliadas al régimen general en el sector servicios, representando casi un 88% del total, dentro del que destacan las actividades del *comercio, la reparación de vehículos y la hostelería*.

Distribución de la afiliación media en Canarias del régimen general por sector de actividad

Tabla 3.

Actividad	Afiliados abr-21	(%) Participación
Sector primario	2.488	0,41
Industria	32.527	5,30
Construcción	39.031	6,36
Sector Servicios	539.616	87,93
<i>Comer. Rep. Vehículos</i>	<i>115.664</i>	<i>18,85</i>
<i>Hostelería</i>	<i>101.825</i>	<i>16,59</i>
Total Régimen General	613.663	100

Fuente: Elaboración propia Gabinete Técnico CCOO Canarias a partir de datos de la Seguridad Social.

La mayor parte de las actividades consideradas presentan incrementos en sus cifras de afiliación en la comparativa con el **mismo mes del año anterior**, sobresaliendo por

registrar una evolución **positiva** la mayor afiliación registrada por las *actividades vinculadas a la administración pública, la sanidad, la educación, las actividades administrativas y el sector de la construcción.*

Por el contrario, siguen observando **fuertes reducciones interanuales** en las actividades de *comercio y reparación de vehículos, transportes y hostelería.*

La **comparativa mensual** ofrece variaciones de escasa cuantía y principalmente todas de signo positivo como se puede observar en la siguiente tabla.

Tabla 4.

Sección de actividad	abr-20	mar-21	abr-21	anual	mensual
A - Agric. Gana. Silv. Y Pesca	2.296	2.480	2.488	8,39	0,35
B - Ind. Extractivas	162	143	152	-5,95	6,48
C - Ind. Manufact.	23.180	23.452	23.616	1,88	0,70
D - Suminis. Energía	1.136	1.136	1.135	-0,06	-0,02
E - Suminis. agua, resid.	7.584	7.596	7.624	0,52	0,36
F - Construcción	32.377	38.515	39.031	20,55	1,34
G - Comer. Rep. Vehículos	118.553	115.793	115.664	-2,44	-0,11
H - Transptes. Almacena.	33.528	31.905	31.911	-4,82	0,02
I - Hostelería	112.915	102.241	101.825	-9,82	-0,41
J - Informac. Comunicac.	7.606	9.011	8.757	15,14	-2,82
K - Act. Financ. y Seguros	7.475	7.339	7.294	-2,41	-0,61
L - Act. Inmobiliarias	4.567	4.389	4.413	-3,36	0,54
M - Actv. Prof. Cient. Téc.	19.431	20.424	20.562	5,82	0,68
N - Actv. Admt. Serv. Auxil.	50.623	52.595	52.725	4,15	0,25
O - Admón Púb. Defen., S.S.	45.902	48.720	49.198	7,18	0,98
P - Educación	39.286	45.072	45.137	14,89	0,15
Q - Actv. Sanit. Serv. Sociales	67.922	73.418	73.423	8,10	0,01
R - Actv. Artis. Rec. y Entr.	12.921	11.925	11.897	-7,92	-0,24



Sección de actividad	abr-20	mar-21	abr-21	anual	mensual
S - Otros Servicios	14.510	14.716	14.659	1,03	-0,39
T - Hogares P. Domést.	2.075	2.036	2.039	-1,72	0,14
U - Org. Extraterritoriales	70	80	112	60,21	40,26
Total Régimen General	604.117	612.983	613.663	1,58	0,11

Elaborado por el Gabinete Técnico de CCOO Canarias, 5 de mayo de 2021