



GABINETE TÉCNICO  
CCOO CANARIAS

# Datos de afiliación a la Seguridad Social en Canarias

Octubre de 2021  
Media Mensual

El presente informe ha sido elaborado por el Gabinete Técnico de CC.OO. Canarias para servir de apoyo teórico de los órganos y estamentos del sindicato en la participación institucional conforme a la Ley 10/2014, de 18 de diciembre, de participación institucional de las organizaciones sindicales y empresariales más representativas de Canarias.

Se ha desarrollado a partir de las cifras de afiliación media mensual en alta laboral que facilita la Seguridad Social.

El contenido de este informe se publica bajo una [Reconocimiento-Compartir Igual 4.0](#). Esto significa que puedes reutilizar nuestros contenidos siempre que reconozcas la autoría, enlaces al blog original y no hagas un uso comercial sin autorización previa, expresa y por escrito del autor.



Gobierno  
de Canarias

Subvencionado en el marco de la línea de actuación  
“Apoyo a las relaciones laborales y la concertación  
social en Canarias”

**OBJETIVOS DE DESARROLLO SOSTENIBLE**

Para más información sobre el Gabinete Técnico de CCOO Canarias y consultar sus informes visitar [Comisiones Obreras de Canarias - Gabinete Técnico de CCOO Canarias](#)



## CONTENIDO

|                                                         |   |
|---------------------------------------------------------|---|
| Principales Conclusiones                                | 2 |
| Afiliación media total sistema                          | 3 |
| Afiliación media total sistema distinguiendo por Género | 5 |
| Afiliación media por Régimen de Actividad               | 6 |
| Afiliación por Sección de Actividad del Régimen General | 9 |
|                                                         | 2 |

Taxonomía OIT:

U.10 - Estadísticas de la Seguridad Social

## Principales Conclusiones

Los datos de afiliación correspondientes al pasado mes de septiembre de 2021 siguen afianzando la recuperación de nuestro mercado laboral, registrando el sexto ascenso interanual consecutivo en las cifras de afiliación media a la seguridad social en Canarias al presentar 25.405 personas más en alta laboral, sin contar con el rescate de personas afectadas por un ERTE que no han dejado de estar contabilizadas como afiliadas al sistema.

Se contabilizan así un total de 797.488 personas afiliadas, lo que ha supuesto un aumento respecto al mismo mes del año anterior del 3,29%.

La comparativa mensual presenta igual signo, aumentando durante el mes de septiembre respecto al anterior a razón de un 2,2%, donde las actividades vinculadas a la educación tras el inicio del curso escolar, y las de hostelería, han tenido un relevante protagonismo.

Los avances en nuestro mercado laboral son notables, al buen dato de afiliación a la seguridad social en las islas del mes de agosto se suman las reducciones habidas en las cifras de paro registrado y en el número de personas en ERTE. No obstante lo anterior, aún estamos alejados del dato de afiliación correspondiente al mes de febrero de 2020, donde se alcanzó la cifra total de 818.141 afiliadas y afiliados.

Reseñar como hecho relevante la mejora por sexto mes consecutivo en las cifras de afiliación del sistema especial de empleados del hogar, ello, entendemos, fruto del plan impulsado por la Inspección de Trabajo para regularizar la situación de las empleadas y empleados del hogar.

Las trabajadoras y trabajadores autónomos continúan impulsando el crecimiento de las cifras de afiliación, registrando aumentos del 0,58% mensual y del 3,37% interanual, si bien el verdadero motor del crecimiento de la afiliación en el archipiélago viene de la mano de los ascensos registrados en el régimen general (2,22% mensual y 3,29% interanual), donde las actividades de hostelería, sanitarias y de servicios sociales, y educativas acaparan las mayores subidas mensuales. En comparación con el año anterior, el ascenso se sustenta en la construcción, la hostelería y nuevamente en las actividades administrativas, sanitarias y de servicios sociales.

Por último, distinguiendo por sexo siguen siendo mayoritarios los varones, ampliando sensiblemente su participación relativa las mujeres en el sistema dado el mayor incremento interanual que registran, un 3,66% frente al 2,96% que presentan los varones. La comparativa mensual presenta también variaciones de igual signo pero con mayor intensidad en las mujeres, un 3,40%, siendo el avance mensual de los afiliados masculinos del 1,20%.

## Afiliación media total sistema

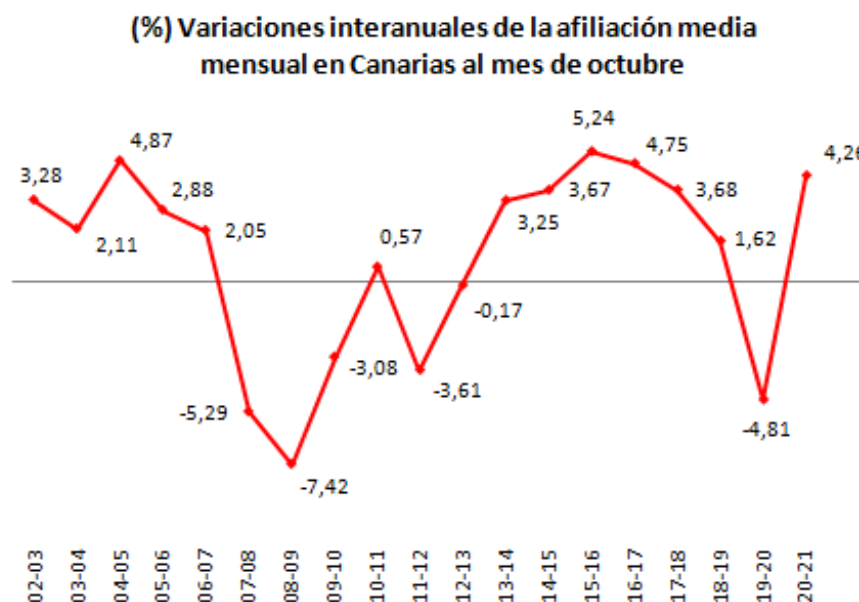
Los datos de afiliación correspondientes al pasado mes de octubre de 2021 siguen afianzando la recuperación de nuestro mercado laboral, registrando el **séptimo** ascenso interanual consecutivo en las cifras de afiliación media a la seguridad social en Canarias al presentar **33.301 personas más en alta laboral**, sin contar con el rescate de personas afectadas por un ERTE que no han dejado de estar contempladas como afiliadas al sistema.

Se contabilizan así un total de **814.364 personas afiliadas**, lo que ha supuesto un **aumento respecto al mismo mes del año anterior del 4,26%**.

La **comparativa mensual** presenta igual signo, **augmentando durante el mes de octubre respecto al anterior a razón de un 2,12%**, donde las actividades vinculadas a la hostelería y la educación vuelven a tener un relevante protagonismo.

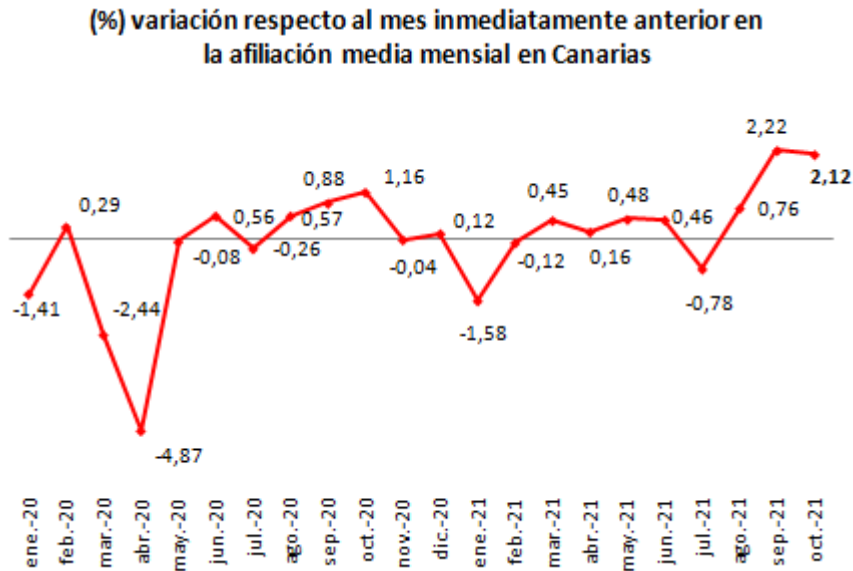
Los avances en nuestro mercado laboral son notables, al buen dato de afiliación a la seguridad social en las islas del mes de octubre se suman las reducciones habidas en las cifras de paro registrado y en el número de personas en ERTE.

Gráfico 1.



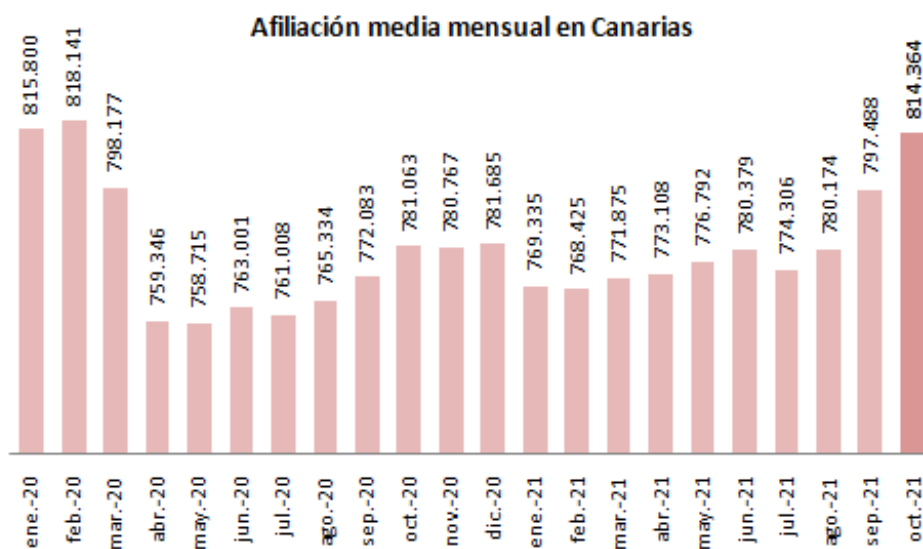
Fuente: Elaboración propia Gabinete Técnico CCOO Canarias a partir de datos de la Seguridad Social.

Gráfico 2.



Fuente: Elaboración propia Gabinete Técnico CCOO Canarias a partir de datos de la Seguridad Social.

Gráfico 3.



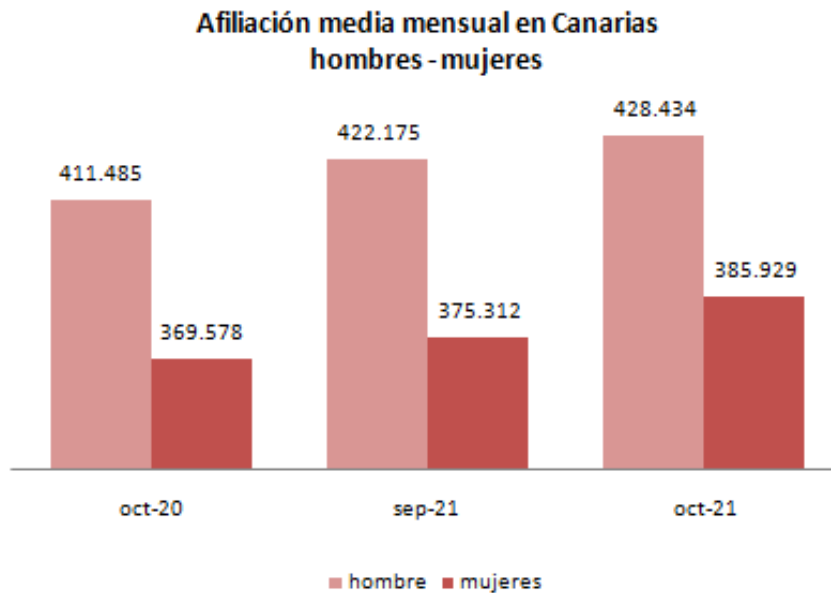
Fuente: Elaboración propia Gabinete Técnico CCOO Canarias a partir de datos de la Seguridad Social.

### Afiliación media total sistema distinguiendo por Género

Distinguiendo por sexo **siguen siendo mayoritarios los varones**, representando un 52,61% sobre el total, correspondiendo el porcentaje restante a las trabajadoras en alta laboral **que amplian sensiblemente su participación relativa en el sistema** dado el mayor incremento **interanual** que registran, un 4,42% frente al 4,12% que presentan los varones.

La **comparativa mensual presenta también variaciones de igual signo, si bien mostrando un mayor crecimiento en las mujeres**. Los hombres afiliados se incrementan respecto a septiembre de 2021 en un 1,48% mientras **las mujeres lo hacen a razón de un 2,83%**.

Gráfico 4.



Fuente: Elaboración propia Gabinete Técnico CCOO Canarias a partir de datos de la Seguridad Social.

### Afiliación media por Régimen de Actividad

El **80%** de la afiliación en las islas se circunscribe al **régimen general por cuenta ajena**, al que le siguen los afiliados al **régimen especial de trabajadores autónomos** con un **16,04%** del total durante el pasado mes de octubre de 2021.

En ambos casos el peso relativo de cada grupo ha permanecido acorde a los valores medios observados desde 2012, si bien se produce una recuperación de la hegemonía de afiliados al régimen general en detrimento del resto de categorías.

(%) Distribución de la afiliación media en Canarias por regímenes de actividad

Tabla 1.

| Régimen Afiliación             | oct-20     | sep-21     | oct-21     |
|--------------------------------|------------|------------|------------|
| RE Trab. Autónomos             | 16,11      | 16,28      | 16,04      |
| RE Trab. Mar (C. Ajena)        | 0,67       | 0,68       | 0,66       |
| RE Trab. Mar (C. Propia)       | 0,08       | 0,08       | 0,08       |
| RETA Sist. Esp. Trab. Agrarios | 0,34       | 0,33       | 0,32       |
| RG Sist. Esp. Hogar            | 1,24       | 1,25       | 1,22       |
| RG Sist. Esp. Trab. Agrarios   | 1,72       | 1,65       | 1,65       |
| Régimen General                | 79,83      | 79,72      | 80,03      |
| <b>Total Sistema</b>           | <b>100</b> | <b>100</b> | <b>100</b> |

Fuente: Elaboración propia Gabinete Técnico CCOO Canarias a partir de datos de la Seguridad Social.

Tanto en términos de **variación interanual** cómo **mensual** son protagonistas las variaciones acaecidas en el **régimen general** por su importancia relativa dentro del global de las cifras de afiliación, registrando un aumento del 2,52% respecto al mes anterior (15.995 personas afiliadas más) y del 4,53% en términos interanuales (28.239 personas afiliadas adicionales), siendo así, en definitiva, **responsable de la evolución de las cifras de afiliación total al sistema de la Seguridad Social en Canarias.**

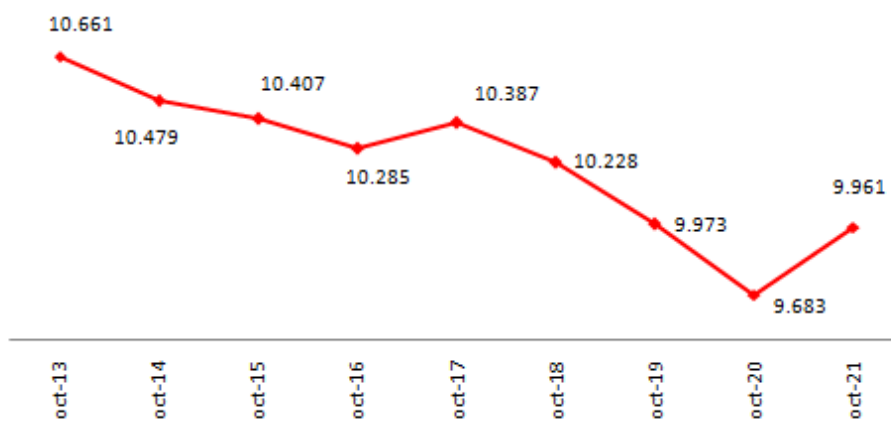
La afiliación al **régimen especial de autónomos** como viene resultando habitual registra también importantes crecimientos, del 0,58% mensual y del 3,78% interanual, crecimiento que, advertimos, podría estar escondiendo realidades como falsos autónomos o aquellos que inician un proyecto de emprendimiento como única alternativa en el mercado laboral (desempleados de larga duración, mayores de 45 años, etc.).

El otro de los regímenes de actividad que suelen acaparar una atención especial en nuestro informe es el de **empleadas y empleados del hogar**, destacando la **ruptura de la tendencia decreciente que ha venido observando la afiliación en el régimen especial de trabajadores del hogar** al registrar por séptimo mes consecutivo un ascenso interanual, en esta ocasión del 2,86%, **ascenso**

que bien pudiera constituir reflejo de la paulatina re-incorporación de personas a su puesto de trabajo y de la mejora económica que se percibe, **si bien entendemos resulta más bien fruto del plan impulsado en fechas recientes por la inspección de trabajo para regularizar la situación de las empleadas y empleados del hogar.**

Gráfico 4.

**Evolución de la afiliación media mensual al Sistema Especial de Empleados del Hogar en Canarias al mes de octubre**



Fuente: Elaboración propia Gabinete Técnico CCOO Canarias a partir de datos de la Seguridad Social.

**Evolución MENSUAL - INTERANUAL de la afiliación media en Canarias por regímenes de actividad**

Tabla 2.

| Régimen Afiliación             | MENSUAL       |             | INTERANUAL    |             |
|--------------------------------|---------------|-------------|---------------|-------------|
|                                | Var. (ABS)    | Var. (%)    | Var. (ABS)    | Var. (%)    |
| RE Trab. Autónomos             | 755           | 0,58        | 4.763         | 3,78        |
| RE Trab. Mar (C. Ajena)        | -108          | -1,97       | 100           | 1,90        |
| RE Trab. Mar (C. Propia)       | -1            | -0,13       | 17            | 2,72        |
| RETA Sist. Esp. Trab. Agrarios | -1            | -0,02       | -48           | -1,78       |
| RG Sist. Esp. Hogar            | -4            | -0,04       | 277           | 2,86        |
| RG Sist. Esp. Trab. Agrarios   | 240           | 1,82        | -47           | -0,35       |
| Régimen General                | 15.995        | 2,52        | 28.239        | 4,53        |
| <b>Total Sistema</b>           | <b>16.876</b> | <b>2,12</b> | <b>33.301</b> | <b>4,26</b> |

Fuente: Elaboración propia Gabinete Técnico CCOO Canarias a partir de datos de la Seguridad Social.



## Afiliación por Sección de Actividad del Régimen General

Se profundiza a continuación en las cifras de afiliación a la seguridad social del régimen general por cuenta ajena distinguiendo por **sector de actividad**.

La distribución de la afiliación en el régimen general distinguiendo por sector de actividad se asemeja a la participación relativa de cada sector en la generación del producto interior bruto en Canarias. **Es así que son mayoritarias las trabajadoras y trabajadores por cuenta ajena afiliadas al régimen general en el sector servicios**, representando casi el 88% del total, dentro del que destacan las actividades del *comercio, la reparación de vehículos y la hostelería*.

**Distribución de la afiliación media en Canarias del régimen general por sector de actividad**

**Tabla 3.**

| <b>Actividad</b>             | <b>Afiliados oct-21</b> | <b>(%) Participación</b> |
|------------------------------|-------------------------|--------------------------|
| Sector primario              | 2.779                   | 0,43                     |
| Industria                    | 33.269                  | 5,10                     |
| Construcción                 | 41.327                  | 6,34                     |
| Sector Servicios             | 574.381                 | 88,13                    |
| <i>Comer. Rep. Vehículos</i> | <i>120.615</i>          | <i>18,51</i>             |
| <i>Hostelería</i>            | <i>118.799</i>          | <i>18,23</i>             |
| <b>Total Régimen General</b> | <b>651.757</b>          | <b>100</b>               |

Fuente: Elaboración propia Gabinete Técnico CCOO Canarias a partir de datos de la Seguridad Social.

Casi la totalidad de las actividades consideradas presentan incrementos en sus cifras de afiliación en la comparativa con el **mes anterior**, debiendo destacar especialmente a la **hostelería, las actividades administrativas y auxiliares y a las actividades educativas tras el inicio del nuevo curso escolar**, en las que se sustenta casi el 80% del aumento de las cifras de afiliación del régimen general.

En la **comparativa interanual** la tónica ascendente es también la pauta más común observada en las diferentes actividades, debiendo destacar los mayores avances registrados en la **construcción, la hostelería, las actividades educativas y las de servicios sociales y sanitarios**.

**Tabla 4.**

| Actividades                     | oct-20         | sep-21         | oct-21         | Var. (%) mes | Var. (%) año |
|---------------------------------|----------------|----------------|----------------|--------------|--------------|
| A - Agric. Gana. Silv. Y Pesca  | 2.552          | 2.811          | 2.779          | -1,14        | 8,89         |
| B - Ind. Extractivas            | 150            | 175            | 182            | 3,87         | 20,77        |
| C - Ind. Manufact.              | 23.721         | 23.969         | 23.949         | -0,08        | 0,96         |
| D - Suminis. Energía            | 1.156          | 1.167          | 1.169          | 0,13         | 1,10         |
| E - Suminis. agua, resid.       | 7.827          | 7.996          | 7.970          | -0,33        | 1,83         |
| F - Construcción                | 38.714         | 41.156         | 41.327         | 0,42         | 6,75         |
| G - Comer. Rep. Vehículos       | 118.913        | 119.966        | 120.615        | 0,54         | 1,43         |
| H - Transptes. Almacena.        | 33.103         | 33.196         | 34.169         | 2,93         | 3,22         |
| I - Hostelería                  | 110.128        | 113.757        | 118.799        | 4,43         | 7,87         |
| J - Informac. Comunicac.        | 8.090          | 9.014          | 9.255          | 2,68         | 14,40        |
| K - Act. Financ. y Seguros      | 7.513          | 7.175          | 7.148          | -0,37        | -4,86        |
| L - Act. Inmobiliarias          | 4.511          | 4.539          | 4.575          | 0,79         | 1,42         |
| M - Actv. Prof. Cient. Téc.     | 20.349         | 21.169         | 21.462         | 1,38         | 5,47         |
| N - Actv. Admt. Serv. Auxil.    | 53.554         | 56.146         | 57.469         | 2,36         | 7,31         |
| O - Admón Páb. Defen., S.S.     | 46.826         | 46.134         | 46.129         | -0,01        | -1,49        |
| P - Educación                   | 42.285         | 37.544         | 43.850         | 16,80        | 3,70         |
| Q - Actv. Sanit. Serv. Sociales | 74.347         | 79.357         | 79.192         | -0,21        | 6,52         |
| R - Actv. Artis. Rec. y Entr.   | 12.231         | 12.679         | 13.547         | 6,84         | 10,76        |
| S - Otros Servicios             | 15.375         | 15.596         | 15.985         | 2,49         | 3,97         |
| T - Hogares P. Domést.          | 2.106          | 2.095          | 2.061          | -1,64        | -2,12        |
| U - Org. Extraterritoriales     | 68             | 122            | 126            | 3,68         | 85,81        |
| <b>Total Régimen General</b>    | <b>623.518</b> | <b>635.762</b> | <b>651.757</b> | <b>2,52</b>  | <b>4,53</b>  |

Fuente: Elaboración propia Gabinete Técnico CCOO Canarias a partir de datos de afiliación de la Seguridad Social.

\*\*\*\*\*