



GABINETE TÉCNICO
CCOO CANARIAS

2026

Informe

CÓDIGO: 2026_103

Evolución del Bienestar de la Población en Canarias vs España

2016-2023

El presente informe ha sido elaborado por el Gabinete Técnico de CC.OO. Canarias para servir de apoyo teórico de los órganos y estamentos del sindicato en la participación institucional conforme a la Ley 10/2014, de 18 de diciembre, de participación institucional de las organizaciones sindicales y empresariales más representativas de Canarias.

Se ha desarrollado a partir de los datos procedentes de entidades oficiales (INE, OBECAN, ISTAC,..)

El contenido de este informe se publica bajo una [Reconocimiento-CompartirIgual 4.0](#). Esto significa que puedes reutilizar nuestros contenidos siempre que reconozcas la autoría, enlaces al blog original y no hagas un uso comercial sin autorización previa, expresa y por escrito del autor.



Subvencionado en el marco de la línea de actuación
"Apoyo a las relaciones laborales y la concertación
social en Canarias"



TABLA DE CONTENIDO

| | |
|---|---|
| Notas preliminares | 4 |
| Evolución del Consumo Efectivo en Canarias y España | 5 |
| La Presión Demográfica sobre el Consumo Efectivo de los Hogares | 6 |
| El impacto de la Inflación | 9 |

Principales Resultados

- El análisis pone de manifiesto que, entre 2016 y 2023, el bienestar de la población en Canarias no solo siguió una evolución condicionada por la inflación, sino también por una mayor presión demográfica que redujo la mejora real por habitante. Aunque el consumo efectivo total creció con fuerza, ese incremento no se tradujo en una ganancia equivalente del bienestar individual.
- En términos nominales, Canarias registra un crecimiento superior al de España, pero al incorporar el efecto de los precios y del aumento de población, la mejora real se reduce de forma notable. Esto evidencia que el crecimiento económico, por sí solo, no garantiza una mejora efectiva de las condiciones de vida si no va acompañado de salarios suficientes, vivienda asequible y servicios públicos de calidad.
- El periodo analizado confirma además que la inflación ha erosionado de manera intensa la capacidad de compra de los hogares, especialmente entre 2021 y 2023. En Canarias, el aumento nominal del bienestar quedó muy por debajo de su avance real esperado, lo que limita la percepción de progreso social y agrava las dificultades de las familias trabajadoras.
- Desde una perspectiva sindical, el informe demuestra que la mejora del bienestar en Canarias sigue siendo insuficiente y desigual, por lo que resulta imprescindible reforzar las políticas públicas de redistribución, protección social, acceso a la vivienda y contención del coste de la vida. Sin una respuesta estructural, el aumento del PIB o del consumo agregado no se traduce en una mejora material para la mayoría social.

Notas preliminares

¿Cómo medir el bienestar de las personas?

La medición del bienestar de la población de una región es una cuestión más que estudiada dentro de la literatura económica y desde diversos enfoques. Dentro de los trabajos elaborados por el Gabinete Técnico de CCOO Canarias, aunque no se haya hecho directamente con un indicador concreto, hemos estudiado la cuestión a través de otras variables socioeconómicas vinculadas al bienestar, como puede ser el riesgo de pobreza o exclusión, la dificultad de acceso a una vivienda digna, carencias materiales importantes como una buena alimentación, dinero para imprevistos o una semana de vacaciones al año.

Es de suponer, que dados los tiempos que corren, el sentir general sea de mucha preocupación e incertidumbre, descontento social y desapego por las instituciones, porque el acceso a una vivienda digna, junto con el coste de la cesta de la compra y ser pobre aun teniendo trabajo, son la principal causa de un bienestar crítico, bajo o nulo, que pueden ocasionar graves problemas de salud física y mental, especialmente cuando a corto y medio plazo, no parece aproximarse una solución real y efectiva en vez de parches a diestro y siniestro a golpe de planes de vivienda que no terminan de llegar, construcción de vivienda pública asequible a cuenta gotas, contratos de alquiler en el limbo especulativo, etc.

En este trabajo vamos a tratar de medir la evolución del bienestar de la población en Canarias con un indicador creado al efecto, **el Consumo Real Efectivo per Cápita**.

¿Qué motiva la elección de ese indicador?

Fundamentalmente por dos razones, a saber:

1. La metodología empleada en su construcción incluye las transferencias sociales de las administraciones públicas, de esta forma se puede medir cómo impactan en el bienestar de la población de cada región las políticas públicas en las que se basan las transferencias corrientes o prestaciones recibidas.
2. La disponibilidad de datos en un horizonte temporal razonable y además permite comparaciones entre regiones en términos per cápita.
3. Es un indicador que registra el impacto de la inflación en el bienestar de manera directa.

Nota Metodológica:

Los datos utilizados para la elaboración de este trabajo proceden principalmente de La Contabilidad Regional de España que elabora el INE, desde el enfoque institucional, el censo de población y la evolución del IPC.

Se ha establecido el horizonte temporal desde 2016 hasta 2023 porque así se disponen los datos de la Contabilidad Regional. Ha de tenerse en cuenta el impacto de la inflación, pues el consumo final efectivo se presenta en términos corrientes y para poder realizar comparaciones relativas se divide en términos per cápita.

¿Por qué se utiliza el **Consumo Efectivo**?

Porque con este indicador, se analiza con mayor proximidad el bienestar al tener en cuenta no solamente el consumo o capacidad de compra de los hogares, sino también se computan los servicios públicos consumidos como la sanidad o la educación¹.

Evolución del Consumo Efectivo en Canarias y España

En términos nominales, el Consumo Efectivo entre 2016 y 2023 de los hogares canarios ha crecido un 41,73%. A nivel Estatal el incremento ha sido notablemente menor, un 29,8%.

De hecho, **Canarias es la región donde más aumentó este indicador durante todo el periodo.**

Como puede observarse en el mapa siguiente, Asturias se quedó por debajo del 21% mientras que el resto de comunidades autónomas aumentaron su consumo efectivo entre un 21 y 40%.

Aparentemente, podría decirse que en Canarias ha aumentado el bienestar de la población más que en el resto de España, pero esta afirmación no es correcta, depende de la evolución de los precios, la distribución de la renta, la calidad de los servicios públicos, la salud, el medio ambiente o las condiciones de vida.

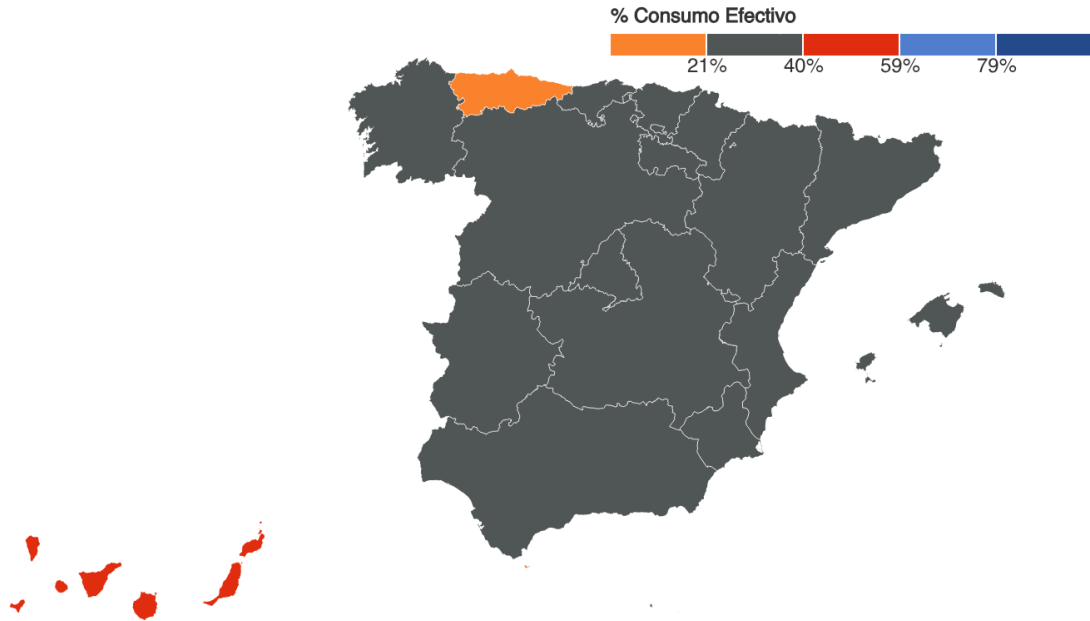
1

https://www.ine.es/dyngs/INEbase/operacion.htm?c=Estadistica_C&cid=1254736167628&menu=resultados&idp=1254735576581#_tabs-1254736195584

Gráfico 1. Consumo efectivo de los Hogares en España.

Incremento del consumo efectivo en los hogares 2016-2023

Variación porcentual del consumo efectivo de los hogares en España por Regiones entre el 2016 y el 2023. Contabilidad Regional del INE:



Mapa: Lisa Charlotte Rost, Datawrapper • Fuente: Instituto Nacional de Estadística • Creado con Datawrapper

La Presión Demográfica sobre el Consumo Efectivo de los Hogares

¿Por qué es tan importante el crecimiento demográfico en la medición del bienestar?

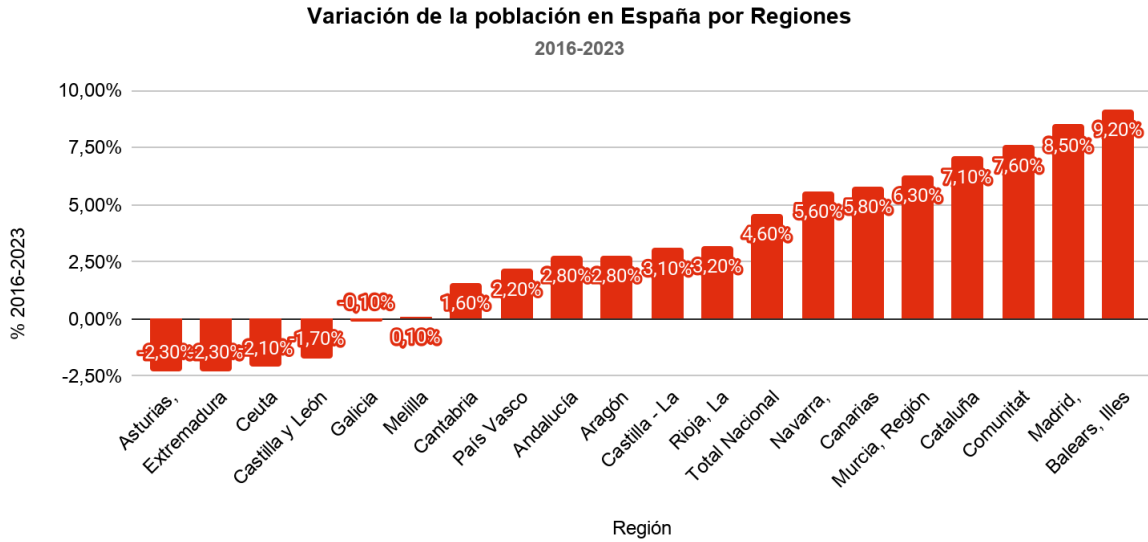
El crecimiento demográfico es un factor corrector para entender el bienestar individual. Canarias ha experimentado un incremento poblacional proporcionalmente mayor que la media de España, impulsado principalmente por los flujos migratorios, el atractivo turístico (clima, seguridad, entorno, etc.) y el trabajo en remoto, entre otras².

² CCOO Canarias se ha pronunciado en numerosas ocasiones sobre los flujos migratorios. La presión demográfica es avalada en tono positivo porque las personas migrantes contribuyen a sostener el sistema en edad activa, pero alerta del peligro demográfico de concentración de la población en edades avanzadas y que estos flujos no sean suficientes para contrarrestar el impacto. Véase https://canarias.ccoo.es/noticia:761651--La_llegada_de_poblacion_migrante_sigue_contrarrestando_el_envejecimiento_de_la_poblacion_pero_cada_vez_en_menor_medida_segun_el_Observatorio_Social_de_las_Personas_Mayores_2025&opc_id=9a7b0ba67d136ded85b2a7c58b2871ba



En el periodo estudiado, la población en Canarias creció un 5,8% frente a la población estatal que lo hizo un 4,6%, y se convierte así en la sexta región del país donde mayor presión demográfica se ha producido entre 2016 y 2023.

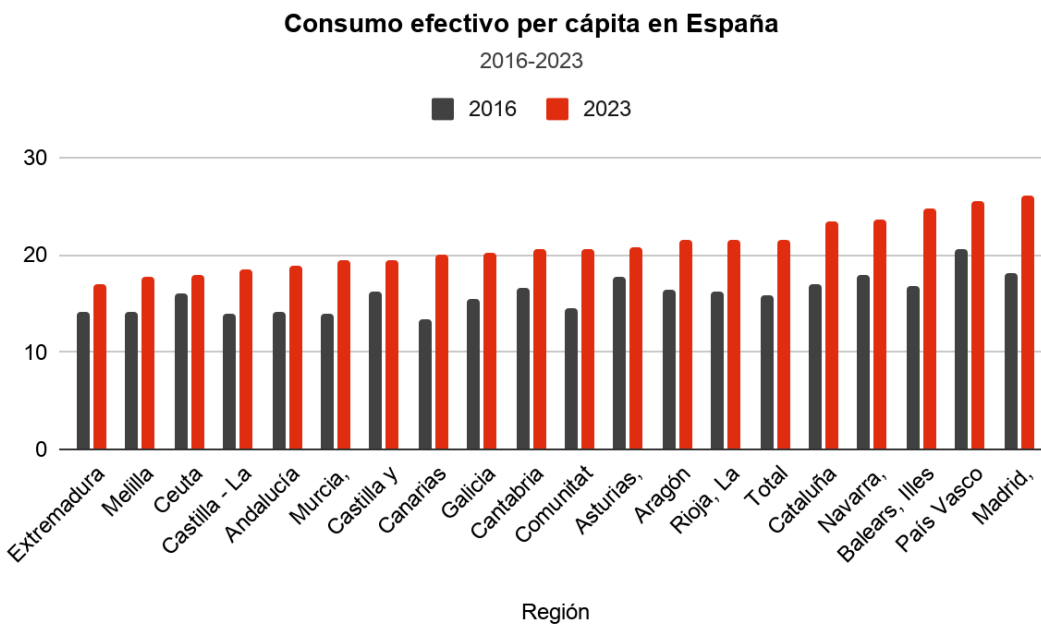
Gráfico 2. Variación porcentual demográfica en España por regiones. 2016-2023.



Fuente: INE. Censo de población. Elaboración propia.

La intensidad del crecimiento demográfico implica que el consumo regional frena de facto el consumo regional per cápita. En términos nominales, el consumo efectivo per cápita en el periodo quedaría como sigue a continuación:

Gráfico 3. Consumo efectivo per cápita en España por regiones en miles de euros por habitante.



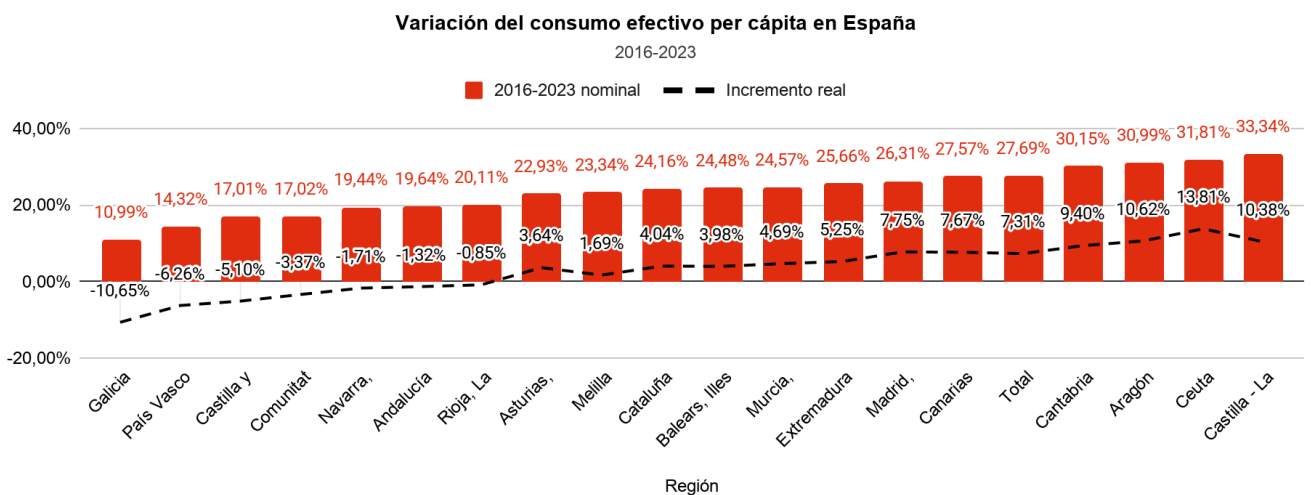
Fuente: INE. Elaboración propia.

El impacto de la Inflación

Analizando la variación entre 2016 y 2023, se observa cómo en términos per cápita se aleja bastante de la variación por hogar. En el gráfico 1 se presentó Canarias como la comunidad autónoma española donde más creció el consumo final efectivo de los hogares con un 41% de variación mientras que la presión demográfica la hace bajar posiciones y situarla en sexta posición por detrás del Estado.

Se observa también el devastador efecto de la inflación sobre el bienestar de la población, especialmente marcado por un periodo de mucha presión sobre los precios entre 2021 y 2023. El aumento de los precios entre 2016 y 2023 ha erosionado considerablemente el consumo efectivo per cápita, de tal manera que incluso en algunas comunidades autónomas se ha producido una pérdida importante con variaciones negativas. En el caso de Canarias, la variación del bienestar fue del 27,57% en términos nominales, sin embargo el impacto de la inflación ha supuesto que ese bienestar solamente aumente un 7,67%. No obstante lo anterior, Canarias en términos reales crece algo más que el conjunto de España.

Gráfico 4. Variación porcentual del Consumo Efectivo per cápita en España por regiones. 2016-2023. Incremento real calculado por el impacto de la inflación.



Fuente: INE. Elaboración propia.

El análisis combinado demuestra que el bienestar de la población en Canarias mejoró a un ritmo menor que la media de España entre 2016 y 2023. Los motivos principales fueron dos: la mayor presión demográfica vivida en las islas (más habitantes para repartir la riqueza generada) y un crecimiento económico nominal más lento que, al verse erosionado por una



fuerte inflación similar a la nacional, limitó la mejora de la capacidad de compra real de los hogares canarios.

Consulta este y otros trabajos del Gabinete Técnico de CCOO Canarias

[PINCHANDO AQUÍ](#)

Elaborado por el Gabinete Técnico de CCOO Canarias, a 7 de julio de 2026