



GABINETE TÉCNICO
CCOO CANARIAS

Datos de afiliación a la Seguridad Social en Canarias

Agosto de 2021
Media Mensual

El presente informe ha sido elaborado por el Gabinete Técnico de CC.OO. Canarias para servir de apoyo teórico de los órganos y estamentos del sindicato en la participación institucional conforme a la Ley 10/2014, de 18 de diciembre, de participación institucional de las organizaciones sindicales y empresariales más representativas de Canarias.

Se ha desarrollado a partir de las cifras de afiliación media mensual en alta laboral que facilita la Seguridad Social.

El contenido de este informe se publica bajo una [Reconocimiento-Compartir Igual 4.0](#). Esto significa que puedes reutilizar nuestros contenidos siempre que reconozcas la autoría, enlaces al blog original y no hagas un uso comercial sin autorización previa, expresa y por escrito del autor.



Gobierno
de Canarias

Subvencionado en el marco de la línea de actuación "Apoyo a las relaciones laborales y la concertación social en Canarias"

OBJETIVOS DE DESARROLLO SOSTENIBLE

Para más información sobre el Gabinete Técnico de CCOO Canarias y consultar sus informes visitar [Comisiones Obreras de Canarias - Gabinete Técnico de CCOO Canarias](#)



CONTENIDO

Principales Conclusiones	2
Afiliación media total sistema	3
Afiliación media total sistema distinguiendo por Género	5
Afiliación media por Régimen de Actividad	6
Afiliación por Sección de Actividad del Régimen General	9
	2

Taxonomía OIT:

U.10 - Estadísticas de la Seguridad Social

Principales Conclusiones

Los datos de afiliación correspondientes al pasado mes de agosto de 2021 siguen afianzando la recuperación de nuestro mercado laboral, registrando el quinto ascenso interanual consecutivo en las cifras de afiliación media a la seguridad social en Canarias al presentar 14.840 personas más en alta laboral, sin contar con el rescate de personas afectadas por un ERTE que no han dejado de estar contabilizadas como afiliadas al sistema.

Se contabilizan así un total de 780.174 personas afiliadas, lo que ha supuesto un aumento respecto al mismo mes del año anterior del 1,94%.

La comparativa mensual presenta igual signo, aumentando durante el mes de agosto respecto al anterior a razón de un 0,78%, donde las actividades vinculadas a la hostelería han tenido un relevante protagonismo.

Los avances en nuestro mercado laboral son notables, al buen dato de afiliación a la seguridad social en las islas del mes de agosto se suman las reducciones habidas en las cifras de paro registrado y en el número de personas en ERTE.

Continuando con los datos de afiliación del mes de agosto, reseñar como hecho relevante la mejora por quinto mes consecutivo en las cifras de afiliación del sistema especial de empleados del hogar, ello, entendemos, fruto del plan impulsado por la Inspección de Trabajo y Seguridad Social para regularizar la situación de las empleadas y empleados del hogar.

Las trabajadoras y trabajadores autónomos continúan impulsando el crecimiento de las cifras de afiliación, registrando aumentos del 0,17% mensual y del 2,86% interanual, si bien el verdadero motor del crecimiento de la afiliación en el archipiélago viene de la mano de los ascensos registrados en el régimen general (0,91% mensual y 1,81% interanual), donde las actividades de hostelería, administración, sanitarias y de servicios sociales, acaparan las mayores subidas mensuales.

En comparación con el año anterior, el ascenso se sustenta en la construcción y nuevamente en las actividades administrativas, sanitarias y de servicios sociales.

Por último, distinguiendo por sexo siguen siendo mayoritarios los varones, ampliando sensiblemente su participación relativa las mujeres en el sistema dado el mayor incremento interanual que registran, un 2,25% frente al 1,67% que presentan los varones.

La comparativa mensual presenta también variaciones de igual signo y prácticamente igual intensidad, aumento del 0,74% en hombres y del 0,78% en mujeres.

Afiliación media total sistema

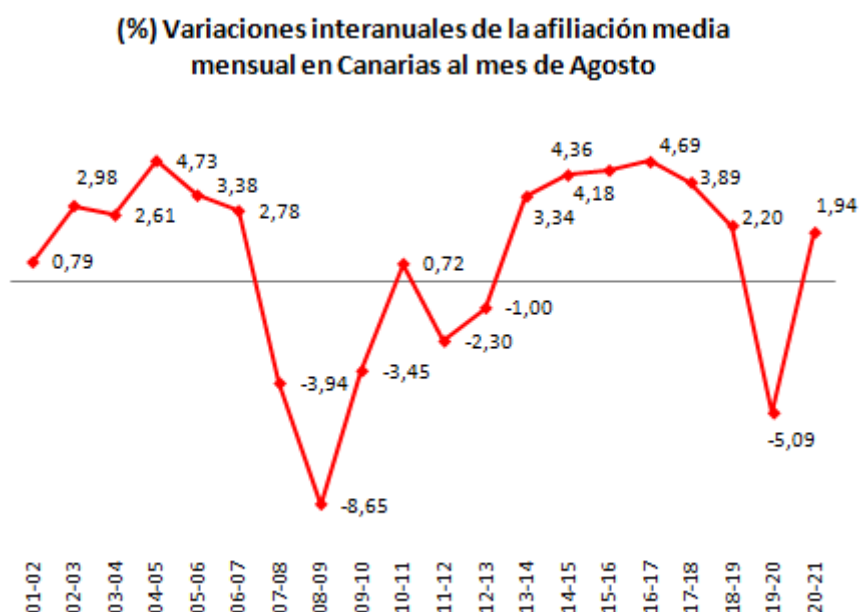
Los datos de afiliación correspondientes al pasado mes de agosto de 2021 siguen afianzando la recuperación de nuestro mercado laboral, registrando el **quinto ascenso interanual consecutivo en las cifras de afiliación media a la seguridad social en Canarias al presentar 14.840 personas más en alta laboral**, sin contar con el rescate de personas afectadas por un ERTE que no han dejado de estar contabilizadas como afiliadas al sistema.

Se contabilizan así un total de **780.174 personas afiliadas**, lo que ha supuesto un **aumento respecto al mismo mes del año anterior del 1,94%**.

La **comparativa mensual** presenta igual signo, **aumentando durante el mes de agosto respecto al anterior a razón de un 0,78%**, donde las actividades vinculadas a la hostelería han tenido un relevante protagonismo.

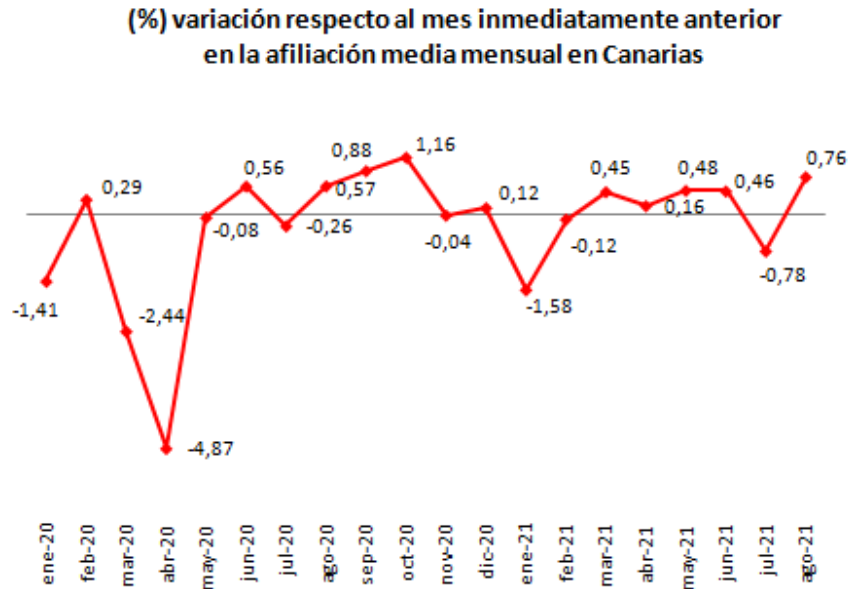
Los avances en nuestro mercado laboral son notables, al buen dato de afiliación a la seguridad social en las islas del mes de agosto se suman las reducciones habidas en las cifras de paro registrado y en el número de personas en ERTE.

Gráfico 1.



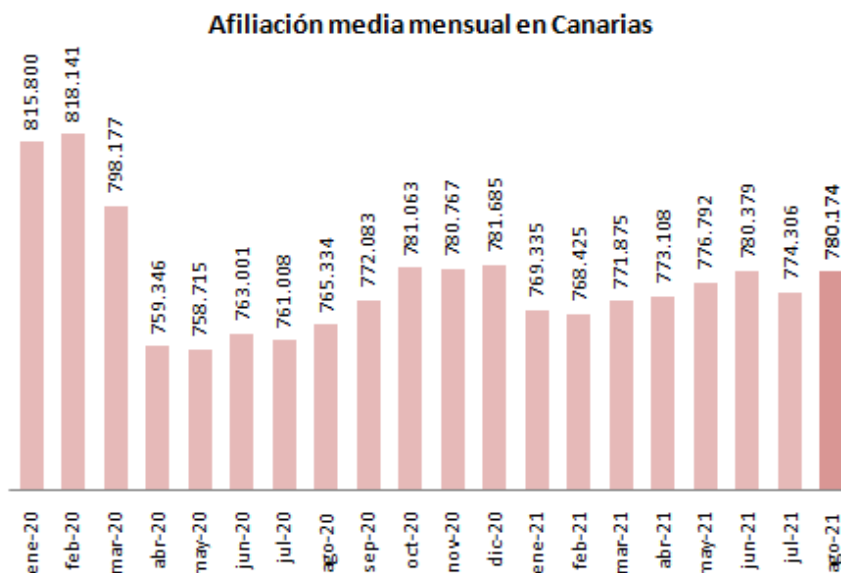
Fuente: Elaboración propia Gabinete Técnico CCOO Canarias a partir de datos de la Seguridad Social.

Gráfico 2.



Fuente: Elaboración propia Gabinete Técnico CCOO Canarias a partir de datos de la Seguridad Social.

Gráfico 3.



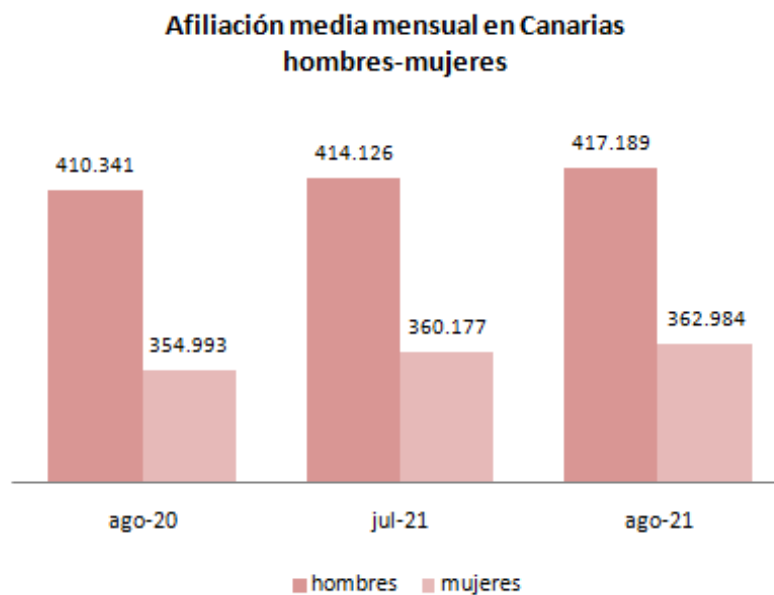
Fuente: Elaboración propia Gabinete Técnico CCOO Canarias a partir de datos de la Seguridad Social.

Afiliación media total sistema distinguiendo por Género

Distinguiendo por sexo **siguen siendo mayoritarios los varones**, representando un 53,47% sobre el total, correspondiendo el porcentaje restante a las trabajadoras en alta laboral **que amplían sensiblemente su participación relativa en el sistema** dado el mayor incremento **interanual** que registran, un 2,25% frente al 1,67% que presentan los varones.

La **comparativa mensual presenta también variaciones de igual signo y prácticamente igual intensidad en ambos colectivos**. Los hombres afiliados se incrementan respecto a julio de 2021 en un 0,74% mientras **las mujeres lo hacen a razón de un 10,78%**.

Gráfico 4.



Fuente: Elaboración propia Gabinete Técnico CCOO Canarias a partir de datos de la Seguridad Social.

Afiliación media por Régimen de Actividad

Casi el 80% de la afiliación en las islas se circunscribe al **régimen general por cuenta ajena**, al que le siguen los afiliados al **régimen especial de trabajadores autónomos** con un **16,55%** del total durante el pasado mes de agosto de 2021.

En ambos casos el peso relativo de cada grupo ha permanecido acorde a los valores medios observados desde 2012, si bien es evidente la pérdida de peso relativo de los primeros al haber sido uno de los grupos de afiliación más afectados por la actual recesión económica, así como, por el contrario, el mayor protagonismos de los segundos que han mantenido una senda de crecimiento sostenido.

El aumento del número de afiliados al régimen de trabajadores autónomos, si bien es una buena noticia, puede esconder realidades como falsos autónomos o aquellos que inician un proyecto de emprendimiento como única alternativa en el mercado laboral (desempleados de larga duración, mayores de 45 años, etc.).

(%) Distribución de la afiliación media en Canarias por regímenes de actividad

Tabla 1.

Régimen Afiliación	ago-20	jul-21	ago-21
RE Trab. Autónomos	16,40	16,64	16,55
RE Trab. Mar (C. Ajena)	0,73	0,73	0,72
RE Trab. Mar (C. Propia)	0,08	0,08	0,08
RETA Sist. Esp. Trab. Agrarios	0,35	0,34	0,34
RG Sist. Esp. Hogar	1,25	1,29	1,28
RG Sist. Esp. Trab. Agrarios	1,72	1,67	1,67
Régimen General	79,47	79,25	79,37
Total Sistema	100	100	100

Fuente: Elaboración propia Gabinete Técnico CCOO Canarias a partir de datos de la Seguridad Social.

Tanto en términos de **variación interanual** cómo **mensual** son protagonistas las variaciones acaecidas en el **régimen general** por su importancia relativa dentro del global de las cifras de afiliación, registrando un aumento del 0,91% respecto al mes anterior (5.595 personas afiliadas más) y del 1,81% en términos interanuales (11.013 personas afiliadas adicionales), siendo así, en definitiva, **responsable de la evolución de las cifras de afiliación total al sistema de la Seguridad Social en Canarias.**

Evolución MENSUAL - INTERANUAL de la afiliación media en Canarias por regímenes de actividad

Tabla 2.

Régimen Afiliación	MENSUAL		INTERANUAL	
	Var. (ABS)	Var. (%)	Var. (ABS)	Var. (%)
RE Trab. Autónomos	220	0,17	3.584	2,86
RE Trab. Mar (C. Ajena)	-35	-0,62	-2	-0,03
RE Trab. Mar (C. Propia)	-3	-0,39	13	2,04
RETA Sist. Esp. Trab. Agrarios	5	0,18	-70	-2,60
RG Sist. Esp. Hogar	-13	-0,13	13	0,13
RG Sist. Esp. Trab. Agrarios	99	0,77	-142	-1,08
Régimen General	5.595	0,91	11.013	1,81
Total Sistema	5.868	0,76	14.840	1,94

Fuente: Elaboración propia Gabinete Técnico CCOO Canarias a partir de datos de la Seguridad Social.

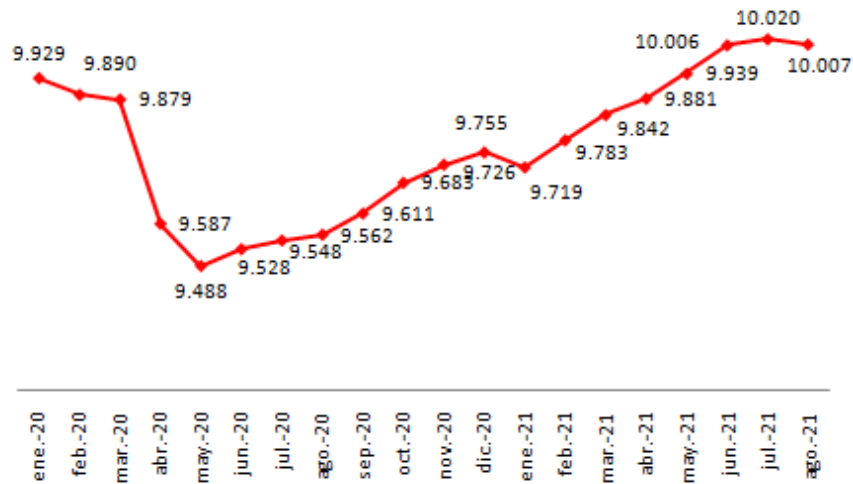
Con relación a los dos regímenes de actividad que suelen acaparar una atención especial en nuestro informe cabe destacar, por un lado, **una ruptura de la tendencia decreciente que ha venido observando la afiliación en el régimen especial de trabajadores del hogar** al registrar por quinto mes consecutivo un ascenso interanual, en esta ocasión del 0,13% estabilizando los significativos aumentos registrados en meses anteriores, así como, por otro, el **crecimiento sostenido que observan las cifras de afiliados en el régimen especial de trabajadores autónomos.**

La situación de crisis actual, la falta de oportunidades para los desempleados de larga duración y determinadas actividades de plataformas bien pudieran explicar esta evolución del trabajo autónomo y esconder el desempeño laboral en subactividad.

Con relación a la afiliación en el sistema especial del hogar los ascensos bien pudieran constituir reflejo de la paulatina re-incorporación de personas a su puesto de trabajo y de la mejora económica que se percibe, **si bien entendemos resulta más bien fruto del plan impulsado en fechas recientes por la inspección de trabajo para regularizar la situación de las empleadas y empleados del hogar.**

Gráfico 4.

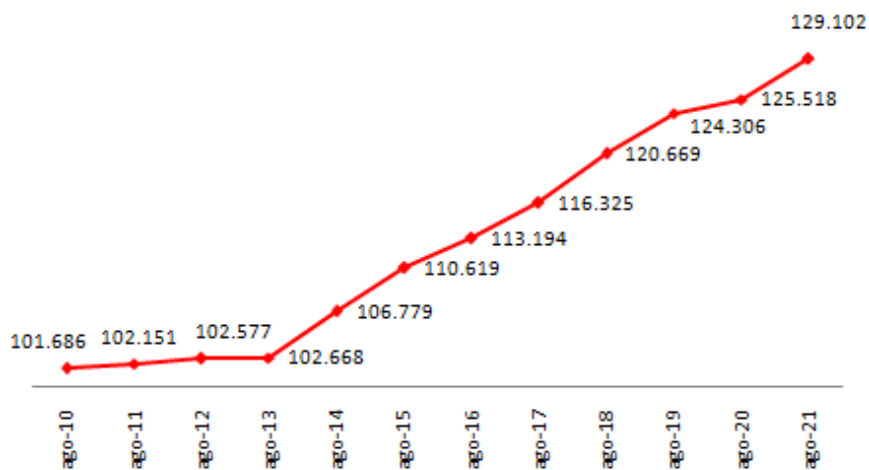
Evolución de la afiliación media mensual en Canarias en el Régimen Especial de Empleados del Hogar



Fuente: Elaboración propia Gabinete Técnico CCOO Canarias a partir de datos de la Seguridad Social.

Gráfico 5.

Evolución de la afiliación media mensual en Canarias en el Régimen Especial de Trabajadores Autónomos



Fuente: Elaboración propia Gabinete Técnico CCOO Canarias a partir de datos de la Seguridad Social.

Afiliación por Sección de Actividad del Régimen General

Se profundiza a continuación en las cifras de afiliación a la seguridad social del régimen general por cuenta ajena distinguiendo por **sector de actividad**.

La distribución de la afiliación en el régimen general distinguiendo por sector de actividad se asemeja a la participación relativa de cada sector en la generación del producto interior bruto en Canarias.

Es así que son mayoritarias las trabajadoras y trabajadores por cuenta ajena afiliadas al régimen general en el sector servicios, representando casi el 88% del total, dentro del que destacan las actividades del *comercio, la reparación de vehículos y la hostelería*.

Distribución de la afiliación media en Canarias del régimen general por sector de actividad

Tabla 3.

Actividad	Afiliados ago-21	(%) Participación
Sector primario	2.709	0,44
Industria	33.089	5,34
Construcción	40.826	6,59
Sector Servicios	542.598	87,63
<i>Comer. Rep. Vehículos</i>	<i>119.600</i>	<i>19,31</i>
<i>Hostelería</i>	<i>109.963</i>	<i>17,76</i>
Total Régimen General	619.222	100

Fuente: Elaboración propia Gabinete Técnico CCOO Canarias a partir de datos de la Seguridad Social.

La mayor parte de las actividades consideradas presentan incrementos en sus cifras de afiliación en la comparativa con el **mes anterior**, debiendo destacar especialmente a la **hostelería, las actividades administrativas y auxiliares y las de servicios sanitarios y sociales, en las que se sustenta el aumento de las cifras de afiliación del régimen general**. Por el contrario, destacan las

actividades educativas al sumar a la reducción del mes anterior 1.954 personas menos en consonancia con la finalización del curso escolar y las actividades extraescolares de campamentos.

Tabla 4.

Actividad	ago-20	jul-21	ago-21	Var. (%) mes	Var. (%) año
A - Agric. Gana. Silv. Y Pesca	2.582	2.758	2.709	-1,77	4,90
B - Ind. Extractivas	153	160	166	3,82	8,36
C - Ind. Manufact.	23.666	23.802	23.832	0,13	0,70
D - Suminis. Energía	1.146	1.145	1.155	0,90	0,82
E - Suminis. agua, resid.	7.827	7.854	7.936	1,05	1,39
F - Construcción	38.891	41.016	40.826	-0,46	4,97
G - Comer. Rep. Vehículos	119.768	118.629	119.600	0,82	-0,14
H - Transptes. Almacena.	32.290	31.147	31.745	1,92	-1,69
I - Hostelería	113.965	106.267	109.963	3,48	-3,51
J - Informac. Comunicac.	7.819	8.650	8.726	0,88	11,59
K - Act. Financ. y Seguros	7.494	7.213	7.151	-0,86	-4,58
L - Act. Inmobiliarias	4.569	4.508	4.508	0,00	-1,34
M - Actv. Prof. Cient. Téc.	19.959	21.122	21.068	-0,25	5,56
N - Actv. Admt. Serv. Auxil.	50.164	51.198	52.487	2,52	4,63
O - Admón Púb. Defen., S.S.	46.125	47.734	47.168	-1,19	2,26
P - Educación	30.147	33.723	31.769	-5,80	5,38
Q - Actv. Sanit. Serv. Sociales	72.266	77.204	78.794	2,06	9,03
R - Actv. Artis. Rec. y Entr.	12.070	12.318	12.220	-0,80	1,24
S - Otros Servicios	15.081	14.986	15.169	1,22	0,59
T - Hogares P. Domést.	2.155	2.080	2.114	1,67	-1,90
U - Org. Extraterritoriales	72	116	116	0,00	61,11
Total Régimen General	608.209	613.627	619.222	0.91	1.81

Fuente: Elaboración propia Gabinete Técnico CCOO Canarias a partir de datos de afiliación de la Seguridad Social.



En la **comparativa interanual** la tónica ascendente es también la pauta más común observada en las diferentes actividades, si bien seguimos sin recuperar al mes de agosto de 2021 la afiliación perdida en las actividades de hostelería, comercio y transporte.

Elaborado por el Gabinete Técnico de CCOO Canarias, 2 de septiembre de 2021