



[IPC Canarias]

Agosto 2023

CÓDIGO DEL INFORME: 2023_002_10



Gabinete Técnico CC.OO. Canarias

El presente informe ha sido elaborado por el Gabinete Técnico de CC.OO. Canarias para servir de apoyo teórico a los órganos y estamentos del sindicato en la participación institucional conforme a la Ley 10/2014, de 18 de diciembre, de participación institucional de las organizaciones sindicales y empresariales más representativas de Canarias.

Los datos que han nutrido este documento provienen del Instituto Nacional de Estadística (INE) y del Ministerio de Trabajo y Economía Social. Las gráficas han sido elaboradas por el Gabinete Técnico de CCOO Canarias.

Puede ser utilizado citando atribución.

Informe cerrado a, 12 de septiembre de 2023



Subvencionado en el marco de la línea de actuación “Apoyo a las relaciones laborales y la concertación social en Canarias”.
Gobierno de Canarias.



Para más información sobre el Gabinete Técnico de CCOO Canarias y consultar sus informes visitar la web:
[Comisiones Obreras Canarias - Gabinete Técnico de CCOO Canarias](#)

Principales conclusiones IPC

-Agosto 2023-

- El IPC, aunque elevado, sigue en la senda de la moderación, registrando Canarias una variación anual del 3,5%, 1 pp menos que el mes anterior [\[Gráfica 1 y 2\]](#), aun así, **el archipiélago es la tercera región donde más suben los precios dentro del conjunto nacional** después de Melilla y Ceuta. De esta forma, en lo que va de año, los precios se han incrementado un total de 3%. La tasa de variación anual nacional se situó en el 2,6%, lo que deja a las islas con una tasa 0,9 pp superior a la media estatal.
- El foco de la inflación en agosto de 2023 lo encontramos en los incrementos de precios que registran los grupos de “alimentos y bebidas” (+12,6%), “restaurantes y hoteles” (+7,7%) y “bebidas y tabaco” (+5,6%) [\[Gráfica 3\]](#). Por el contrario, disminuyen los precios del grupo de “vivienda, agua, electricidad, gas y otros combustibles” (-14,9%).
- Esta relativa moderación se debe principalmente a la bajada en los precios de los productos energéticos, posiblemente debido al mecanismo de excepción ibérica de contención de los precios. El subgrupo de “electricidad, gas y otros combustibles” ha visto reducido sus precios interanualmente en un -39,1% para el conjunto nacional y un -45,1% para Canarias [\[Gráfica 4\]](#), los “carburantes y combustibles” han disminuido sus precios un -3,8% y -3,1%, respectivamente. Aún así reseñamos que, **aún siendo positiva esta moderación, ya se partía de valores muy elevados en períodos anteriores, debiendo recordar que se trata de tasas de variación interanuales por lo que estamos comparando con los precios de 2022, año de precios desorbitados.**

- **Con relación a los alimentos seguimos asistiendo a leves moderaciones en los precios de los mismos tras indecentes continuos ascensos desde agosto de 2022 (alcanzando el valor máximo en febrero de este año, un 18,8%) [Gráfica 5] No obstante, se hace evidente que aunque exista moderación las tasas de variación que presentan son tremendamente excesivas (12,9% en Canarias en el mes de agosto).** En más detalle, en la tabla adyacente, se comprueba las variaciones específicas de algunos alimentos básicos de consumo. **Destacan especialmente la subida en los precios de las aceites y grasas (27,2%), leche (21,7%), huevos (18,1%) y frutas frescas (18,7%).**
- **Especial mención merece la papa en Canarias** después de que las importaciones de Inglaterra (nuestro mayor proveedor) se pararan al detectarse una plaga de escarabajos, habiéndose incrementado los precios un 25,1% con respecto a agosto del año pasado y un 11,2% en lo que va de año*.

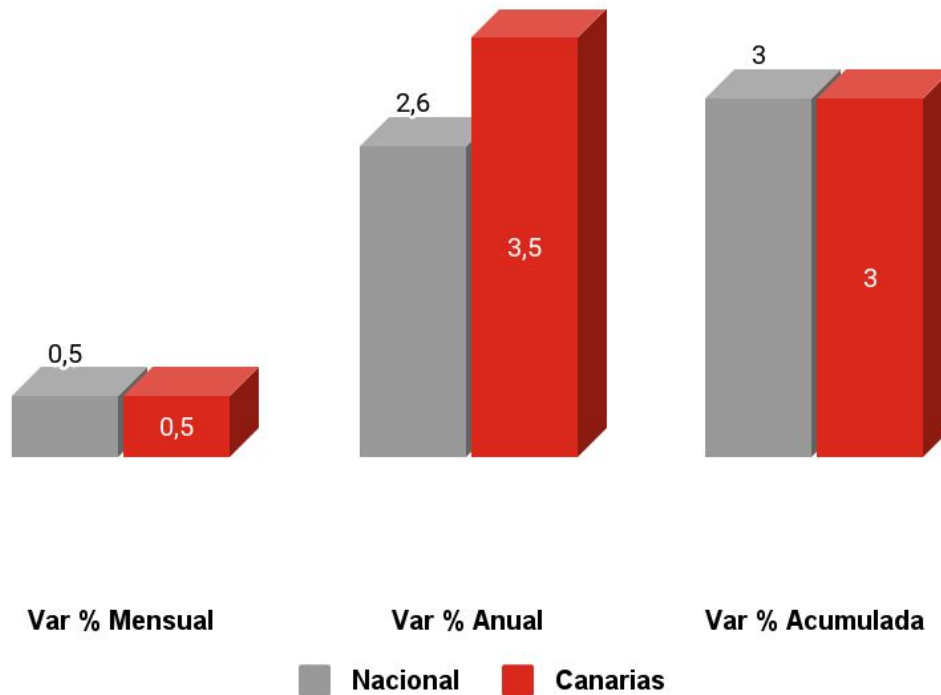
Incrementos en los precios. Agosto 2023	
Cereales y derivados	11,7
Pan	6,2
Carne de vacuno	9
Carne de ave	4,8
Pescado fresco y congelado	3,3
Huevos	18,1
Leche	21,7
Productos lácteos	15,2
Aceites y grasas	27,2
Frutas frescas	18,7
Legumbres y hortalizas frescas	11,2

*Rúbrica “patatas y sus preparados”

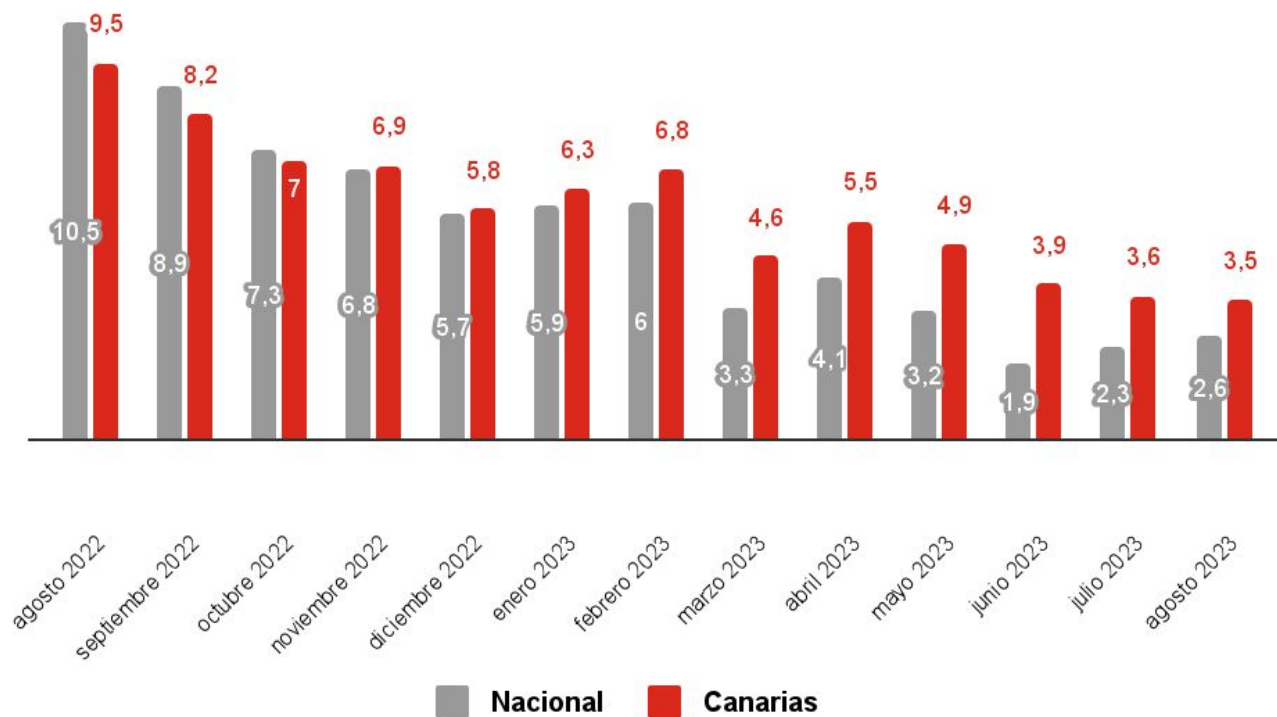
- A todo ello qué decir de las variaciones salariales contempladas en los convenios colectivos, incapaces de absorber la mayor carestía de bienes y servicios, conduciendo así, inevitablemente, a una **progresiva pérdida de poder adquisitivo** de la población canaria en su conjunto, sufriendo las clases más desfavorecidas un impacto mayor si cabe. **Los datos del mes de agosto, con un alza de los precios del 3,5% y un incremento medio de los salarios de convenio, que se mantiene como en los últimos tres meses, en el 3,22%, dan fe de lo anterior.** Aún así celebramos la firma de los V Acuerdos para el Empleo y la Negociación Colectiva, donde se recogen incrementos salariales que pueden llegar a alcanzar el 13% en los próximos tres años.
- Prestando atención a las **provincias de Canarias**, en términos interanuales, los precios crecen casi el doble en la provincia de Santa Cruz de Tenerife (4,4%) que en la provincia de Las Palmas (2,7%) [\[Gráfica 6\]](#). Distinguiendo por **autonomías**, Canarias es la región con un mayor incremento de precios, seguida por Melilla (4,5%) y Ceuta (3,9%) [\[Gráfica 7\]](#).
- **La subyacente en Canarias continúa su leve moderación, situándose en el 6,1%, 0,1 pp menos que el mes pasado** [\[Gráfica 8\]](#). A nivel nacional se ha equiparado, también la subyacente registra el mismo valor. En consecuencia, aún es necesaria una mayor contención del alza de los precios durante algunos meses más para poder apreciar en la subyacente un descenso más acentuado que realmente perciban los/as consumidores/as.
- La inflación subyacente evidencia que, precisamente aún restando la influencia de los productos que más se han encarecido, como los alimentos no elaborados y la energía, la subida en los precios se ha contagiado al resto de productos, por lo que los/as consumidores/as cada vez ven más reducidas sus opciones de compra dada la merma de su poder adquisitivo. **Resaltar que como se puede observar en la tabla anterior, las subidas en los precios de alimentos básicos se sitúan muy por encima de la subida del IPC general.**

- Por su parte, el **Índice de Precios de Consumo Armonizado (IPCA)** es un indicador estadístico cuyo objetivo es proporcionar una medida común de la inflación que permita realizar comparaciones internacionales y examinar así, el cumplimiento que en esta materia exige el Tratado de Maastricht para la entrada en la Unión Monetaria Europea. El IPCA se cifra en una tasa anual del 2,4%, [\[Gráfica 9\]](#) 2,9 pp por debajo del IPCA de la Zona Euro (5,3%). **Si bien hasta agosto de 2022 el índice armonizado de España se situó por encima de la media de los países de la Unión Monetaria, a partir de septiembre empezó a situarse por debajo, camino que se sigue recorriendo.** Recordemos que la meta del BCE es restringir la liquidez en general para rebajar la inflación hasta el objetivo marcado del 2% en el medio plazo para la zona euro.
- **Las subidas en los precios de la vivienda tanto en propiedad como en alquiler encarecen aún más el coste de la vida.** El precio medio de la vivienda en propiedad se sigue encareciendo en Canarias, con una subida interanual del 4,5% en el segundo trimestre de 2023, según el Índice de Precios de la Vivienda del INE, que tiene como objetivo la medición de la evolución de los precios de compraventa de las viviendas de precio libre, tanto nuevas como de segunda mano. Por su parte, el IPC de la vivienda en alquiler en Canarias se ha incrementado a razón de una tasa interanual del 2,4% en agosto.
- En este contexto, reseñar que el **Banco Central Europeo** comenzó a subir los tipos de interés en julio de 2022. Desde entonces, no ha parado de elevarse el precio del dinero pasando del -0,5% al 4,25% en el que se localiza actualmente tras la novena subida acometida.

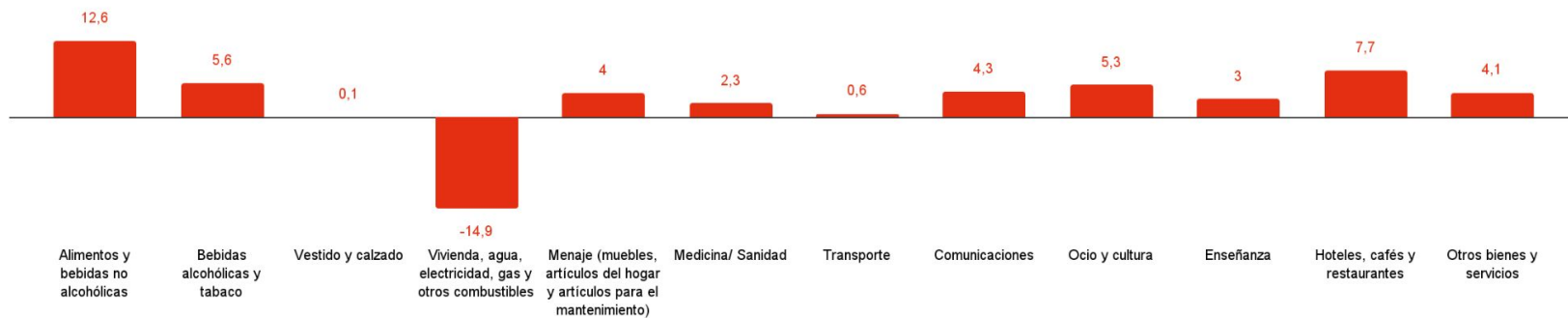
- **CCOO se manifiesta contraria a la subida de tipos emprendida por el BCE** para combatir los altos niveles de inflación, dado que la razón de estos incrementos tan elevados, según el Fondo Monetario Internacional (FMI) en un 45% se debería al importante aumento de los beneficios empresariales, por tanto la solución vendría por la limitación de los mismos.
- *Tras confirmarse en el primer semestre de 2023 unos beneficios récord de las entidades financieras del IBEX 35, con un 32% de incremento en España respecto al mismo periodo de 2022, **CCOO exige abordar negociaciones**, a nivel sectorial y en cada empresa, para concretar medidas que compensen el impacto que la inflación desde 2021 y el incremento de los tipos de interés desde 2022 está teniendo en el poder adquisitivo de las personas trabajadoras. Además, desde **CCOO se exige también al sector financiero** que reviertan sus beneficios en mejorar el clima laboral y la atención a la clientela, con una mejor dotación de plantilla en los centros de trabajo, volviendo a crear empleo en el sector, reduciendo la presión comercial y reenfocando su modelo de negocio al cumplimiento de su fin social: dotar de crédito a familias y empresas en condiciones razonables y equitativas.*
- Las subidas en los precios para mantener las grandes empresas sus márgenes empresariales, es un argumento que no solo llevan usando meses organizaciones como Comisiones Obreras o Intermón Oxfam, también la Organización para la Cooperación y el Desarrollo Económicos (OCDE) ha dicho claro que gran parte de la inflación está siendo provocada por los márgenes empresariales y no por los aumentos salariales, esto es lo que se está viniendo a llamar, cada vez con más fuerza en España, “avaroinflación” o “greedinflation”, término originario anglosajón usado por la OCDE, haciendo referencia a la avaricia de estas empresas.



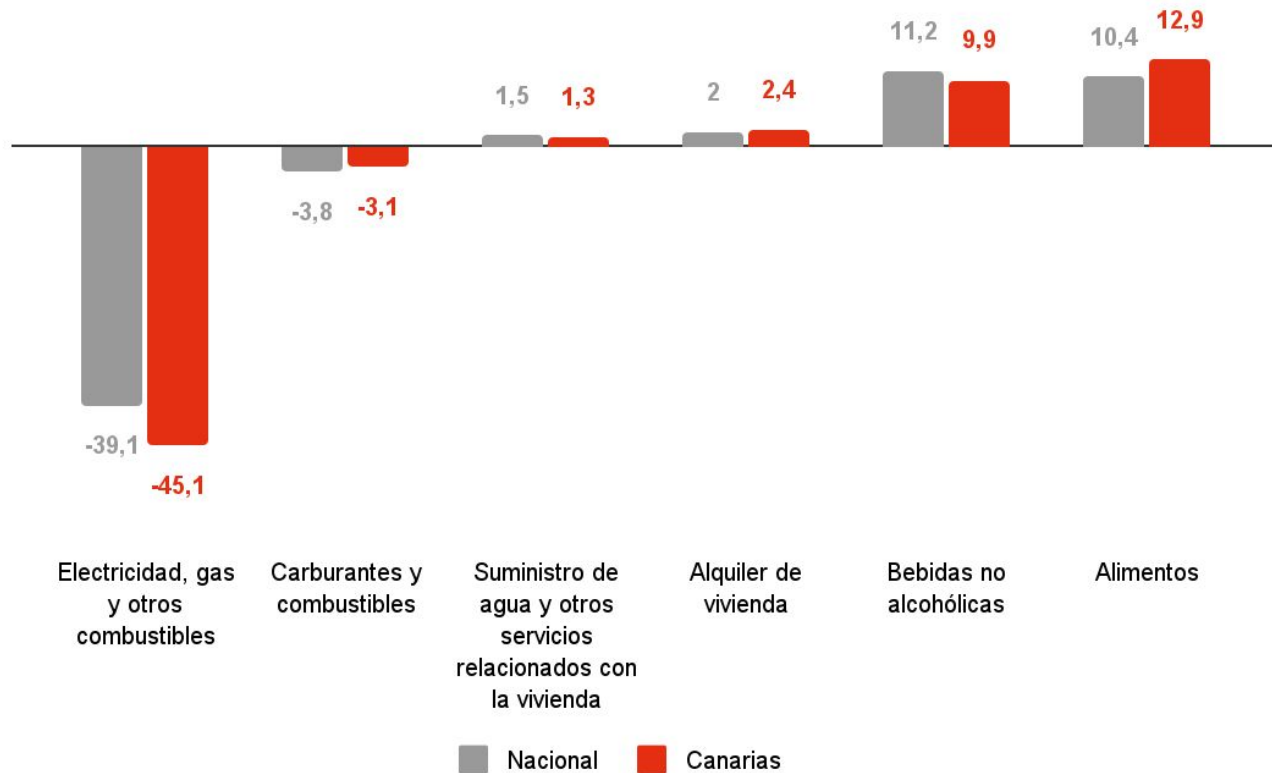
Gráfica 1. Var. % IPC general. Canarias-Nacional. Agosto 2023



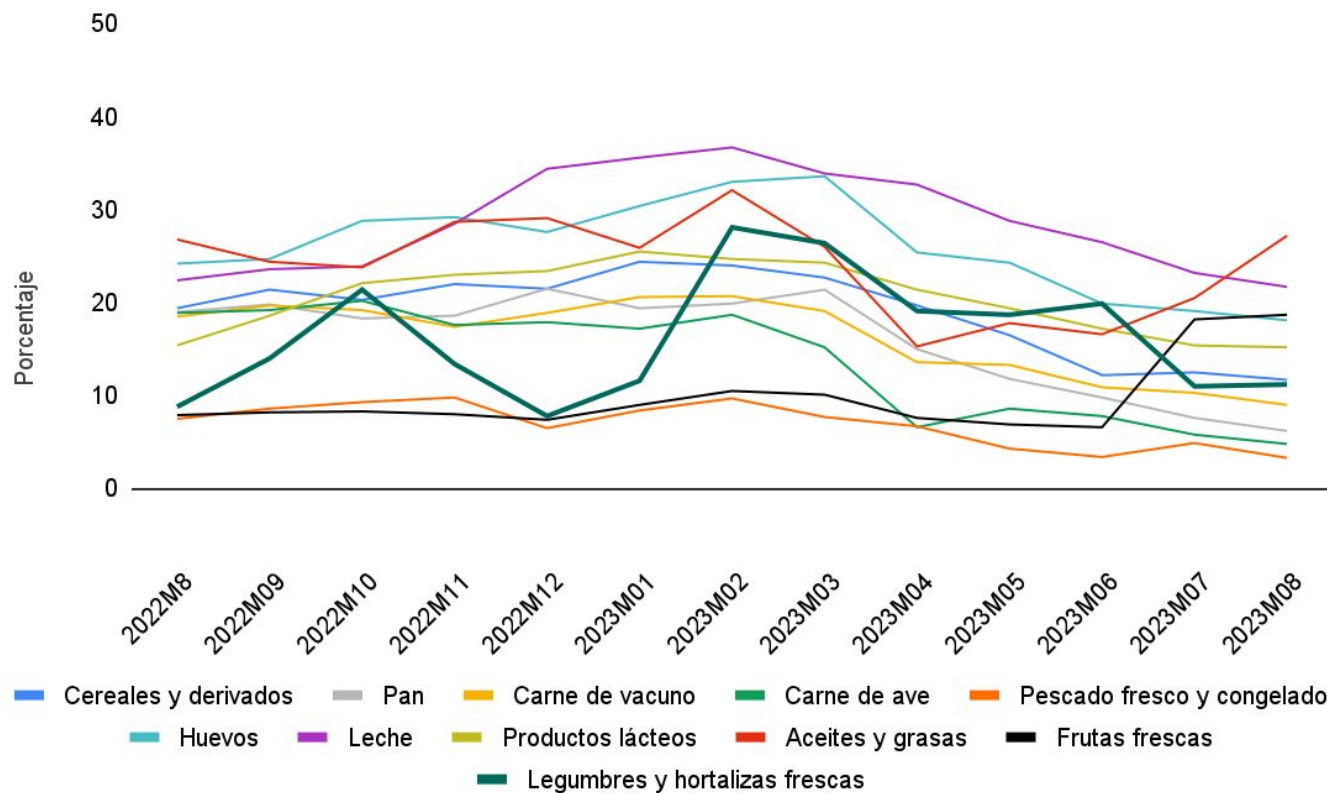
Gráfica 2. Evolución tasa var. anual IPC General. Canarias-Nacional



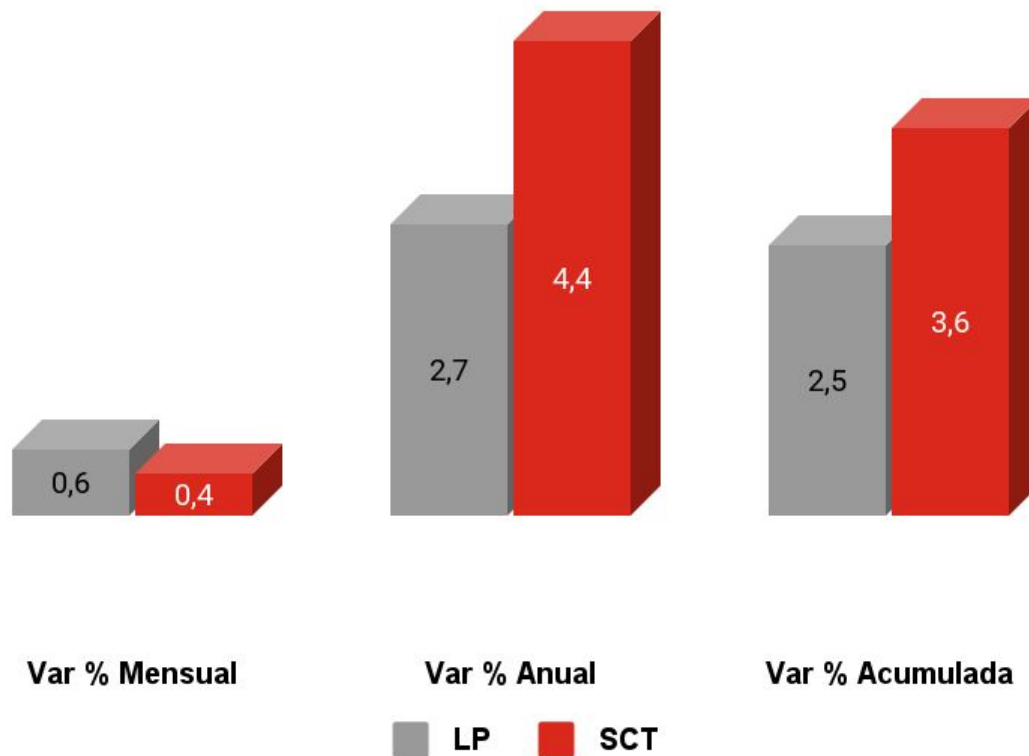
Gráfica 3. Tasa var. anual IPC de los principales grupos de consumo. Canarias. Agosto 2023



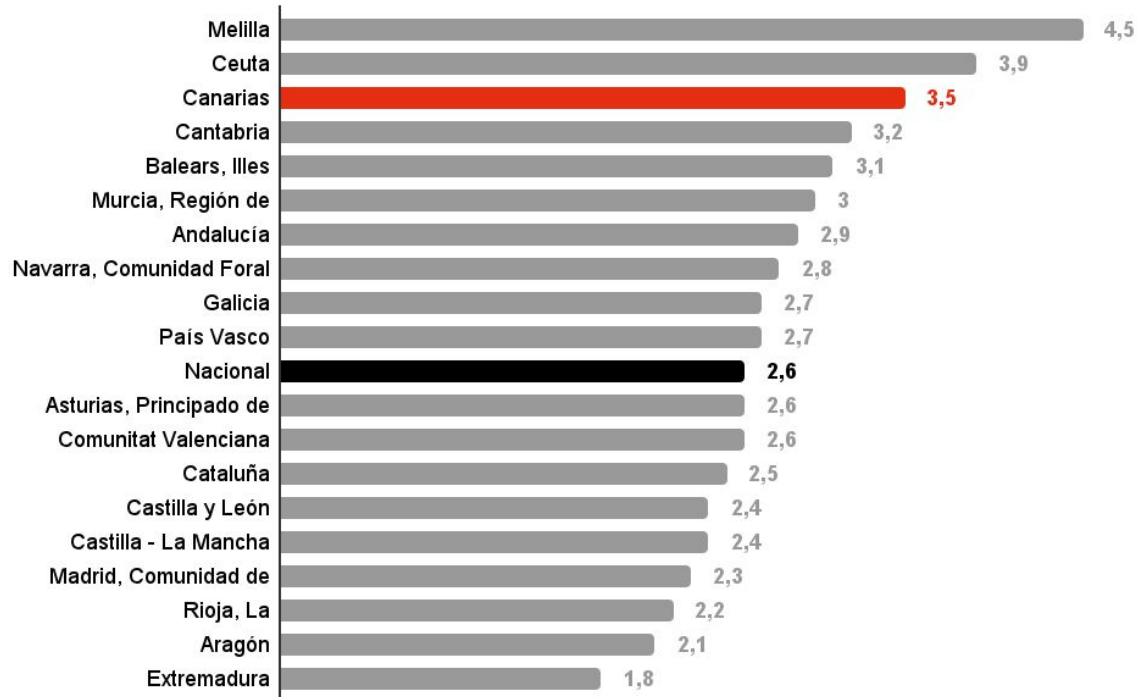
Gráfica 4. Tasa var. anual IPC subgrupos de consumo básico familias. Canarias-Nacional. Agosto 2023



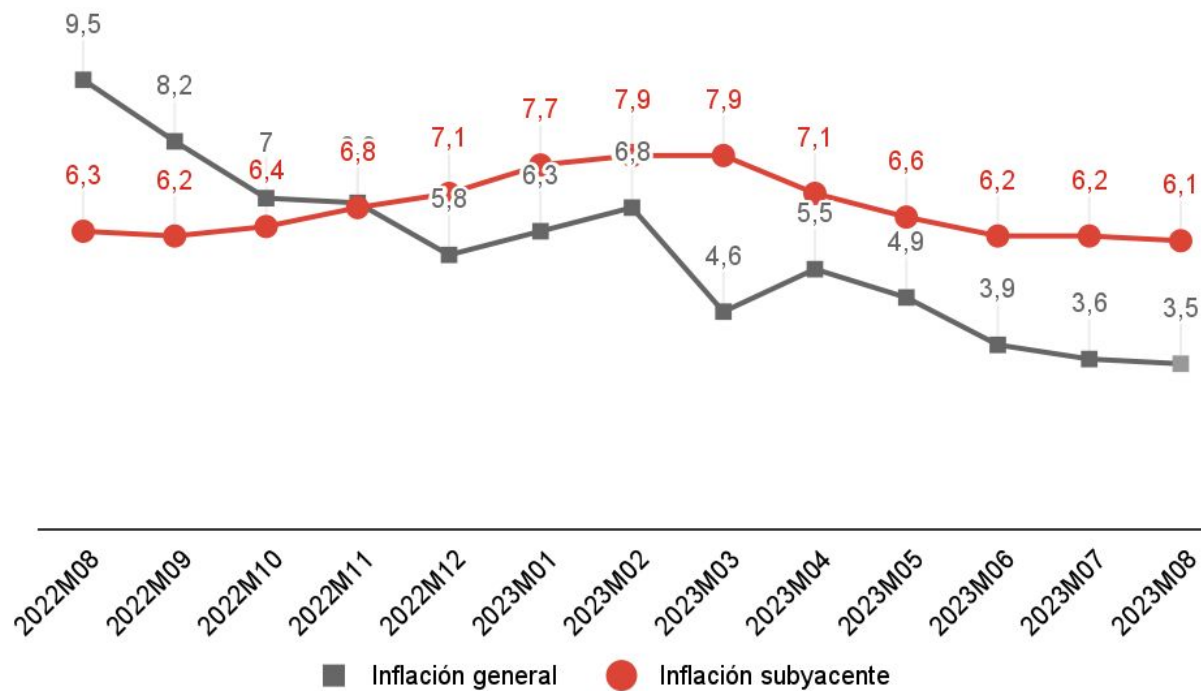
Gráfica 5. Evolución tasa var. anual IPC algunas rúbricas de consumo de alimentos. Canarias



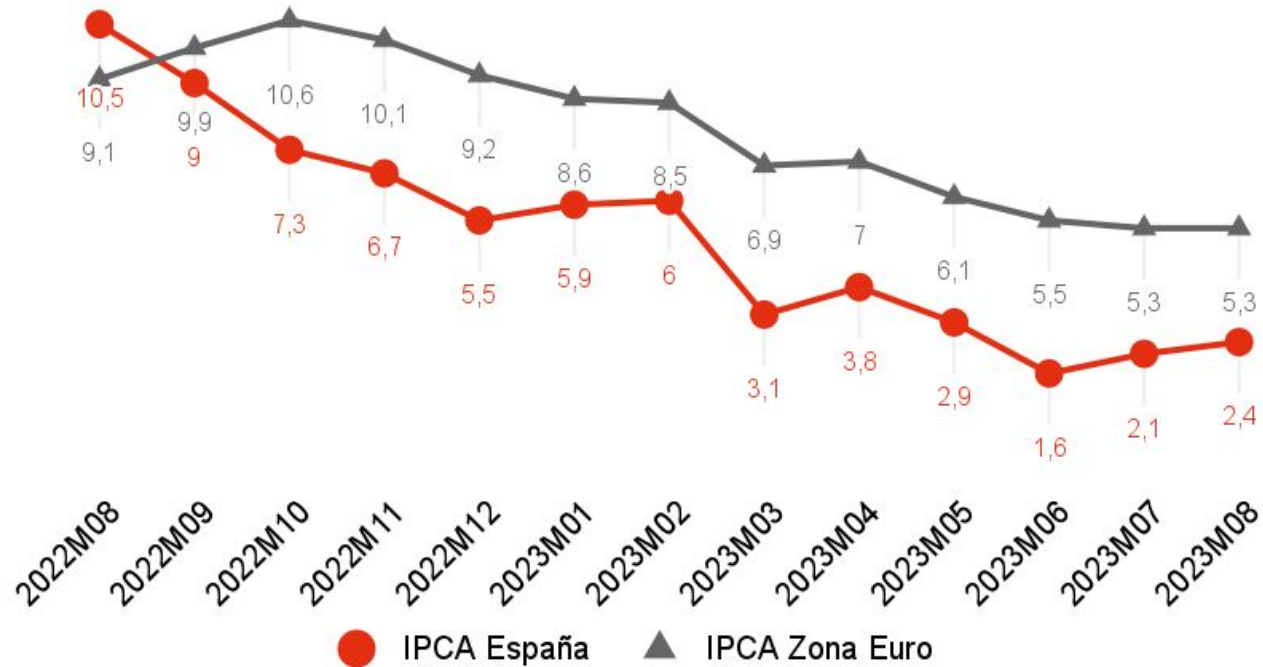
Gráfica 6. Var. % IPC general. Santa Cruz de Tenerife-Las Palmas. Agosto 2023



Gráfica 7. Tasa variación anual IPC por CCAA. Agosto 2023



Gráfica 8. Evolución tasa variación anual IPC general y subyacente. Canarias



Gráfica 9. Evolución tasa variación anual IPCA España y Zona Euro