

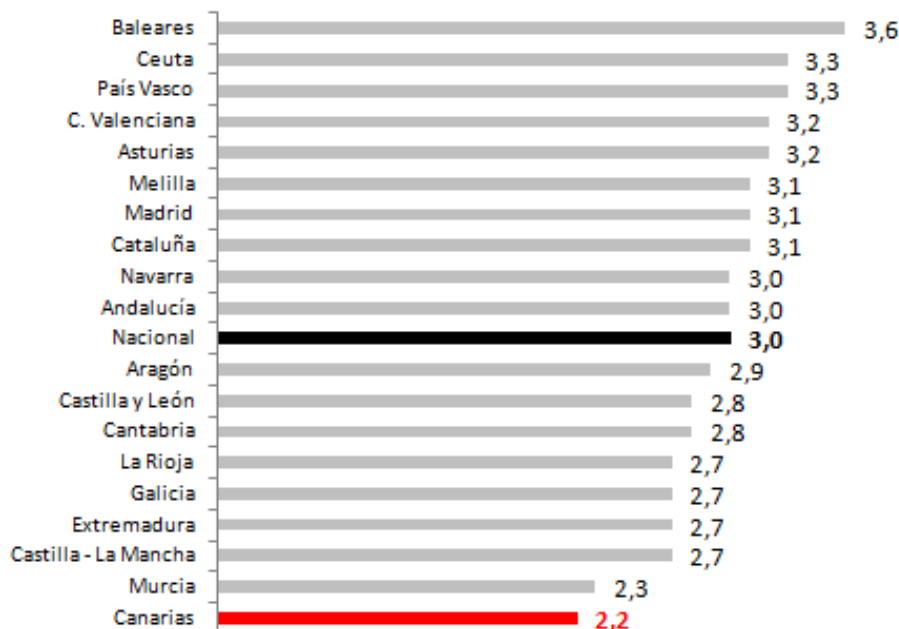
Índice de Precios de Consumo

febrero 2025

El Índice de Precios de Consumo (IPC) nos sigue presentando un dato de inflación en Canarias moderado, al registrar un **alza interanual del 2,2%**, por debajo del incremento salarial registrado por los convenios colectivos con efectos económicos en el mismo periodo (2,42%), **permitiendo cierta recuperación del escaso poder adquisitivo que tienen nuestros salarios.**

Dentro del contexto nacional, **Canarias presenta el menor aumento de precios del conjunto de autonomías**, alejada de la media nacional (3,0%) y del mayor aumento de precios registrado en el Baleares (3,6%).

Gráfico 1. Var. (%) interanual IPC febrero 2025 por CC. AA.



Fuente: Elaboración propia a partir de datos del IPC del Instituto Nacional de Estadística.

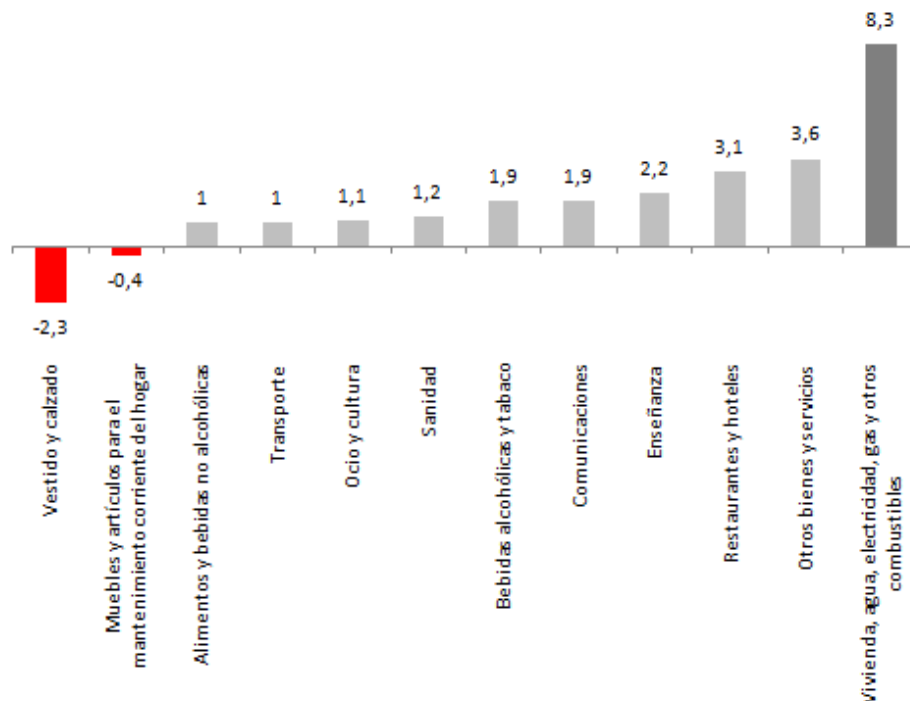
Por **grupo de productos** la lectura resulta diferente y observamos con preocupación un **aumento del 8,3% en el grupo 4 a causa de la espectacular alza que han registrado la electricidad y los combustibles**, subgrupo que eleva sus precios por encima del mes de febrero de 2024 en un **25,4%**.

Es así que la inflación **subyacente**, calculada sin considerar las variaciones en los precios de los alimentos no elaborados ni los productos energéticos, se sitúa en las islas en el **1,6%**, se reduce respecto al dato del mes anterior y acumula una variación negativa del -0,2% en las islas.

Esto resulta positivo, pues confirma que la espiral de inflación que se incorporaba una y otra vez al proceso productivo y escandallos de las empresas ha llegado a su fin. Cuestión distinta la que pueda derivar de nuevas contracciones de la oferta o del resultado final de una guerra de aranceles que se vislumbra en el horizonte entre occidente, así como de este con los principales productores asiáticos.

Llama la atención que otros de los grupos de mayor alza sea el de “restaurantes y hoteles” cuando los precios de sus principales insumos y costes (a excepción de la electricidad) evolucionan de forma moderada. Tal vez sea esta la explicación de los abultados y crecientes beneficios de los principales operadores de la hostelería en Canarias, insuficientes, parece ser, dada las trabas que ponen a la actualización y mejoras de salarios en su respectivo convenio colectivo.

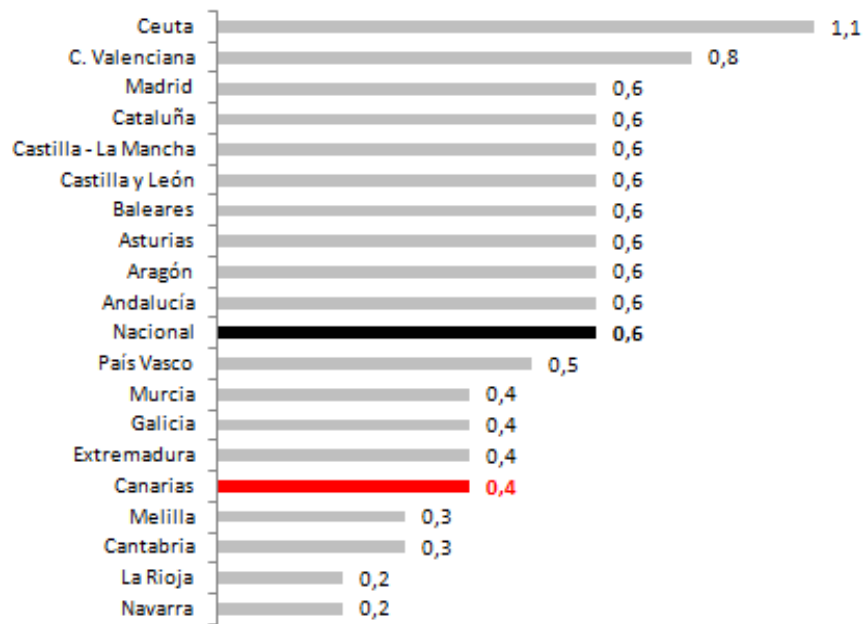
Gráfico 2. Var. (%) interanual por grupos de productos IPC. Canarias febrero de 2025.



Fuente: Elaboración propia a partir de datos del IPC del Instituto Nacional de Estadística.


En sentido contrario, y en sintonía con el periodo de rebajas que se prolonga hasta el mes de febrero, “vestido y calzado” y “muebles y artículos de mantenimiento del hogar” aminoran sus precios.

Gráfico 3. Tasa (%) de inflación acumulada a febrero de 2025 por CC. AA.



Fuente: Elaboración propia a partir de datos del IPC del Instituto Nacional de Estadística.

Gráfico 4. Tasa (%) de inflación mensual al mes de febrero de 2025 por CC. AA.



Fuente: Elaboración propia a partir de datos del IPC del Instituto Nacional de Estadística.

Elaborado por el Gabinete Técnico de CCOO Canarias, a 14 de marzo de 2025