



GABINETE TÉCNICO  
CCOO CANARIAS

2024

Informe

CÓDIGO: 2024\_001\_12

# Informe de coyuntura laboral

-Diciembre 2023-

El presente informe ha sido elaborado por el Gabinete Técnico de CC.OO. Canarias para servir de apoyo teórico de los órganos y estamentos del sindicato en la participación institucional conforme a la Ley 10/2014, de 18 de diciembre, de participación institucional de las organizaciones sindicales y empresariales más representativas de Canarias.

Se ha desarrollado a partir de los datos procedentes de entidades oficiales (SEPE, OBECAN)

El contenido de este informe se publica bajo una [Reconocimiento-Compartir Igual 4.0](#). Esto significa que puedes reutilizar nuestros contenidos siempre que reconozcas la autoría, enlaces al blog original y no hagas un uso comercial sin autorización previa, expresa y por escrito del autor.



Subvencionado en el marco de la línea de actuación  
"Apoyo a las relaciones laborales y la concertación  
social en Canarias"

OBJETIVOS DE DESARROLLO SOSTENIBLE



## TABLA DE CONTENIDO

Principales conclusiones	3
Desempleo registrado	5
Afiliación media a la Seguridad Social	9
Nuevos contratos	12

### Taxonomía OIT:

U.05 - estadísticas del trabajo

A.70 - desempleo

A.45 - mercado de trabajo



### Principales conclusiones

- Este mes supone una cifra récord en cuanto menores cifras de desempleo y de creación de empleo, que no se veía desde abril de 2008 para el primer caso, y que no conoce antecedente en el segundo. **Los buenos resultados pueden explicarse por la campaña navideña y la llegada de turistas.**
- Es destacable también que tras tantos meses después de la reforma laboral nuestros datos de nueva contratación y desempleo sigan una variación mejor que la media española, cuando en Canarias estábamos acostumbrados precisamente a lo contrario.
- Somos la segunda Comunidad Autónoma que más representatividad tiene el subsidio por desempleo, por lo que es esperable que los últimos cambios introducidos afecten en igual mayor proporción a Canarias que al resto de CCAA.
- Es pertinente reclamar tanto al gobierno central como al autonómico el volver a la vía del diálogo social como medio para implantar cualquier medida de carácter económico o laboral, que tan buenos resultados dio durante los peores años de la pandemia. Se trata de prevenir el regreso a la austeridad, máxime cuando a escala global se están realizando notables inversiones para acelerar la transición digital y ecológica.
- Canarias registra un desempleo de 167.845 personas. En términos relativos, nuestro descenso es mayor que la media de las CCAA respecto al mes de noviembre (-1,6% respecto al -1% de la media española), y somos la cuarta que con más intensidad desciende sus cifras si lo comparamos con el mismo dato del año anterior (-8,4% respecto al -4,6% de la media española). Esto revierte, un mes más, la tónica habitual que en Canarias teníamos de estar entre las peores Comunidades Autónomas, hecho que ha cambiado desde la última reforma laboral.
- El paro femenino sigue por debajo de los 100.000 registros y, de hecho, baja sus cifras más que la media de los hombres (8,6% de las mujeres respecto al 8% de los hombres). Sin embargo, siguen representando a 6 de cada 10 personas en el paro, lo que denota que aún queda margen de mejora en la inserción laboral de las mujeres.
- La representación en Canarias de personas que perciben el subsidio por desempleo (52,3% del total de personas beneficiarias de prestaciones por desempleo) es la segunda más alta de todas las CCAA. Este dato es relevante en tanto somos la Comunidad de mayor afectación relativa respecto de los cambios recientemente implantados por el Gobierno central.
- Se formalizaron en Canarias un total de 21.515 contratos indefinidos, lo que representa el 39,9% de los nuevos contratos. Los sectores donde más peso tiene la contratación indefinida son la construcción (82,2%) debido al acuerdo de los contratos fijos de obra, la agricultura

(58,9%) probablemente influenciado por los fijos discontinuos, y la hostelería (45,7%), posiblemente justificado por la previsión de llegada de turistas en esta campaña.

- La afiliación registra en Canarias en noviembre 910.205 personas, de las cuales 472.649 son hombres y 437.556 son mujeres. Este registro supone un aumento de 6.520 personas afiliadas con respecto al mes pasado. Un 4% más que en diciembre del año pasado.
- En este año 2023, la afiliación ha sumado en Canarias alrededor de 44.608 personas. Nuestra región es la primera en mayor registro interanual de personas afiliadas (3,96%), siguiéndole la Comunidad de Madrid (3,83%) y Baleares (3,25%). En cuanto a la variación de la afiliación respecto al mes anterior, Canarias es la tercera región con mayor variación (0,72%), destacando una fuerte bajada en Islas Baleares (-4,07%).
- Como viene siendo tradición en nuestro tejido productivo, el mayor peso de la afiliación lo encontramos en el comercio (18,19%) y la hostelería (18,07%), sumando ambas actividades 330.007 personas afiliadas (R. General y R. Autónomos), 13.955 afiliados/as más que el año pasado.
- Atendiendo a la afiliación juvenil, aquella que localizamos entre las edades de 16 a 24 años, se sitúa en 57.979 personas, un 3,62% más que el mes pasado y un 14,53% más que en diciembre del pasado 2022.
- Los ingresos por cotizaciones sociales han registrado hasta noviembre (último mes con datos disponibles) un crecimiento del 10,3%. Si se descuenta el efecto de los ingresos provenientes del Mecanismo de Equidad Intergeneracional (MEI), que se ha empezado a aplicar en enero de 2023, las cotizaciones crecen a un ritmo del 8,3%. Por último, la mejoría del empleo también impulsa la ratio cotizante por pensionista, que se sitúa en 2,42, máximos de la década.
- En cuanto a las personas en situación de ERTE, se cifran en 350 (177 hombres y 173 mujeres), por lo que se registran 27 personas menos en esta situación respecto al mes anterior. A nivel nacional total, las personas en esta situación suman 10.896, representando Canarias el 3,2%. El mecanismo RED, activado para las agencias de viajes, sigue con registro cero desde el pasado mes de febrero.
- Se formalizaron en Canarias un total de 29.466 contratos indefinidos, lo que representa el 45,3% de los nuevos contratos. Un mes más, este dato representa una cifra superior a la media española (41,5%), hecho que viene produciéndose de manera ininterrumpida desde la implantación de la reforma laboral.

## Desempleo registrado

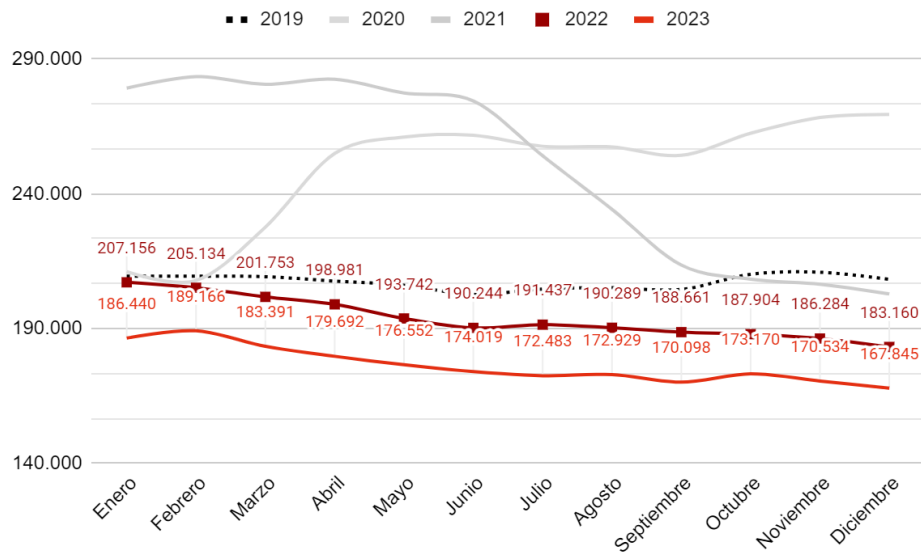
**Tabla 1.** Resumen de los principales indicadores relacionados con el paro registrado en Canarias, mes de diciembre de 2023

VARIABLES	Hombres	Mujeres	Total	% Represent.	Var. total anual	% Var. total anual
<b>Grupos de edad</b>						
Menor de 25	5.075	4.248	9.323	5,6%	-1.212	-11,5%
Entre 25 y 45	22.503	32.154	54.657	32,6%	-7.456	-12,0%
Más de 45	44.513	59.352	103.865	61,9%	-6.647	-6,0%
<b>Tiempo de Búsqueda</b>						
Paro de Larga Duración (PLD)	30.732	46.586	77.318	46,1%	-4.123	-5,1%
No PLD	41.359	49.168	90.527	53,9%	-11.192	-11,0%
<b>Sectores económicos</b>						
Agricultura	1.975	1.408	3.383	2,0%	-490	-12,7%
Comercio	9.415	17.653	27.068	16,1%	-2.136	-7,3%
Construcción	13.711	1.719	15.430	9,2%	-1.611	-9,5%
Hostelería	9.561	15.006	24.567	14,6%	-2.290	-8,5%
Industria	4.011	2.383	6.394	3,8%	-675	-9,5%
Resto de servicios	28.458	48.629	77.087	45,9%	-6.234	-7,5%
Sin actividad económica	4.960	8.956	13.916	8,3%	-1.879	-11,9%
<b>Prestación por desempleo</b>						
No percibe prestación	36.462	60.234	96.696	57,6%	-9.780	-9,2%
Prestación contributiva	14.659	13.644	28.303	16,9%	-887	-3,0%
Renta Activa de Inserción	1.829	3.827	5.656	3,4%	-1.095	-16,2%
Subsidio por Desempleo	19.139	18.047	37.186	22,2%	-3.557	-8,7%
<b>Islas</b>						
El Hierro	370	376	746	0,4%	-99	-11,7%
Fuerteventura	2.897	3.547	6.444	3,8%	-875	-12,0%
Gran Canaria	31.017	41.878	72.895	43,4%	-5.606	-7,1%
La Gomera	636	660	1.296	0,8%	241	22,8%
La Palma	2.643	3.636	6.279	3,7%	-441	-6,6%
Lanzarote	3.443	4.480	7.923	4,7%	-1.014	-11,3%
Tenerife	31.085	41.177	72.262	43,1%	-7.521	-9,4%

Total						
Paro registrado	72.091	95.754	167.845	100,0%	-15.315	-8,4%

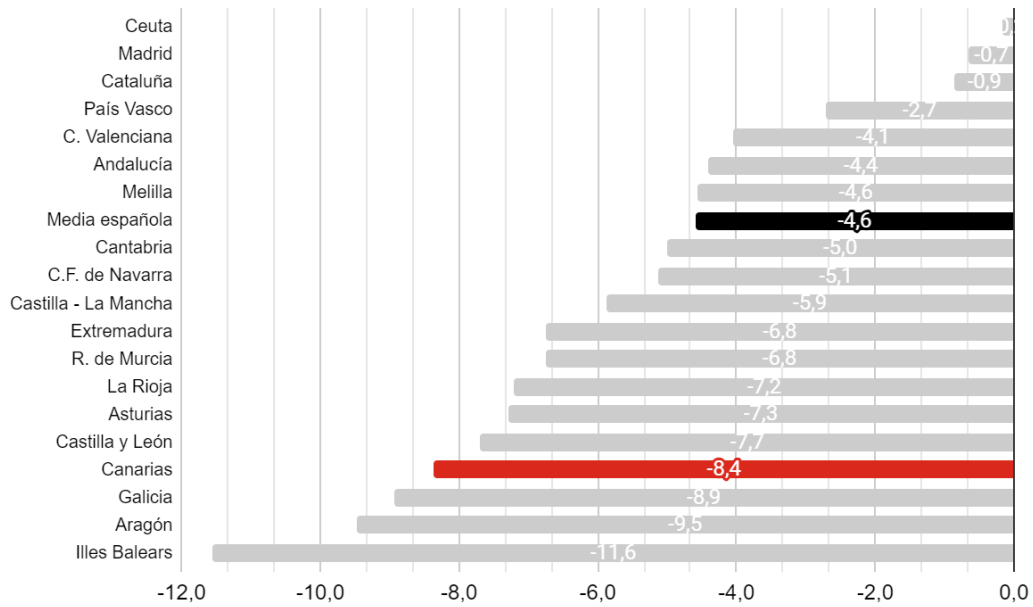
Fuente: Elaboración propia del Gabinete Técnico de CCOO Canarias a partir de datos del OBECAN

**Gráfica 1.** Evolución del desempleo registrado en Canarias.



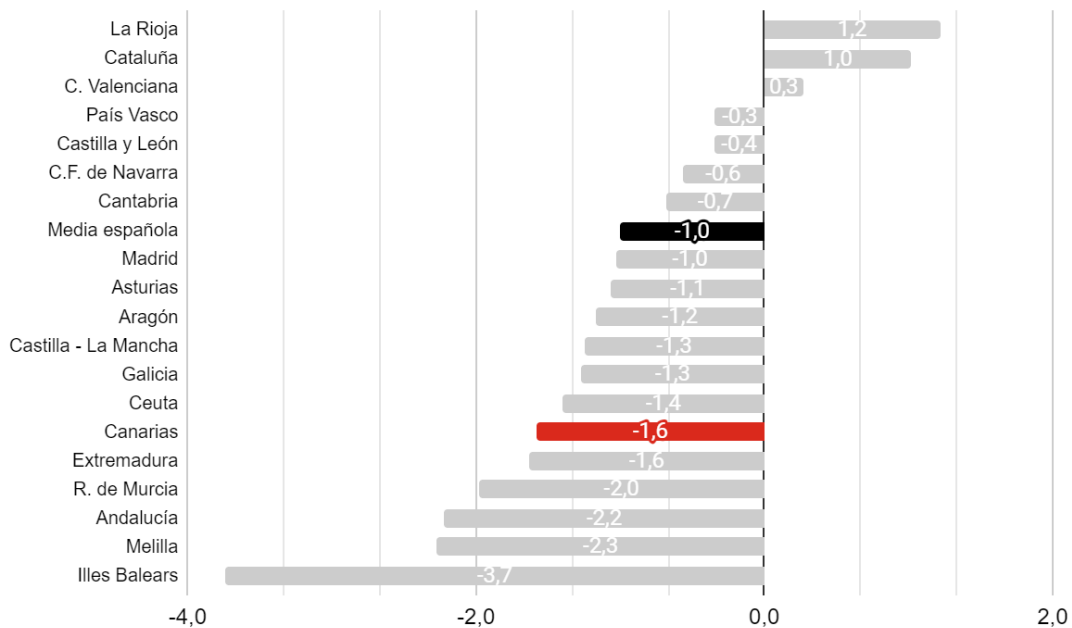
Fuente: Elaboración propia del Gabinete Técnico de CCOO Canarias a partir de datos del OBECAN

**Gráfica 2.** Porcentaje de variación interanual del desempleo registrado (Diciembre 2023 - Diciembre 2022)



Fuente: Elaboración propia del Gabinete Técnico de CCOO Canarias a partir de datos del SEPE

**Gráfica 3.** Porcentaje de variación mensual del desempleo registrado (Diciembre 2023 - Noviembre 2023)



Fuente: Elaboración propia del Gabinete Técnico de CCOO Canarias a partir de datos del SEPE

**Canarias registra un desempleo de 167.845 personas.** En términos relativos, nuestro descenso es mayor que la media de las CCAA respecto al mes de noviembre (-1,6% respecto al -1% de la media española), y somos la cuarta que con más intensidad desciende sus cifras si lo comparamos con el mismo dato del año anterior (-8,4% respecto al -4,6% de la media española). Esto revierte, un mes más, la tónica habitual que en Canarias teníamos de estar entre las peores Comunidades Autónomas, hecho que ha cambiado desde la última reforma laboral.

**Para ver un dato similar a esta cifra, tenemos que remontarnos a abril de 2008, es decir, 16 años y 8 meses, cuando el dato fue de 166.241.** Aunque sigue siendo alto, lo cierto es que supone un hito destacable en nuestro mercado laboral.

Para ver las características generales del paro actual, remitimos a la información que tenemos en la Tabla 1 y Gráficas 1, 2 y 3. Aquí vamos a centrarnos en las claves de este mes:

- (1) **Todos los sectores aportan, en distinta medida, a la consecución de estos resultados.** Llamamos la atención de manera especial al sector de la construcción (-9,5%), por la tendencia positiva en términos de empleo que sigue teniendo mes a mes. Y también al perfil de personas sin experiencia laboral previa, como las personas estudiantes, que descienden sus cifras en un 11,9%. Probablemente las contrataciones extraordinarias de Navidad estén contribuyendo a que este sector sin experiencia pueda entrar al mercado laboral.
- (2) **El paro femenino sigue por debajo de los 100.000 registros y, de hecho, baja sus cifras más que la media de los hombres (8,6% de las mujeres respecto al 8% de los hombres).** Sin embargo, siguen representando a 6 de cada 10 personas en el paro, lo que denota que aún queda margen de mejora en la inserción laboral de las mujeres.
- (3) **El descenso del paro de larga duración (PLD) sigue estancado.** Son 4.123 menos que el año pasado, pero decrecen a menor ritmo que el resto (-5,1% respecto al 11%), y representan al 46,1%, peor situación que la existente el año pasado (44,5%). Es decir, que las personas que están consiguiendo encontrar empleo son aquellas que menos tiempo llevan buscándolo, haciendo que este grupo agrave su situación. Hay que seguir apostando por políticas de inserción para este colectivo, pues son las que más probabilidades tienen de quedar excluidas del sistema de prestaciones.
- (4) **La representación en Canarias de personas que perciben el subsidio por desempleo (51,8% del total de personas beneficiarias de prestaciones por desempleo) es la más alta de todas las CCAA.** Este dato es relevante en tanto somos la Comunidad de mayor afectación relativa respecto de los cambios que se están proponiendo desde el Gobierno central.



## Afiliación media a la Seguridad Social

**Tabla 2.** Resumen de los principales indicadores relacionados con afiliación media a la Seguridad Social en Canarias, mes de diciembre de 2023.

Tabla resumen de la afiliación registrada a la Seguridad Social en Canarias [Mes de diciembre 2023]						
	Hombres	Mujeres	Total	% Representatividad	Var. total anual	% Var. total anual
<b>Régimen</b>						
REGIMEN GENERAL	369.200	370.748	739.948	81,3%	32.438	4,6%
R.G.(S.E.AGRARIO)	9.290	4.123	13.413	1,5%	-321	-2,3%
R.G.(S.E. EM. HOGAR)	664	8.945	9.609	1,1%	-246	-2,5%
R.E.AUTONOMOS (NO SETA)	86.309	51.916	138.225	15,2%	2.924	2,2%
REG.E. AUTONOMOS (SETA)	1.864	643	2.507	0,3%	-69	-2,7%
R.E.MAR(CUENTA AJENA)	4.688	1.146	5.834	0,6%	-115	-1,9%
R.E.MAR(C. PROPIA)	635	35	670	0,1%	20	3,1%
<b>Provincias</b>						
Las Palmas	249.145	229.009	478.154	52,5%	17.602	3,8%
Santa Cruz de Tenerife	223.504	208.547	432.052	47,5%	17.031	4,1%
<b>Actividades</b>						
	R. General	R. Autónomo	Total	% Representatividad	Var. total anual	% Var. total anual
A - Agric. Gana. Silv. Y Pesca	2.890	4.517	7.407	0,81%	-514	-6,5%
B - Ind. Extractivas	207	48	255	0,03%	-5	-2,1%
C - Ind. Manufact.	25.105	5.280	30.385	3,34%	997	3,4%
D - Suminis. Energía	1.219	76	1.295	0,14%	-8	-0,6%
E - Suminis. agua, resid.	8.344	129	8.472	0,93%	175	2,1%
F - Construcción	43.659	15.705	59.364	6,52%	2.291	4,0%
G - Comer. Rep. Vehículos	135.115	30.422	165.537	18,19%	4.274	2,7%
H - Transptes. Almacena.	40.540	9.067	49.607	5,45%	2.730	5,8%
I - Hostelería	147.781	16.689	164.470	18,07%	9.681	6,3%
J - Informac. Comunicac.	11.052	3.431	14.483	1,59%	883	6,5%
K - Act. Financ. y Seguros	6.970	2.258	9.228	1,01%	57	0,6%

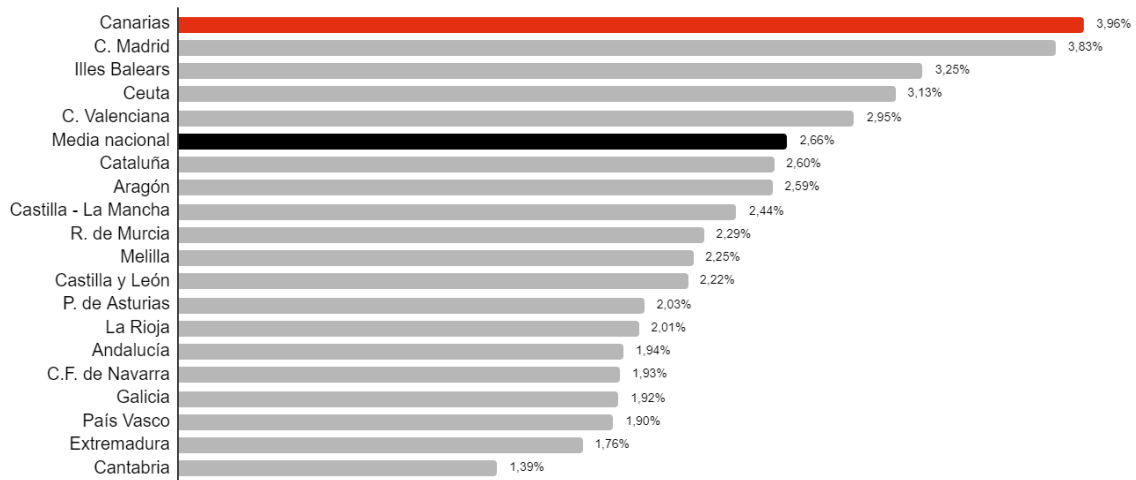
L - Act. Inmobiliarias	5.353	3.951	9.304	1,02%	496	5,6%
M - Actv. Prof. Cient. Téc.	23.697	14.238	37.935	4,17%	860	2,3%
N - Actv. Admt. Serv. Auxil.	64.350	7.865	72.215	7,93%	3.537	5,2%
O - Admón Púb. Defen., S.S.	51.635	59	51.694	5,68%	1.240	2,5%
P - Educación	48.826	4.675	53.501	5,88%	2.410	4,7%
Q - Actv. Sanit. Serv. Sociales	87.222	6.132	93.355	10,26%	4.802	5,4%
R - Actv. Artis. Rec. y Entr.	15.957	4.628	20.585	2,26%	942	4,8%
S - Otros Servicios	17.982	11.538	29.520	3,24%	476	1,6%
T - Hogares P. Domést.	1.967	16	1.983	0,22%	-32	-1,6%
U - Org. Extraterritoriales	79	8	87	0,01%	3	3,4%

#### ERTE

	Hombres	Mujeres	Total	% Representatividad	Var. total mensual	% Var. total mensual
ERTE ETOP	168	164	332	94,9%	-29	-8,03%
ERTE Fuerza Mayor	9	9	18	5,1%	2	12,50%
Mecanismo RED sectorial -Agencias de viajes-			0	0,0%	0	0,00%
Total	177	173	350	100,0%	-27	-7,16%
Trabajadoras/es por tipo de suspensión	<b>Susp. parcial</b>	<b>Susp. total</b>				
	100	250	350	100,0%	-27	-7,16%
<b>Total</b>						
<b>Afiliación a la S.S.</b>	<b>472.649</b>	<b>437.556</b>	<b>910.205</b>	<b>100,0%</b>	<b>6.520</b>	<b>0,7%</b>

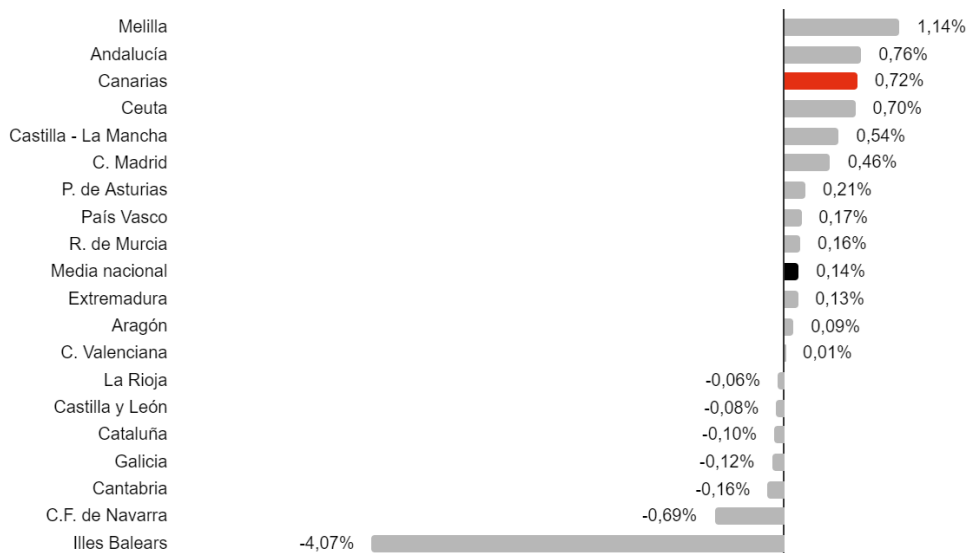
Fuente: Elaboración propia del Gabinete Técnico de CCOO Canarias a partir de datos TGSS

**Gráfica 4.** Porcentaje de variación interanual de la afiliación a la S.S. (diciembre 2022 - diciembre 2023)



Fuente: Elaboración propia del Gabinete Técnico de CCOO Canarias a partir de datos TGSS

**Gráfica 5.** Porcentaje de variación mensual de la afiliación a la S.S. (diciembre 2022 - diciembre 2023)



Fuente: Elaboración propia del Gabinete Técnico de CCOO Canarias a partir de datos TGSS

**Diciembre de 2023 registra una media de 910.205 personas afiliadas en Canarias, 6.520 más que en el mes de noviembre.** Un 4% más que en el mes de diciembre del año pasado. Esta afiliación en Canarias representa en torno al 4,4% de la afiliación nacional, que se cifra en personas 20.836.010 afiliadas.

Las principales conclusiones que podemos extraer sobre la Afiliación a la Seguridad Social son:

- A pesar del contexto desfavorable, el empleo sigue creciendo, aunque con ritmo lento. Esto pone en contradicción las principales animadversiones contra la última reforma laboral y la subida del SMI, dado que seguimos creando empleo. Además, tal y como se ha acordado en los V AENC, la subida salarial para este año debe ser de al menos, un 4%.
- Alrededor del 81% de las afiliaciones en el mes de diciembre corresponde a personas asalariadas del régimen general y alrededor del 16 por ciento serían autónomos/as. El restante tres por ciento aproximado, correspondería a los demás regímenes de cotización.
- La hostelería y el comercio representan por sí solos algo más del 36,26% de las afiliaciones<sup>1</sup>. Para dar cuenta del peso, la hostelería cuenta con 164.470 personas afiliadas y el comercio 165.537 personas en el mes de diciembre. Sólo la hostelería ha creado 9.681 nuevos empleos con respecto al mismo mes del pasado año.
- La afiliación por actividades del CNAE, deja en Canarias en términos interanuales, un crecimiento del empleo más significativo en “Información y comunicaciones” (6,5%), “Hostelería” (6,3%), “Transportes y almacenamiento” (5,8%), y “Actividades administrativas” (5,6%).
- En general, con respecto al mes pasado, si bien las variaciones en la afiliación son poco significativas, disminuyendo o aumentando a razón de menos de un punto porcentual, destaca la fuerte disminución en Islas Baleares (-4,07%).
- En cuanto a las personas en situación de ERTE, se cifran en 350 (177 hombres y 173 mujeres), por lo que se registran 27 personas menos en esta situación respecto al mes anterior. A nivel nacional total, las personas en esta situación suman 10.896, representando Canarias el 3,2%. El mecanismo RED, activado para las agencias de viajes, sigue con registro cero desde el pasado mes de febrero.

<sup>1</sup> Régimen General más Régimen de Autónomas/os.

## Nuevos contratos

**Tabla 3.** Resumen de los principales indicadores de los nuevos contratos en Canarias (Diciembre 2023).

Variables	Temp.	Ind.	Total	% Represent.	Var. total anual	% Var. total anual
<b>Jornadas</b>						
Completa	18.523	11.550	30.073	55,8%	511	1,7%
Parcial	13.316	6.572	19.888	36,9%	-9	0,0%
Otros	587	3.393	3.980	7,4%	-1.406	-26,1%
<b>Sexo</b>						
Hombres	14.550	11.913	26.463	49,1%	-200	-0,8%
Mujeres	17.876	9.602	27.478	50,9%	-704	-2,5%
<b>Grupos de edad</b>						
Menor de 25	7.431	4.649	12.080	22,4%	631	5,5%
Entre 25 y 45	15.641	11.153	26.794	49,7%	-1.431	-5,1%
Más de 45	9.354	5.713	15.067	27,9%	-104	-0,7%
<b>Sectores</b>						
Agricultura	315	451	766	1,4%	-588	-43,4%
Comercio	4.750	3.289	8.039	14,9%	63	0,8%
Construcción	338	1.564	1.902	3,5%	-184	-8,8%
Hostelería	9.871	8.310	18.181	33,7%	133	0,7%
Industria	920	659	1.579	2,9%	42	2,7%
Resto de servicios	16.232	7.242	23.474	43,5%	-370	-1,6%
<b>Islas</b>						
El Hierro	97	55	152	0,3%	-9	-5,6%
Fuerteventura	1.499	1.584	3.083	5,7%	113	3,8%
Gran Canaria	13.527	7.661	21.188	39,3%	397	1,9%
La Gomera	211	141	352	0,7%	-310	-46,8%
La Palma	639	629	1.268	2,4%	27	2,2%
Lanzarote	1.821	2.408	4.229	7,8%	71	1,7%
Tenerife	14.632	9.037	23.669	43,9%	-1.193	-4,8%
<b>Total</b>						
<b>Total</b>	<b>32.426</b>	<b>21.515</b>	<b>53.941</b>	<b>100,0%</b>	<b>-904</b>	<b>-1,6%</b>

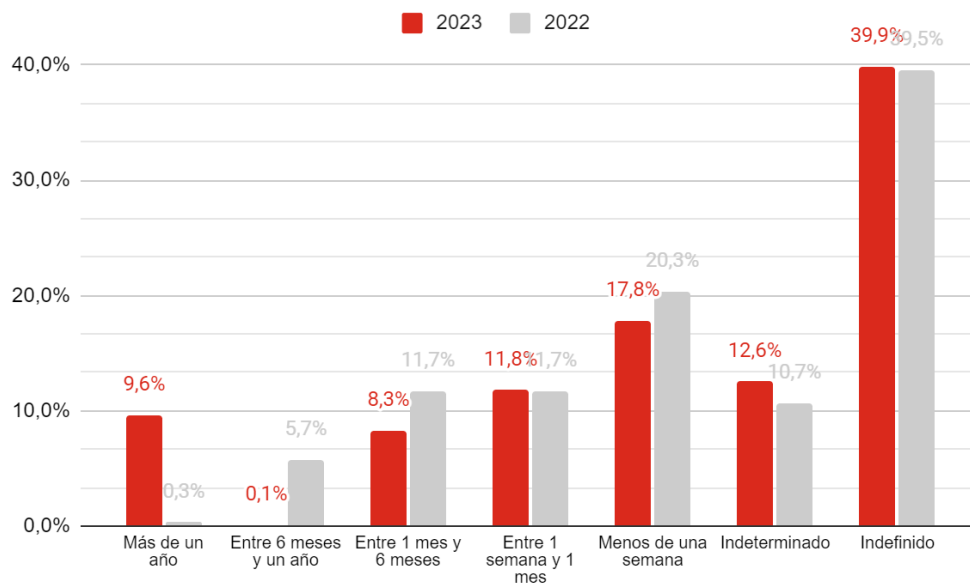
Fuente: Elaboración propia del Gabinete Técnico de CCOO a partir de datos del OBECAN

**Tabla 4.** Duración de los nuevos contratos en Canarias, meses de diciembre.

Tiempo de duración	2023	2022	Var.	% Var.
Más de un año	5.172	175	4.997	2855,4%
Entre 6 meses y un año	61	3.139	-3.078	-98,1%
Entre 1 mes y 6 meses	4.458	6.416	-1.958	-30,5%
Entre 1 semana y 1 mes	6.358	6.404	-46	-0,7%
Menos de una semana	9.606	11.158	-1.552	-13,9%
Indeterminado	6.771	5.863	908	15,5%
Indefinido	21.515	21.690	-175	-0,8%
<b>Total</b>	<b>53.941</b>	<b>54.845</b>	<b>-904</b>	<b>-1,6%</b>

Fuente: Elaboración propia del Gabinete Técnico de CCOO Canarias a partir de datos del OBECAN

**Gráfica 6.** Porcentaje de representación de los nuevos contratos por su duración en Canarias, meses de diciembre.



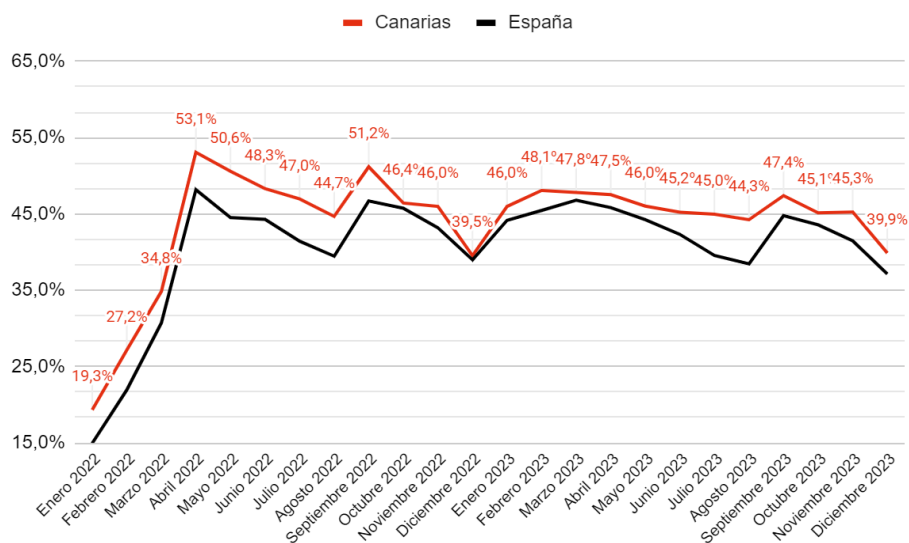
Fuente: Elaboración propia del Gabinete Técnico de CCOO Canarias a partir de datos del OBECAN

**Tabla 5.** Principales nuevas contrataciones realizadas en Canarias, meses de diciembre.

Tipo de Contrato	2023	2022	Var.	% Var.
<b>Total Indefinidos</b>	<b>21.515</b>	<b>21.690</b>	<b>-175</b>	<b>-0,8%</b>
<i>Conversión a Indefinidos</i>	1.440	1.971	-531	-26,9%
<i>Conversión a Fijo Discontinuos</i>	144	229	-85	-37,1%
<i>Indefinidos nuevos</i>	16.682	15.857	825	5,2%
<i>Fijos discontinuos nuevos</i>	3.249	3.633	-384	-10,6%
<b>Total Temporales</b>	<b>32.426</b>	<b>33.155</b>	<b>-729</b>	<b>-2,2%</b>
<i>Eventual</i>	21.189	23.110	-1.921	-8,3%
<i>Interinidad</i>	6.573	5.849	724	12,4%
<i>Temporal</i>	202	196	6	3,1%
<i>Mejora Ocup.</i>	1.955	1.927	28	-%
<i>Prácticas</i>	162	153	9	5,9%
<i>Formación</i>	292	297	-5	-1,7%
<i>Obra y servicios</i>	0	3	-3	-100,0%
<i>Act. Artísticas</i>	1.386	0	1.386	-%
<i>Investigación predoctoral en formación</i>	8	3	5	-%
<i>Relevo</i>	12	31	-19	-61,3%
<i>Jubilación</i>	60	62	-2	-3,2%
<i>Otros contratos</i>	587	1.524	-937	-61,5%

Fuente: Elaboración propia del Gabinete Técnico de CCOO Canarias a partir de datos del OBECAN

**Gráfica 7.** Evolución del porcentaje de representación de los nuevos contratos indefinidos.



Fuente: Elaboración propia del Gabinete Técnico de CCOO Canarias a partir de datos del OBECAN

Remitimos a las Tablas 3, 4 y 5, así como a las Gráficas 6 y 7 para observar los detalles de las características de la nueva contratación formalizada en Canarias. En los siguientes puntos intentaremos resumir las principales:

- (a) Se formalizaron en Canarias un total de 21.515 contratos indefinidos, lo que representa el 39,9% de los nuevos contratos. Un mes más, este dato representa una cifra superior a la media española (37,1%), hecho que viene produciéndose de manera ininterrumpida desde la implantación de la reforma laboral. Sin embargo, es la segunda cifra más baja de toda la serie histórica desde la nueva reforma laboral, tan sólo superada por el mes de diciembre de 2022 con un 39,5%.
- (b) Los sectores donde más peso tiene la contratación indefinida son la construcción (82,2%) debido al acuerdo de los contratos fijos de obra, la agricultura (58,9%) probablemente influenciado por los fijos discontinuos, y la hostelería (45,7%), posiblemente justificado por la previsión de llegada de turistas en esta campaña.
- (c) Respecto al año pasado, los contratos a jornada completa aumentan (+1,7%), mientras que los de jornada parcial se mantienen prácticamente iguales a los realizados durante el mismo mes del pasado año. Actualmente los contratos con jornada completa representan el 53,7% de los nuevos contratos indefinidos, cuando el año pasado esta cifra era del 51,7%.



**Para saber más...**

SEPE

<https://www.sepe.es/HomeSepe/que-es-el-sepe/estadisticas/datos-avance/paro.html>

TGSS

<https://w6.seg-social.es/PXWeb/pxweb/es/Afiliados%20en%20alta%20laboral/>

OBECAN

<https://obecan.es/>

**Consulta este y otros trabajos del Gabinete Técnico de CCOO Canarias**

**PINCHANDO AQUÍ**

\*\*\*\*\*

Elaborado por el Gabinete Técnico de CCOO Canarias, a 03 de enero de 2024