



GABINETE TÉCNICO
CCOO CANARIAS

2023

Turismo en Canarias: motor de crecimiento sí, pero...

-Sin riqueza ni bienestar-

CÓDIGO DEL INFORME: 2023_096

El presente informe ha sido elaborado por el Gabinete Técnico de CC.OO. Canarias para servir de apoyo teórico de los órganos y estamentos del sindicato en la participación institucional conforme a la Ley 10/2014, de 18 de diciembre, de participación institucional de las organizaciones sindicales y empresariales más representativas de Canarias.

Se ha elaborado con fuentes procedentes de entidades oficiales (INE, ISTAC,...) y otros trabajos realizados.

El contenido de este informe se publica bajo [Reconocimiento-CompartirIguual 4.0](#). Esto significa que puedes reutilizar nuestros contenidos siempre que reconozcas la autoría, enlaces al blog original y no hagas un uso comercial sin autorización previa, expresa y por escrito del autor.



Subvencionado en el marco de la línea de actuación "Apoyo a las relaciones laborales y la concertación social en Canarias"

OBJETIVOS DE DESARROLLO SOSTENIBLE

Para más información sobre el Gabinete Técnico de CCOO Canarias y consultar sus informes visitar [Comisiones Obreras Canarias - Gabinete Técnico de CCOO Canarias](#)



CONTENIDO

RESUMEN EJECUTIVO y PRINCIPALES CONCLUSIONES	3
Introducción	5
El PIB, el Turismo y el Turismo en el PIB	5
Empleo turístico: indicadores de calidad	8
La calidad global de vida	10
Postura Sindical	12

Taxonomía OIT:

J.25.12- Turismo
H.25.04- Crecimiento
económico

RESUMEN EJECUTIVO y PRINCIPALES CONCLUSIONES

- ✓ Nuestro objetivo se centra en demostrar que el crecimiento económico no es sinónimo de bienestar social y que, aun teniendo la “gallina de los huevos de oro” del turismo, desde los años 60, un régimen fiscal diferenciado y ayudas tanto nacionales como supranacionales, todavía estemos en el vagón de cola de los indicadores.
- ✓ El horizonte temporal se ha fijado en la década 2010-2020, aunque en algún indicador con carácter individual se toma el último dato disponible.
- ✓ La literatura económica más básica siempre ha sido muy constante en atender al Producto Interior Bruto, el PIB, como indicador de crecimiento económico y riqueza de una región, no obstante, está más que criticado como indicador de bienestar social.
- ✓ En el caso de Canarias es especialmente flagrante cómo el PIB ha ido en aumento, cómo el peso del turismo ha ganado más protagonismo con el tiempo y sin embargo, 4 de cada 10 personas está en riesgo de pobreza.
- ✓ La Tasa Arope según la Encuesta de Condiciones de Vida 2022 alcanzó en Canarias el valor del 36,2% (dato año anterior a la encuesta). Nuestra región está dentro de los 5 territorios en España con mayor proporción de personas en riesgo de pobreza o exclusión social.
- ✓ 6 de cada 10 personas en Canarias manifiesta dificultades para llegar a fin de mes y el 15,2% se encuentra en situación de llegar a fin de mes con mucha dificultad.
- ✓ El aumento del peso del turismo en el PIB no se corresponde con una disminución de la tasa de pobreza. Además, en el periodo de crisis desde 2010 a 2013 incluso es observable cómo a medida que el turismo se hace más presente en el tejido productivo aumenta la proporción de población en riesgo de exclusión social.
- ✓ La tendencia del sector hotelero en materia de empleo se desarrollaba con carácter decreciente, es decir, los empleos por cada 10.000 euros de ingresos se iban mermando toda vez que el coste salarial ordinario no se situaba en los niveles apropiados para no perder poder adquisitivo.

- ✓ Eliminando el efecto de los precios, los indicadores de rentabilidad hotelera Tarifa Media Diaria (ADR) e Ingreso por Habitación Disponible (REVPAr) nos reflejan una clara tendencia positiva, es decir, los servicios de alojamiento en hoteles son más rentables cada año.
- ✓ Según la estadística experimental del INE, Canarias arroja un Índice Global de Calidad de Vida de 99,34, datos hasta 2021. El índice a nivel nacional es de 101,83.
- ✓ Se ha comparado Canarias con otras 5 Comunidades Autónomas “ricas en Turismo” a saber, Madrid, Cataluña, Illes Balears, C. Valenciana y Andalucía. Desglosando el índice global y atendiendo a los que representan elementos básicos, como las condiciones materiales de la vida, trabajo y salud, Canarias está por debajo del resto, y con carácter especial, con su homónima en el turismo, Illes Balears.
- ✓ Queda demostrado, que la petición de un modelo económico más sostenible, social y laboralmente responsable en el sector no obedece a un capricho. Así lo reclama CCOO confederal en el informe presentado en junio, “El modelo turístico ante la encrucijada de la recuperación”, *El empleo del primer trimestre de 2023 comparado con el primer trimestre de 2019 sube en el sector de hotelería/alojamiento (sobre todo en hoteles de 4 y 5 estrellas) y baja en el sector de la restauración por las duras y precarias condiciones laborales. Hay que acordar unos salarios ajustados a la realidad y muy en relación con el margen empresarial que se está ganando. Y también es necesario el acuerdo marco ALEH para garantizar que el sector de la restauración colectiva sea atractivo y en unas condiciones laborales mejores de descanso, garantizar meses u horas de trabajo al día, ...*

Introducción

Durante décadas hemos sido testigos de cómo se ha desarrollado un modelo turístico sin control, al cual se le ha otorgado el privilegio de ser el motor del desarrollo económico del archipiélago toda vez que se le “premia” por ser, dentro del ámbito de la producción privada, el principal sector generador de empleo. La literatura económica más básica siempre ha sido muy constante en atender al **Producto Interior Bruto**, el PIB, **como indicador de crecimiento económico y riqueza de una región, no obstante, está más que criticado como indicador de bienestar social**. En consecuencia, si se le atribuye al PIB este papel, cualquier actividad económica que ostenta un peso relativo importante dentro de la composición del PIB, será protagonista de la misma vanagloria que éste.

Lo que este trabajo persigue es demostrar a toque de pincelada que, a pesar de la afirmación con la que damos vida a su título, en el caso de Canarias es especialmente flagrante cómo el PIB ha ido en aumento, como el peso del turismo ha ganado más protagonismo con el tiempo, pese al eterno discurso de la necesidad de diversificar el tejido productivo cobrando más vigor tras la pandemia, y aún así, en términos de bienestar tenemos por costumbre empeorar y ocupar el vagón de cola de los indicadores.

El PIB, el Turismo y el Turismo en el PIB

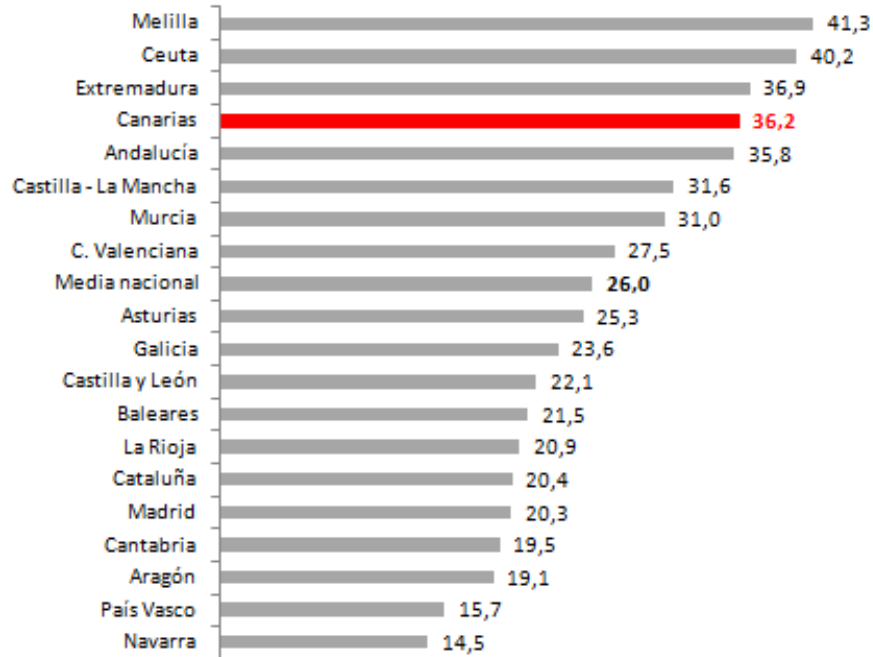
En este epígrafe echaremos un vistazo a la evolución del Producto Interior Bruto, del Turismo y la contribución de este último en el primero.

A modo de introducción y para fijar la idea clave, tengamos en cuenta la siguiente información: *Con el paso de los años, la apuesta monopolística del turismo se ha demostrado poco distributiva, pues si en 2010 la aportación del turismo al PIB era del 24,6% y teníamos una tasa de población bajo el umbral de la pobreza del 18,8%, en 2018 con una aportación del turismo al PIB del 35% la tasa de pobreza se ha ido al 20,6%*¹.

En 2021, **el 36,2% de la población en Canarias se hallaba en situación de riesgo de pobreza o exclusión social**. Como se observa en el gráfico siguiente, estamos entre los 5 territorios con mayor proporción de población en riesgo de pobreza.

¹ En los gráficos y tablas aportadas en este informe se podrá contrastar esta información. En adición, al final del documento estarán disponibles los informes del GT CCOO Canarias sobre la Encuesta de Condiciones de Vida 2021 y 2022.

Gráfico 1. Tasa AROPE en Canarias. Población en riesgo de pobreza (%)



Fuente: GT CCOO Canarias. Encuesta Condiciones de Vida 2022. Datos año anterior a la entrevista.

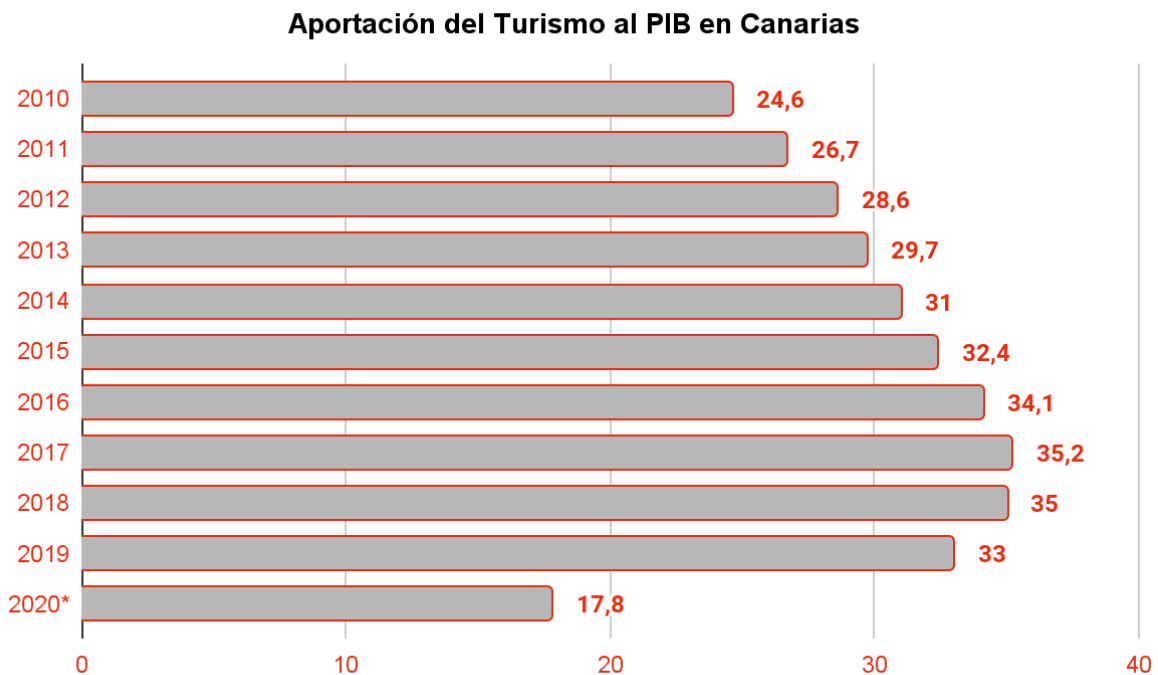
En adición, **6 de cada 10 personas en Canarias manifiesta dificultades para llegar a fin de mes y el 15,2% se encuentra en situación de llegar a fin de mes con mucha dificultad.**

Tabla 1. Proporción de personas con dificultades para llegar a fin de mes en Canarias. 2021

Dificultad/ facilidad	%
Con mucha dificultad	15,2
Con dificultad	15,5
Con cierta dificultad	28,5
Con cierta facilidad	26,2
Con facilidad	13,0
Con mucha facilidad	1,6

Fuente. ECV 2022 datos 2021. INE. Elaboración propia.

Gráfico 2. Evolución del peso del turismo en el PIB en Canarias. (%)



Fuente: Statista. Elaboración propia. *2020 año de pandemia.

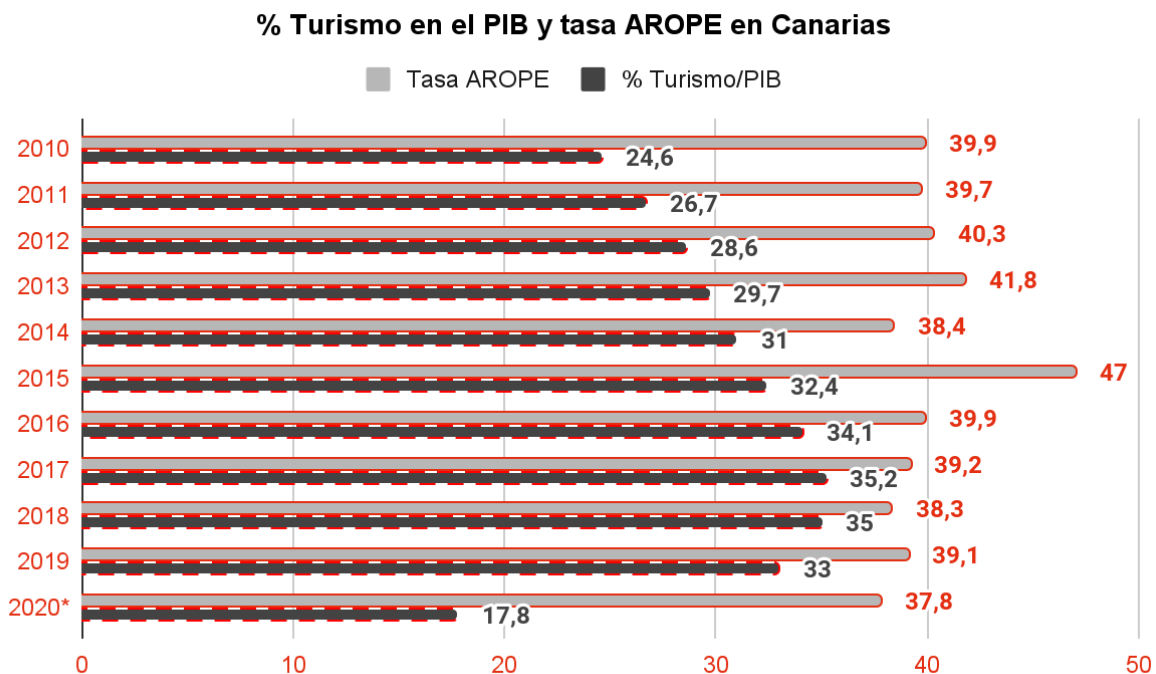
A continuación, enfrentaremos la tasa de riesgo de pobreza con la proporción del turismo en el PIB en el periodo 2010-2020. Es preciso matizar que la definición de población en riesgo de pobreza ha sufrido un cambio a partir de 2021. Hasta 2020, se consideraba en riesgo de pobreza, quienes estuvieran en alguna de las siguientes situaciones:

1. En riesgo de pobreza (60% mediana de los ingresos por unidad de consumo).
2. *En carencia material severa (con carencia en al menos 4 conceptos de una lista de 9).*
3. *En hogares sin empleo o con baja intensidad en el empleo (hogares en los que sus miembros en edad de trabajar lo hicieron menos del 20% del total de su potencial de trabajo durante el año de referencia).*

Desde 2021, la carencia material severa se describe como carencia en al menos 7 conceptos de una lista de 13. El resto de requisitos se mantiene igual².

En el siguiente gráfico no se observa un patrón de relación inversa entre la aportación del Turismo al PIB y la tasa AROPE. En otras palabras, **el aumento del peso del turismo en el PIB no se corresponde con una disminución de la tasa de pobreza. Además, en el periodo de crisis desde 2010 a 2013 incluso es observable cómo a medida que el turismo se hace más presente en el indicador, aumenta la proporción de población en riesgo de exclusión social.**

Gráfico 3. Evolución del peso del turismo en el PIB y tasa AROPE en Canarias. (%)



Fuente: INE. Elaboración propia. Se ha tenido en cuenta que el año de la tasa de AROPE es el de los datos, no el de publicación de la ECV.

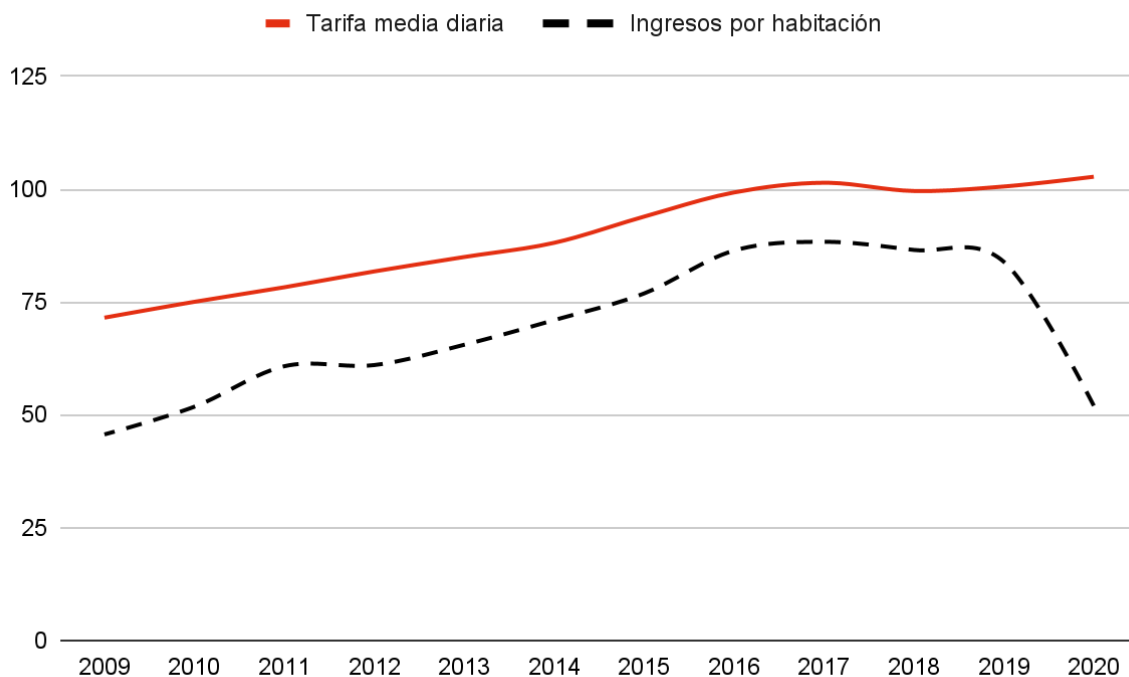
Empleo turístico: indicadores de calidad

En este epígrafe, veremos cómo ha evolucionado la rentabilidad con indicadores de Ingresos por habitación disponible y la Tarifa Media Diaria de hoteles de 4 y 5 estrellas, comparando esa evolución con la de Empleos por cada 100 plazas alojativas. El gráfico ulterior refleja el comportamiento de la rentabilidad hotelera en Canarias. La línea discontinua representa el Ingreso

² <https://s03.s3c.es/imag/doc/2022-06-29/AROPE-ECV-INE.pdf>

por Habitación Disponible (en 2020 la irrupción de la pandemia) y la línea continua, la Tarifa Media Diaria por habitación. Ambas series con eliminación del efecto de los precios, reflejan una clara tendencia positiva, es decir, los servicios de alojamiento en hoteles son más rentables cada año.

Gráfico 4 Evolución Tarifa Media Diaria (--) e Ingresos Por Habitación Disponible (--) Hoteles de 4 y 5 estrellas.

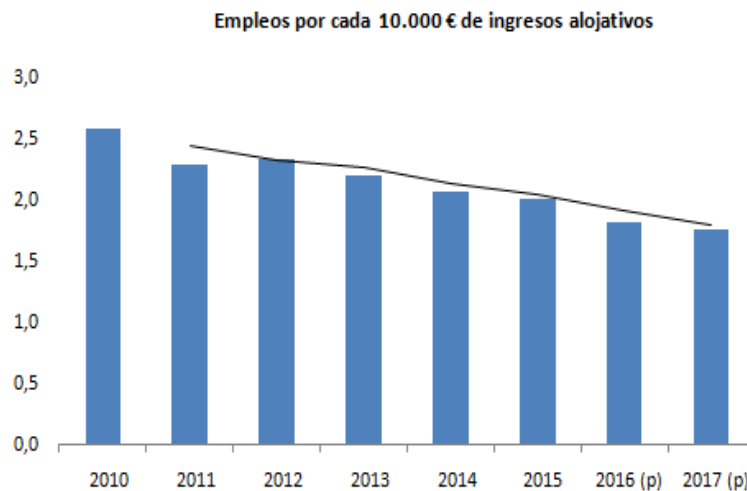


Fuente: Encuesta de Alojamiento Turístico. ISTAC. Elaboración propia. Series deflactadas.

Ahora cabe preguntarse si en términos de empleo la tendencia es igualmente positiva. En 2018, desde el Gabinete Técnico de CCOO Canarias, como viene siendo habitual, los indicadores turísticos nos mostraban cómo la tendencia del sector hotelero en materia de empleo se desarrollaba con carácter decreciente, es decir, los empleos por cada 10.000 euros de ingresos se iban mermando toda vez que el coste salarial ordinario no se situaba en los niveles apropiados para no perder poder adquisitivo: “Con datos de la **Encuesta Trimestral de Coste Laboral del Instituto Nacional de Estadística**, el **coste salarial ordinario**, esto es, los pago salariales con periodicidad mensual, se sitúa para el cuarto trimestre de 2017, último dato disponible, en los **1.413,88 euros, apenas un 0,81%** superior al coste salarial ordinario soportado por el empleador en el mismo periodo del ejercicio de 2008.

En términos reales, esto es, descontada la inflación, el aumento de precios habidos, **resulta evidente la pérdida de poder adquisitivo de las trabajadoras y trabajadores del sector servicios en Canarias.**

Atendiendo al incremento de precios acumulado en Canarias a lo largo del periodo 2008 - 2017, como mínimo para no perder en términos generales poder adquisitivo, el coste salarial ordinario debería situarse en las islas en la cantidad de **1.517,51 euros**³.



Fuente: GT CCOO Canarias.

La calidad global de vida

Según la estadística experimental del INE, Canarias arroja un Índice Global de Calidad de Vida de 99,34, datos hasta 2021. El índice a nivel nacional es de 101,83. Queda ligeramente por debajo, no obstante, en su evolución, aunque siempre ha estado por debajo, recorta notablemente la distancia a partir de 2018. Esta senda de acortamiento se interrumpe el año de la pandemia pero parece retomar su rumbo en 2021.

Interesa observar cómo es este índice en regiones donde el Turismo tiene un peso importante en el PIB. Compararemos Canarias con otras 5 Comunidades Autónomas: Madrid, Cataluña, Illes Balears, C. Valenciana y Andalucía.

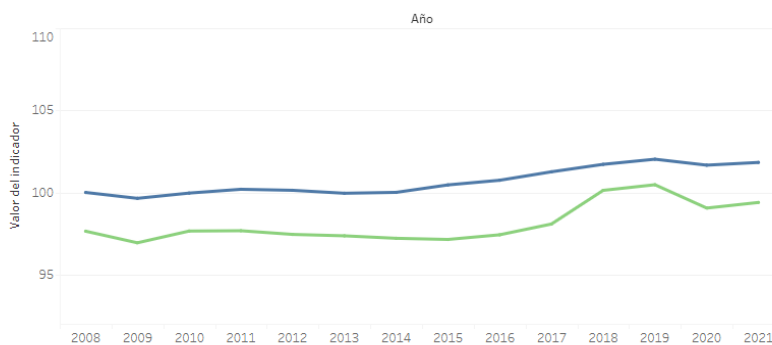
Al comparar las regiones anteriores con Canarias, observamos que la evolución se encuentra muy por debajo del resto a excepción de Andalucía, con quien comparte posición, de la cual se va alejando a partir de 2017 para acortar la distancia de nuevo a partir de 2020. Dentro de la

³ Véase informe GT CCOO Canarias "Indicadores del sector turístico" de 20 de marzo de 2018

importancia del Turismo en el PIB de cada comunidad, Canarias es la segunda después de Baleares en la que el Turismo tiene mayor peso en la riqueza. Según el McKinsey Global Institute, en 2021 el Turismo contribuyó al PIB en un 64% (directa e indirecta) en Canarias y un 83% en Illes Balears. Según Impactur (2019), el impacto del turismo en el empleo y en el PIB en ambas regiones es sumamente significativo, con un 40% en el empleo y un 35% en el PIB (directa) en Canarias y un 32% en el empleo y un 44,8% en el PIB en Baleares. No obstante, el índice global de Calidad de Vida en Illes Balears está muy por encima del de nuestro archipiélago e incluso la media nacional con un valor de 104,52.

Desglosando el índice global y atendiendo a los que representan elementos básicos, como las condiciones materiales de la vida, trabajo y salud, Canarias está por debajo del resto, y con carácter especial, con su homónima en el turismo.

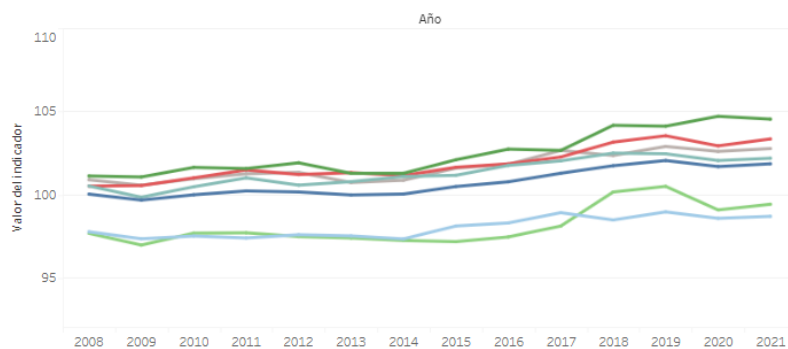
Evolución temporal del índice global de Calidad de Vida por CCAA
 Total nacional y Canarias



- Ámbito territorial**
- Total nacional
 - Andalucía
 - Aragón
 - Asturias, Principado de
 - Balears, Illes
 - Canarias
 - Cantabria
 - Castilla y León
 - Castilla - La Mancha
 - Cataluña
 - Comunitat Valenciana
 - Extremadura
 - Galicia
 - Madrid, Comunidad de
 - Murcia, Región de
 - Navarra, Comunidad Foral de
 - País Vasco
 - Rioja, La
 - Ceuta
 - Melilla

Imagen: IMCV. INE

Evolución temporal del índice global de Calidad de Vida por CCAA
 Total nacional, Andalucía, Balears, Illes y 4 más



- Ámbito territorial**
- Total nacional
 - Andalucía
 - Aragón
 - Asturias, Principado de
 - Balears, Illes
 - Canarias
 - Cantabria
 - Castilla y León
 - Castilla - La Mancha
 - Cataluña
 - Comunitat Valenciana
 - Extremadura
 - Galicia
 - Madrid, Comunidad de
 - Murcia, Región de
 - Navarra, Comunidad Foral de
 - País Vasco
 - Rioja, La
 - Ceuta
 - Melilla

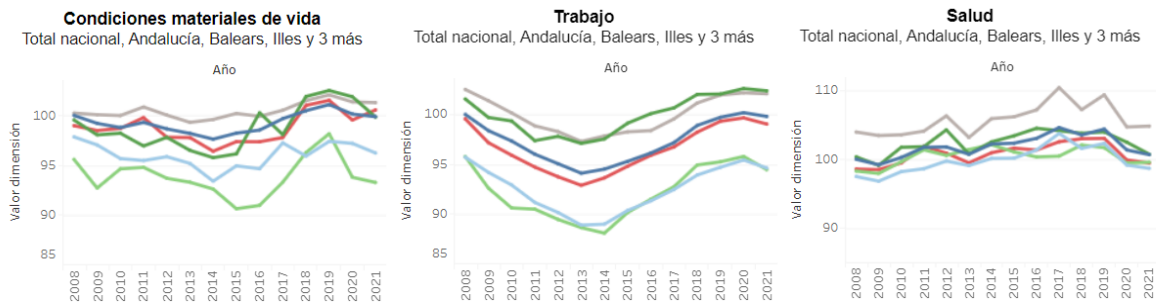


Imagen: IMCV. INE

Postura Sindical

CCOO Confederal presentó en junio su informe sobre turismo: “El modelo turístico ante la encrucijada de la recuperación”

En el documento, se destacan los aspectos más relevantes del sector turístico y los retos a afrontar en el nuevo periodo de su recuperación tras la pandemia.

“Dos años después de que la pandemia (parón obligado al sector), los datos de 2022 indican que la recuperación del turismo ya es casi total.

El excelente comienzo del año 2023 (que las previsiones, mejoran para el 2024) hace prever que este mismo año, ya se pueden superar las cifras de actividad de 2019.

El empleo del primer trimestre de 2023 comparado con del primer trimestre de 2019 sube en el sector de hotelería/alojamiento (sobre todo en hoteles de 4 y 5 estrellas) y baja en el sector de la restauración por las duras y precarias condiciones laborales.

Hay que acordar unos salarios ajustados a la realidad y muy en relación con el margen empresarial que se está ganando. Y también es necesario el acuerdo marco ALEH para garantizar que el sector de la restauración colectiva sea atractivo y en unas condiciones laborales mejores de descanso, garantizar meses u horas de trabajo al día, ...

CCOO reclamamos a todos los agentes públicos y privados del sector turístico un compromiso con un modelo sostenible, social y laboralmente responsable, que permita que esta recuperación de la actividad turística no se convierta en una vuelta a los vicios pasados, apostando por el empleo de

calidad, por el desbloqueo de los convenios colectivos sectoriales y por la recuperación del poder adquisitivo de las personas trabajadoras del sector.

Debemos seguir transformando el sector en el futuro, a un sector mucho más sostenible desde el punto de vista ambiental, no podemos seguir esquilmando nuestra naturaleza, la cultura, el patrimonio, y no podemos seguir amenazando la convivencia del turismo con los ciudadanos.”

Para saber más...

Fuentes de datos y noticias

<https://www.ine.es/dynt3/inebase/index.htm?padre=2100&capsel=2100>

https://www.ine.es/experimental/imcv/experimental_ind_multi_calidad_vida.htm

https://public.tableau.com/views/IMCV_ccaaES/Dashboard2?:showVizHome=no&embed=true#3

https://www.ine.es/ss/Satellite?L=es_ES&c=INESeccion_C&cid=1259944616263&p=1254735110672&pagename=ProductosYServicios%2FPYSLayou¶m1=PYSDetalleFichaIndicador¶m3=1259947308577

<https://www.elblogsalmon.com/economia/siete-razones-por-las-que-el-pib-no-es-util-para-medir-el-bienestar>

CC-OO

<https://www.ccoo-servicios.es/html/58430.html>

Noticias

<https://diariodeavisos.elespanol.com/2023/06/canarias-contaminacion-aire/>

Informes de GT CCOO Canarias

<https://canarias.ccoo.es/cms/cli/000069/o/6d/6dc92a84a011f43cc9b0f766ab3407ad000069.pdf>

<https://canarias.ccoo.es/948642664381257d94f3dc4cbe790af6000069.pdf>
