



GABINETE TÉCNICO
CCOO CANARIAS

Datos de afiliación a la Seguridad Social en Canarias

FEBRERO de 2021. Media Mensual

El presente informe ha sido elaborado por el Gabinete Técnico de CC.OO. Canarias para servir de apoyo teórico de los órganos y estamentos del sindicato en la participación institucional conforme a la Ley 10/2014, de 18 de diciembre, de participación institucional de las organizaciones sindicales y empresariales más representativas de Canarias.

Se ha desarrollado a partir de las cifras de afiliación media mensual en alta laboral que facilita la Seguridad Social.

El contenido de este informe se publica bajo una [Reconocimiento-Compartir Igual 4.0](#). Esto significa que puedes reutilizar nuestros contenidos siempre que reconozcas la autoría, enlaces al blog original y no hagas un uso comercial sin autorización previa, expresa y por escrito del autor.



Gobierno
de Canarias

Subvencionado en el marco de la línea de actuación "Apoyo a las relaciones laborales y la concertación social en Canarias"

OBJETIVOS DE DESARROLLO SOSTENIBLE

Para más información sobre el Gabinete Técnico de CCOO Canarias y consultar sus informes visitar <https://cutt.ly/ij4FOYe>



CONTENIDO

Principales Conclusiones	3
Afiliación media total sistema	4
Afiliación media total sistema distinguiendo por Género	6
Afiliación media por Régimen de Actividad	6
Afiliación por Sección de Actividad del Régimen General	8

Taxonomía OIT:

U.10 - Estadísticas de la Seguridad Social

Principales Conclusiones

La **afiliación media mensual** correspondiente al **mes de febrero de 2021** contabilizó en las islas un total de **768.425 personas en alta laboral**, cifra promedio que representa **respecto al mismo mes del año anterior una disminución del 6,08%**, el mayor descenso interanual registrado para esta mensualidad desde 2009.

Siguen reflejando las estadísticas los efectos socioeconómicos desatados por la Covid-19, debiendo esperar al dato del mes de marzo para conocer la posible existencia de una senda de recuperación en el mercado laboral isleño.

La **variación registrada en términos mensuales vuelve a presentar signo negativo**, si bien de escasa relevancia al cuantificarse en un **-0,12%**, a la espera de retornar a una senda positiva en las cifras de afiliación media mensual en las islas en próximos meses.

Cabe recordar la escasa relevancia estacional que tradicionalmente caracteriza al mes de febrero, situándose la registrada durante 2021 en sintonía con las observadas en periodos precedentes.

La situación general descrita en el ámbito de nuestra comunidad autónoma **dista de lo acontecido a escala nacional**, donde se observa un aumento mensual del 0,11% y mayor moderación en el descenso interanual, cifrado en el 2,08%. **Datos que una vez más constatan la mayor fragilidad de nuestro mercado laboral en situaciones de crisis y las por ahora escasas perspectivas de recuperación.**

Distinguiendo por **género** siguen resultando mayoritarios los varones, acaparando una representatividad algo superior al 52%, no obstante, inferior a la de un año antes debido a los mayores descensos registrados en sus cifras de afiliación respecto a las mujeres en la comparativa interanual.

Por **régimen de afiliación** sobresale el **mayor peso específico de trabajadores por cuenta ajena en el régimen general**, seguido de los trabajadores autónomos, registrando los diferentes regímenes descensos en la comparativa con los meses de enero y febrero de 2020 y siendo responsables, en más de un 96% de los resultados globales, las personas afiliadas al régimen general dado su mayor peso específico.

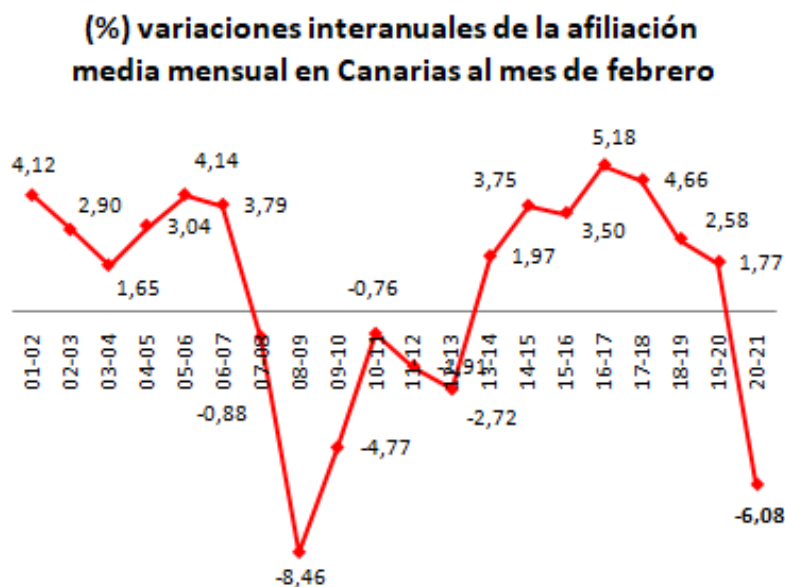
Distinguiendo por **actividades** dentro del régimen general, la práctica totalidad registran disminuciones, albergando los mayores descensos relativos *la hostelería y las actividades culturales, recreativas y de entretenimiento.*

Afiliación media total sistema

La **afiliación media mensual** correspondiente al **mes de febrero de 2021** contabilizó en las islas un total de **768.425 personas en alta laboral**, cifra promedio que representa respecto al **mismo mes del año anterior** una **disminución del 6,08%**, el mayor descenso interanual registrado para esta mensualidad desde 2009.

Siguen reflejando las estadísticas los efectos socioeconómicos desatados por la Covid-19, **debiendo esperar al dato del mes de marzo para conocer la posible existencia de una senda de recuperación en el mercado laboral isleño.**

Gráfico 1.



Fuente: Elaboración propia Gabinete Técnico CCOO Canarias a partir de datos de la Seguridad Social.

La **variación registrada en términos mensuales** vuelve a presentar signo negativo, si bien de escasa relevancia al cuantificarse en un **-0,12%**, a la espera de retornar a una senda positiva en las cifras de afiliación media mensual en las islas en próximos meses.

Cabe recordar la escasa relevancia estacional que tradicionalmente caracteriza al mes de febrero, situándose la registrada durante 2021 en sintonía con las observadas en periodos precedentes.

Gráfico 2.

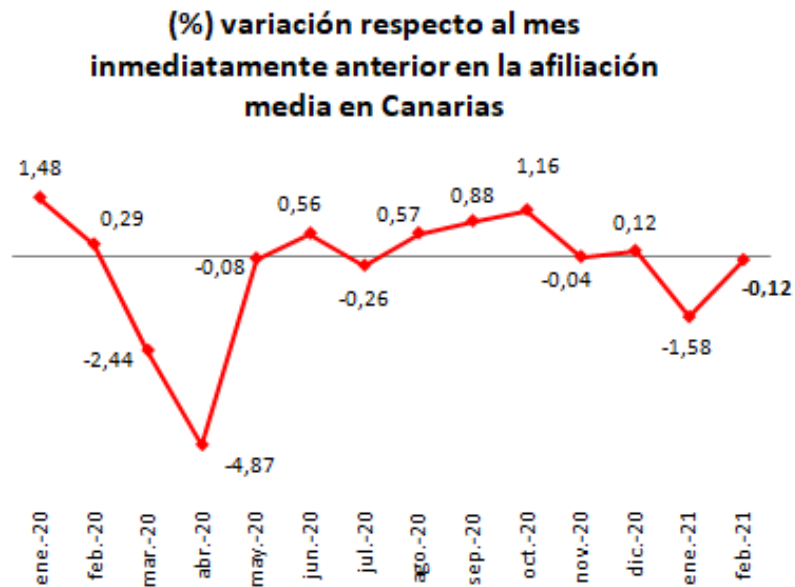
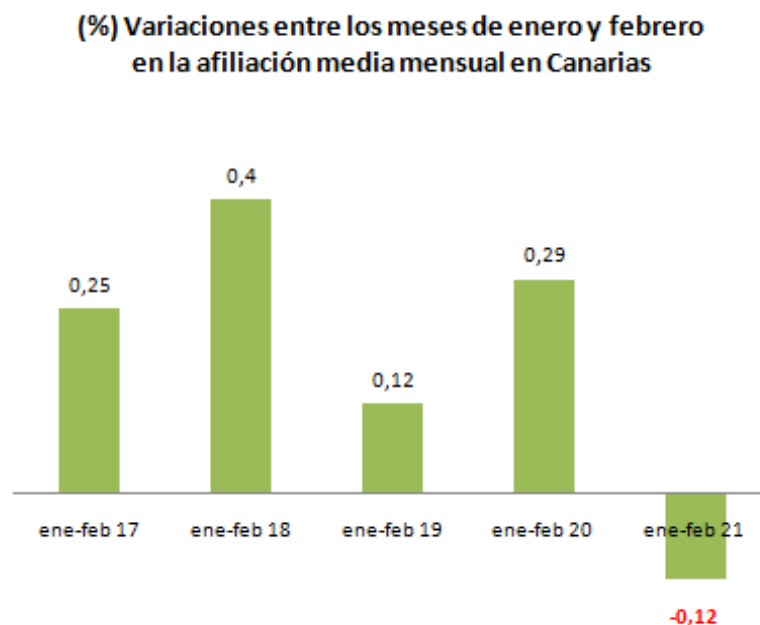


Gráfico 3.



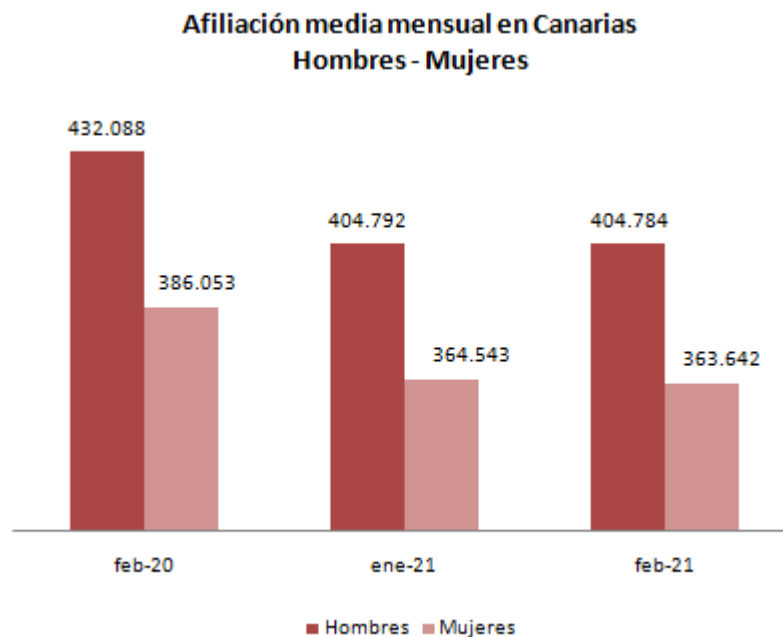
Fuente: Elaboración propia Gabinete Técnico CCOO Canarias a partir de datos de la Seguridad Social.

Afiliación media total sistema distinguiendo por Género

Distinguiendo por sexo **siguen siendo mayoritarios los varones**, representando algo más de un 52,6% sobre el total, correspondiendo el porcentaje restante a las trabajadoras en alta laboral **que incrementan sensiblemente su participación relativa en el sistema** dadas las mayores disminuciones registradas en el colectivo masculino, un -6,32% frente al -5,81% **interanual** que presentan éstas últimas.

Por el contrario, es en la comparativa **mensual** donde el colectivo femenino vuelve a disminuir con mayor intensidad, un -0,25% frente a la invariabilidad que observan los hombres.

Gráfico 4.



Fuente: Elaboración propia Gabinete Técnico CCOO Canarias a partir de datos de la Seguridad Social.

Afiliación media por Régimen de Actividad

Casi el 80% de la afiliación en las islas se circunscribe al **régimen general por cuenta ajena**, al que le siguen los afiliados al **régimen especial de trabajadores autónomos** con un 16,43% del total durante el pasado mes de febrero de 2021.

En ambos casos el peso relativo de cada grupo ha permanecido acorde a los valores medios observados desde 2012, si bien es evidente la pérdida de peso relativo de los primeros al haber sido uno de los más afectados por la actual recesión económica.

Distribución de la afiliación media en Canarias por regímenes de actividad

Tabla 1.

Régimen Afiliación	feb-20	ene-21	feb-21
RE Trab. Autónomos	15,45	16,37	16,43
RE Trab. Mar (C. Ajena)	0,72	0,67	0,69
RE Trab. Mar (C. Propia)	0,08	0,08	0,08
RETA Sist. Esp. Trab. Agrarios	0,33	0,35	0,35
RG Sist. Esp. Hogar	1,21	1,26	1,27
RG Sist. Esp. Trab. Agrarios	1,70	1,74	1,75
Régimen General	80,51	79,53	79,43
Total Sistema	100	100	100

Fuente: Elaboración propia Gabinete Técnico CCOO Canarias a partir de datos de la Seguridad Social.

Evolución MENSUAL - INTERANUAL de la afiliación media en Canarias por regímenes de actividad

Tabla 2.

Régimen Afiliación	MENSUAL		INTERANUAL	
	Var. (ABS)	Var. (%)	Var. (ABS)	Var. (%)
RE Trab. Autónomos	345	0,27	-170	-0,13
RE Trab. Mar (C. Ajena)	85	1,64	-623	-10,57
RE Trab. Mar (C. Propia)	5	0,88	-5	-0,81
RETA Sist. Esp. Trab. Agrarios	114	0,86	-457	-3,28
RG Sist. Esp. Hogar	64	0,66	-107	-1,08
RG Sist. Esp. Trab. Agrarios	0	0,01	-40	-1,46
Régimen General	-1.524	-0,25	-48.314	-7,34
Total Sistema	-910	-0,12	-49.715	-6,08

Fuente: Elaboración propia Gabinete Técnico CCOO Canarias a partir de datos de la Seguridad Social.

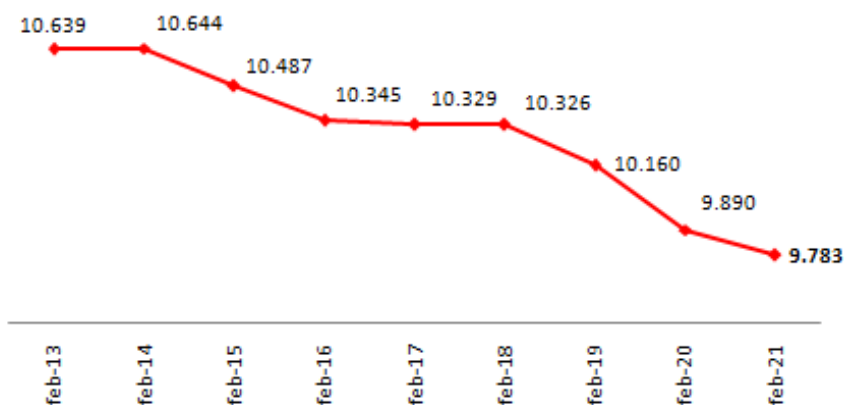
Tanto en términos de **variación interanual** cómo **mensual** son protagonistas las disminuciones acaecidas en el **régimen general**, un -0,25% respecto al mes anterior y un -7,34% con relación al mismo mes de 2020, siendo así responsable en definitiva de la evolución de las cifras de afiliación total al sistema de la Seguridad Social en Canarias.

Si bien con una importancia relativa limitada en cuanto a su representatividad en las cifras de afiliación, **llamamos la atención una vez más sobre los continuos descensos habidos en el sistema especial del hogar.**

La situación de crisis actual y los cambios normativos acaecidos desde 2013 bien pudieran explicar esta evolución y esconder el desempeño laboral en subactividad.

Gráfico 5.

Evolución de la afiliación media al mes de enero en el Régimen Especial de Empleados del Hogar en Canarias



Fuente: Elaboración propia Gabinete Técnico CCOO Canarias a partir de datos de la Seguridad Social.

Afiliación por Sección de Actividad del Régimen General

Se profundiza a continuación en las cifras de afiliación a la seguridad social del régimen general por cuenta ajena distinguiendo por **sector de actividad**.

La distribución de la afiliación en el régimen general distinguiendo por sector de actividad se asemeja a la participación relativa de cada sector en la generación del producto interior bruto en Canarias.

Es así que son mayoritarias las trabajadoras y trabajadores por cuenta ajena afiliadas al régimen general en el sector servicios, representando algo más del 88% del total, dentro del que destacan las actividades del *comercio, la reparación de vehículos y la hostelería*.

Distribución de la afiliación media en Canarias del régimen general por sector de actividad

Tabla 3.

Actividad	Afiliados feb-21	(%) Participación
Sector primario	2476	0,41
Industria	32.326	5,30
Construcción	38.051	6,23
Sector Servicios	537.489	88,06
<i>Comer. Rep. Vehículos</i>	<i>116.135</i>	<i>19,03</i>
<i>Hostelería</i>	<i>102.321</i>	<i>16,76</i>
Total Régimen General	611.867	100

Fuente: Elaboración propia Gabinete Técnico CCOO Canarias a partir de datos de la Seguridad Social.

La mayor parte de las actividades consideradas presentan disminuciones en sus cifras de afiliación en la comparativa con el **mismo mes del año anterior**, sobresaliendo por registrar una evolución **positiva** la mayor afiliación registrada por las *actividades agrícolas, las de información y comunicación y las actividades educativas y sanitarias*.

Por el contrario y como consecuencia de las mayores limitaciones administrativas implantadas para el desarrollo de la actividad, a fin de frenar la expansión y contagio del virus, **destacamos las disminuciones habidas en la afiliación** de las actividades de *hostelería (-22,42%) y las artísticas, recreativas y de entretenimiento (-22,93%)*.

Los resultados anteriores son extrapolables a la comparativa mensual.

Tabla 4.

Sección de actividad	feb-20	ene-21	feb-21	Var. (%) mes	Var. (%) año
A - Agric. Gana. Silv. Y Pesca	2.168	2.295	2.476	14,21	7,89
B - Ind. Extractivas	173	143	142	-18,04	-0,78
C - Ind. Manufact.	24.758	23.426	23.443	-5,31	0,07
D - Suminis. Energía	1.143	1.130	1.134	-0,71	0,40
E - Suminis. agua, resid.	7.628	7.690	7.606	-0,29	-1,09
F - Construcción	39.143	37.603	38.051	-2,79	1,19
G - Comer. Rep. Vehículos	127.126	117.795	116.135	-8,65	-1,41
H - Transptes. Almacena.	36.887	32.294	31.983	-13,29	-0,96
I - Hostelería	131.899	104.218	102.321	-22,42	-1,82
J - Informac. Comunicac.	8.054	8.384	8.719	8,26	4,00
K - Act. Financ. y Seguros	7.576	7.443	7.423	-2,02	-0,27
L - Act. Inmobiliarias	4.897	4.369	4.361	-10,95	-0,20
M - Actv. Prof. Cient. Téc.	21.037	20.205	20.262	-3,69	0,28
N - Actv. Admt. Serv. Auxil.	57.135	52.416	52.545	-8,03	0,25
O - Admón Púb. Defen., S.S.	46.043	46.881	47.770	3,75	1,90
P - Educación	41.347	43.540	44.536	7,71	2,29
Q - Actv. Sanit. Serv. Sociales	67.557	73.402	72.875	7,87	-0,72
R - Actv. Artis. Rec. y Entr.	15.360	11.848	11.839	-22,93	-0,08
S - Otros Servicios	16.548	14.665	14.603	-11,75	-0,43
T - Hogares P. Domést.	2.108	2.048	2.045	-2,95	-0,11
U - Org. Extraterritoriales	70	72	73	4,52	1,18

Elaborado por el Gabinete Técnico de CCOO Canarias, 2 de marzo de 2021