



[IPC Canarias]

MAYO 2021



Gabinete Técnico CC.OO. Canarias

El presente informe ha sido elaborado por el Gabinete Técnico de CC.OO. Canarias para servir de apoyo teórico a los órganos y estamentos del sindicato en la participación institucional conforme a la Ley 10/2014, de 18 de diciembre, de participación institucional de las organizaciones sindicales y empresariales más representativas de Canarias.

Los datos que han nutrido este documento provienen del Instituto Nacional de Estadística (INE).

Puede ser utilizado citando atribución.

Informe cerrado a 11 de junio de 2021



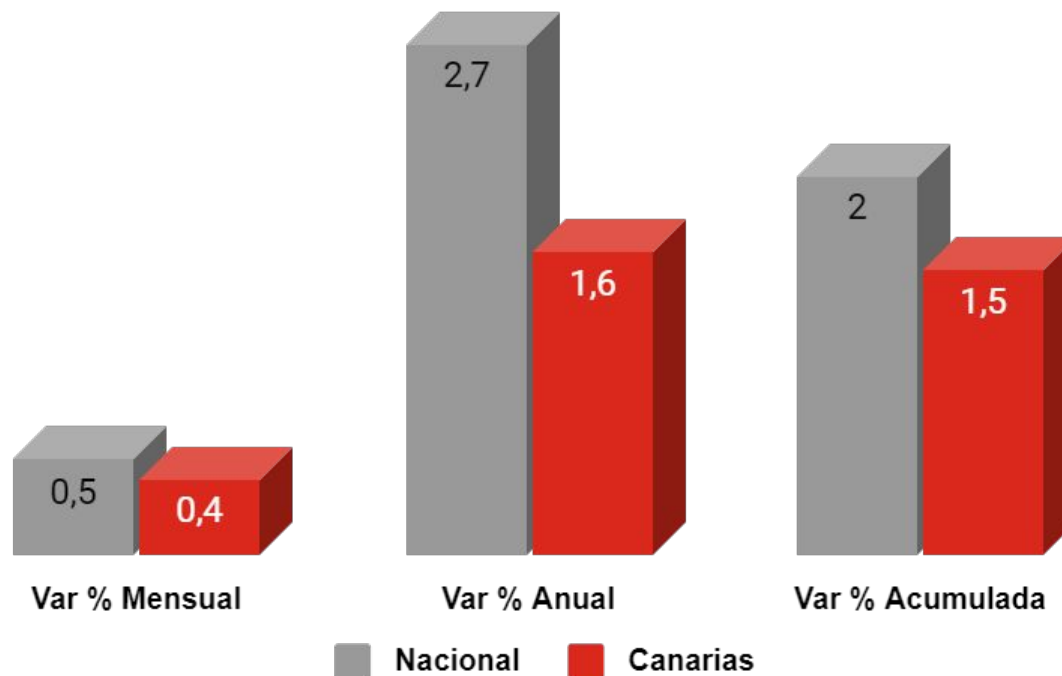
Subvencionado en el marco de la línea de actuación “Apoyo a las relaciones laborales y la concertación social en Canarias”. Gobierno de Canarias.



[Para más información sobre el Gabinete Técnico de CCOO Canarias y consultar sus informes visitar Comisiones Obreras de Canarias - Gabinete Técnico de CCOO Canarias](#)

Variaciones Porcentuales del IPC General. Mayo 2021. Canarias y Nacional

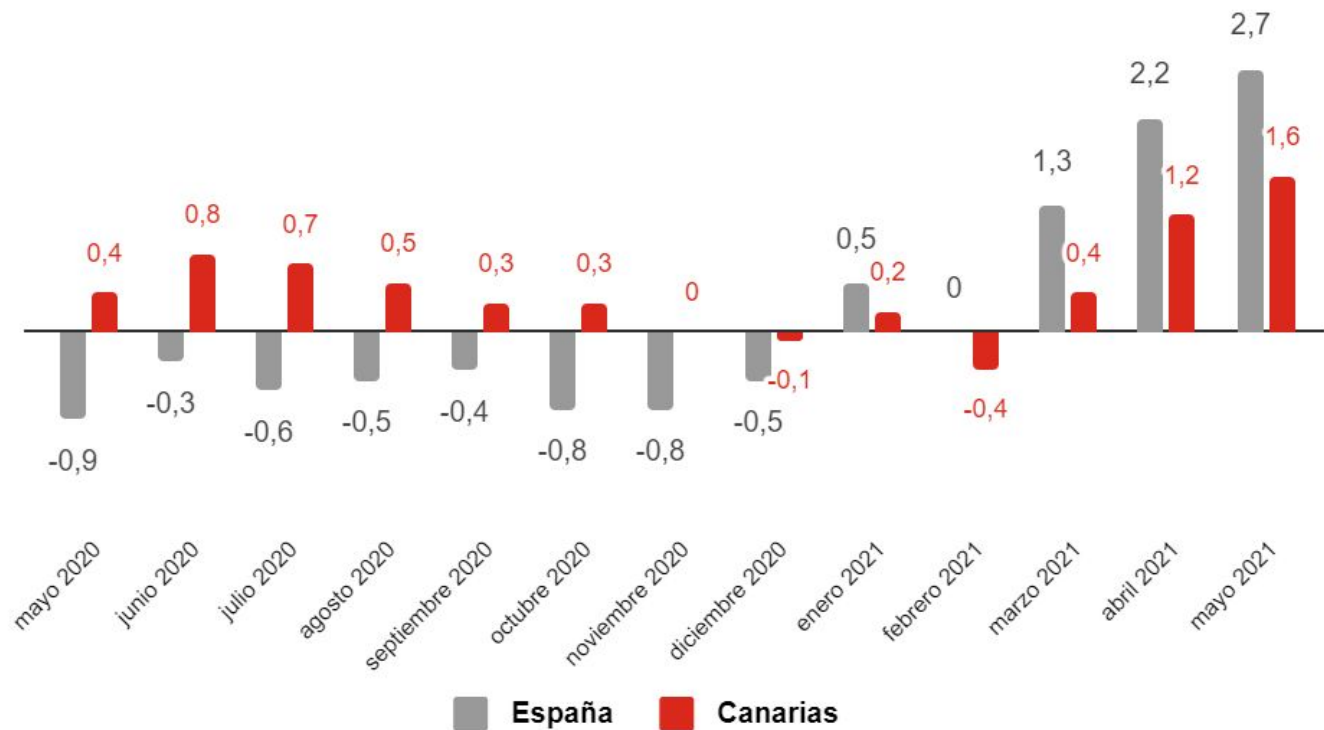
Fuente: elaboración Gabinete Técnico CCOO Canarias a partir datos INE



Gráfica 1.

Evolución Tasa Var. Anual IPC General. Canarias y Nacional. Mayo 2020-2021

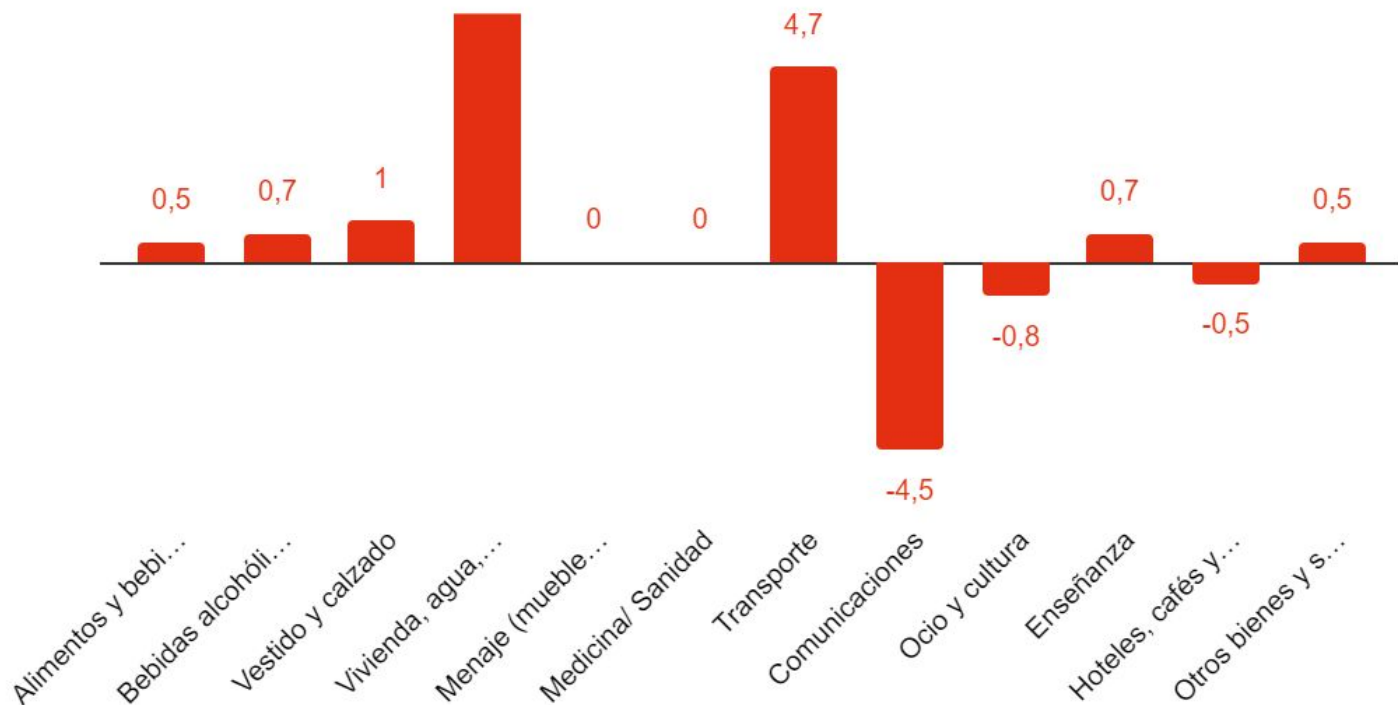
Fuente: elaboración Gabinete Técnico CCOO Canarias a partir datos INE



Gráfica 2.

Tasa var. anual IPC principales grupos de consumo. Mayo 2021. Canarias

Fuente: elaboración propia Gabinete Técnico CCOO Canarias a partir datos INE



Gráfica 3.

Tasa var. anual IPC subgrupos de consumo básico de las familias. Mayo 2021

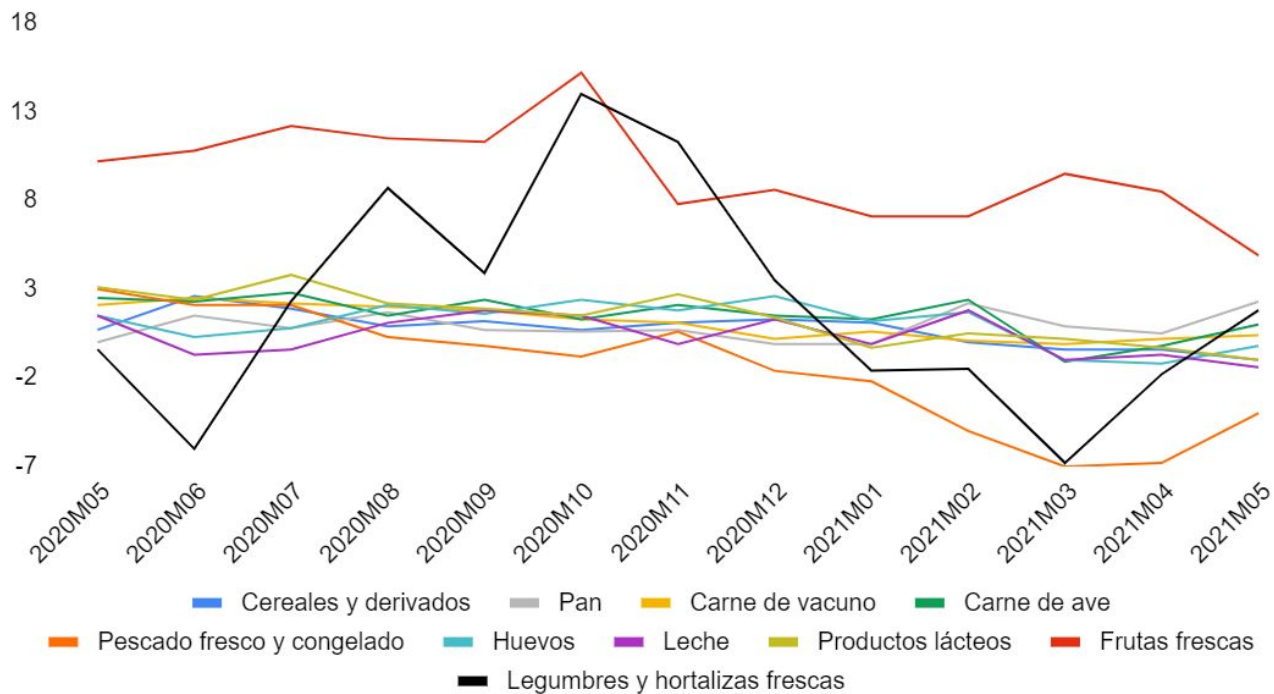
Fuente: elaboración propia Gabinete Técnico CCOO Canarias a partir datos INE



Gráfica 4.

Evolución tasa var. anual IPC algunas rúbricas relacionadas con la alimentación. Canarias

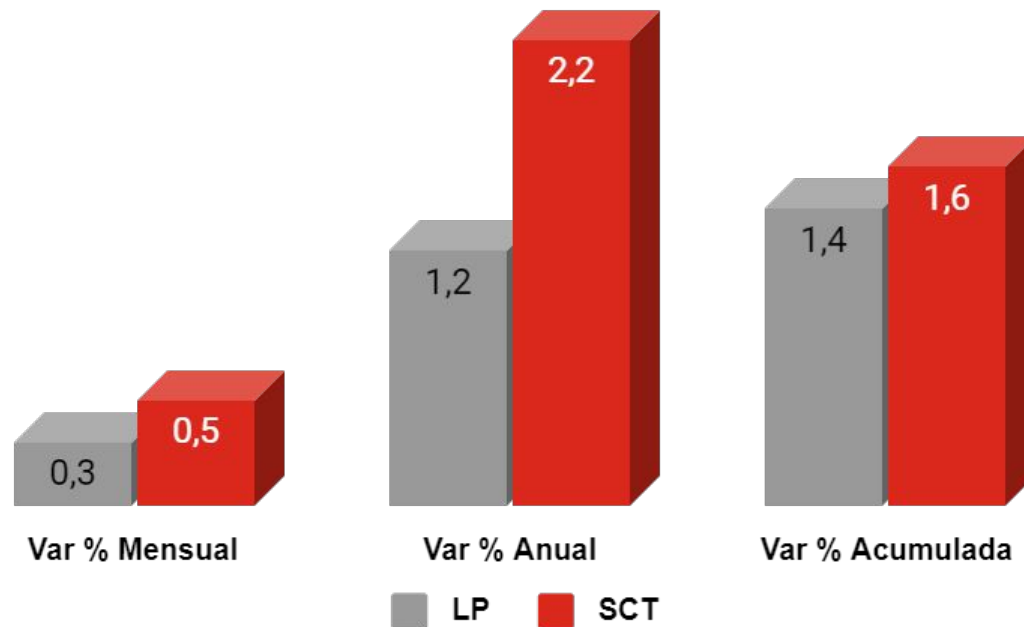
Fuente: elaboración propia Gabinete Técnico CCOO Canarias a partir datos INE



Gráfica 5.

Variaciones Porcentuales IPC General. Provincias de Santa Cruz de Tenerife y Las Palmas. Mayo 2021

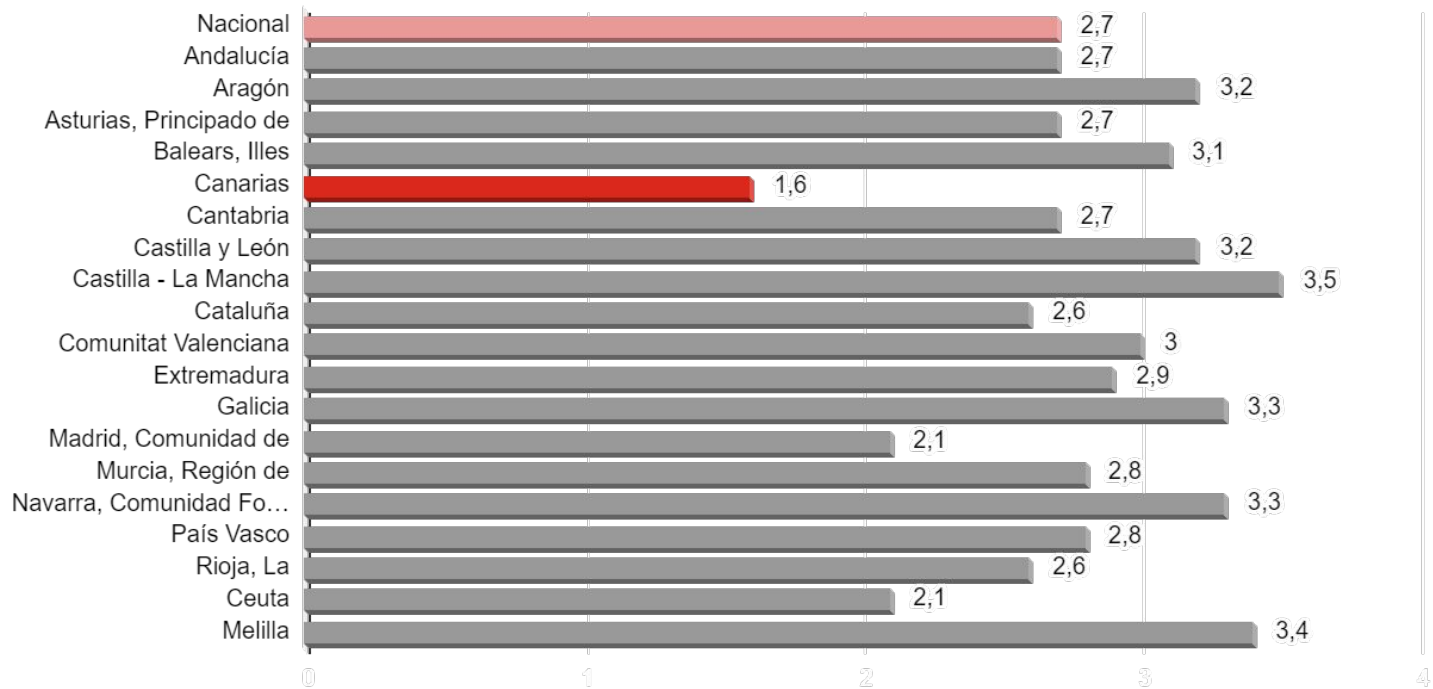
Fuente: elaboración Gabinete Técnico CCOO Canarias a partir datos IPC - INE



Gráfica 6.

Evolución Tasa Var. Anual IPC General por CCAA. Mayo 2021

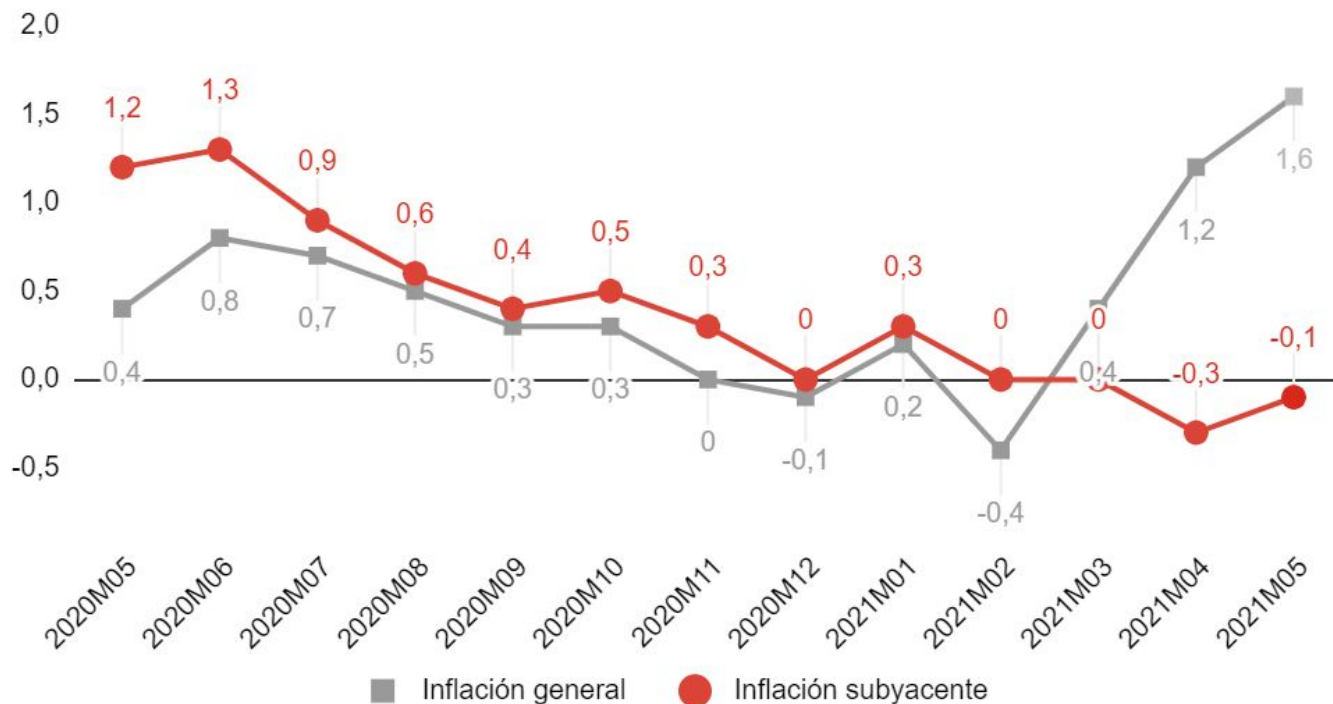
Fuente: Elaboración Gabinete Técnico CCOO a partir datos IPC-INE



Gráfica 7.

Tasa de variación anual - Inflación general y subyacente en Canarias

Fuente: elaboración propia Gabinete Técnico CCOO Canarias a partir datos INE



Gráfica 8.

Tas var. anual Índice de Precios de Consumo Armonizado (IPCA)

Fuente: elaboración propia Gabinete Técnico CCOO Canarias a partir datos INE



Gráfica 9.

Principales conclusiones IPC -Mayo 2021-

- ❑ El IPC en **Canarias** presenta en el quinto mes del año una variación interanual positiva del 1,6%, 1,1 pp por debajo de la media nacional. Con respecto al mes de abril pasado los precios suben un 0,4% en Canarias, por lo que en lo que va de año, los precios en Canarias han subido un 1,5%, 0,5 pp por debajo del conjunto nacional **[Gráfica 1 y 2]**. Destacamos algunas variaciones interanuales específicas tales como:
 - ❑ El **grupo** de mayor incremento ha sido el de “vivienda, agua, electricidad y otros combustibles” (9,3%) y el que más ha bajado sus precios fue el de “comunicaciones” (-4,5%) **[Gráfica 3]**.
 - ❑ Destacar el incremento interanual del 30,5% en el **subgrupo** de “electricidad, gas y otros combustibles”, 5 pp por encima de la media nacional **[Gráfica 4]**. En lo que va de año, este subgrupo ha incrementado sus precios en un 15,1%.
 - ❑ También destacamos la subida interanual del 11,5% en Canarias del grupo especial de “carburantes y combustibles”, 12,9% en lo que va de año.
 - ❑ Destacamos las variaciones en las **rúbricas** de las “frutas frescas” (+4,9%), “legumbres y hortalizas frescas” (+1,8%) y “pescado fresco y congelado” (-4%) **[Gráfica 5]**.
- ❑ Por **provincias de Canarias**, en términos interanuales, los precios crecen un 1,2% en la provincia de Las Palmas, mientras que en la provincia de Santa Cruz de Tenerife crecen un 2,2% **[Gráfica 6]**.
- ❑ Distinguiendo por **Autonomías**, Melilla (3,4%) y Castilla-La Mancha (3,5%) son las regiones con una mayor variación interanual positiva en los precios, mientras que Canarias (1,6%), se sitúa como la región con menor tasa de variación positiva. Destaca que los precios han tenido una variación positiva en todas las autonomía, hecho que se lleva produciendo todo el año 2021 a excepción del mes de febrero **[Gráfica 7]**.
- ❑ La **inflación subyacente** (en términos interanuales), que excluye los alimentos no elaborados y los productos energéticos, registra una variación para Canarias del -0,1%. Por tanto, esta se sitúa por debajo de la inflación general, lo cual significa que eliminando la influencia de los elementos más volátiles, como las frutas, verduras, electricidad o gasolina, entre otros, los precios se mantienen en niveles más bajos **[Gráfica 8]**.
- ❑ El **Índice de Precios de Consumo Armonizado (IPCA)** es un indicador estadístico cuyo objetivo es proporcionar una medida común de la inflación que permita realizar comparaciones internacionales y examinar así, el cumplimiento que en esta materia exige el Tratado de Maastricht para la entrada en la Unión Monetaria Europea. Situó su tasa interanual en el +2,4%, rompiendo con las variaciones negativas encadenadas desde el mes de mayo de 2020, excluyendo los pasados meses de enero, marzo y abril **[Gráfica 9]**.