



# DATOS DE AFILIACIÓN A LA SEGURIDAD SOCIAL EN CANARIAS

**JUNIO 2020**  
**Media Mensual**

---

El presente informe ha sido elaborado por el Gabinete Técnico de CC.OO. Canarias para servir de apoyo teórico de los órganos y estamentos del sindicato en la participación institucional conforme a la Ley 10/2014, de 18 de diciembre, de participación institucional de las organizaciones sindicales y empresariales más representativas de Canarias.

Se ha desarrollado a partir de las cifras de **afiliación media mensual** en alta laboral que facilita la Seguridad Social.

Puede ser utilizado citando atribución.

Informe cerrado a 3 de julio de 2020



Subvencionado en el marco de la línea de actuación “Apoyo a las relaciones laborales y la concertación social en Canarias”. Gobierno de Canarias.

*Durante el mes de junio de 2020 se encontraban afiliadas en alta laboral un total de 763.000 personas en Canarias, cifra promedio que representa un leve, aunque significativo, ascenso del 0,56% respecto al mes inmediatamente anterior, indicativo de una progresiva vuelta a la normalidad "laboral" tras la reincorporación de 4.286 personas, la gran mayoría, adscritas al régimen general de la seguridad social.*

*Este incremento cobra mayor significación por cuanto sucede en el mes de junio en el que, tradicionalmente, se producen importantes bajas en las actividades de educación, deportivas, lúdicas y recreativas, en consonancia con la finalización del curso escolar. Las actividades principales responsables de este logro mensual son la construcción y las actividades sanitarias y de servicios sociales.*

*La comparativa interanual, por su parte, sigue reflejando el efecto de la contracción económica causada tras la pandemia de la Covid-19, siendo el descenso calculado de un 5,9% respecto al mismo mes de 2019.*

*Distinguiendo por género siguen resultando mayoritarios los varones, acaparando una representatividad del 53%, no obstante, inferior a la de un año antes debido a los mayores descensos registrados en sus cifras de afiliación respecto a las mujeres en la comparativa interanual.*

*Sin embargo, hemos de reseñar que el ascenso mensual registrado ha sido cubierto en su totalidad por hombres, reduciéndose el número de afiliadas a la seguridad social en 90 mujeres.*

*Por régimen de afiliación sobresale el mayor peso específico de trabajadores por cuenta ajena en el régimen general, seguido de los trabajadores autónomos, registrando variaciones de signo opuesto en su comparativa con las cifras del mismo mes de un año antes, esto es, disminución del 7,12% en el régimen general y ascenso del 2,14% en autónomos.*

*Por último, indicar al resultar de especial interés en el momento actual, la existencia, a 30 de junio de 2020, de un total de 156.121 afiliados y afiliadas afectados por un Expediente de Regulación Temporal de Empleo, lo que en términos promedios viene a significar la reincorporación a su puesto de trabajo de 41.800 personas, esto es, un 19% de la población afectada por un ERTE en el mes de mayo de 2020.*

## Tabla de Contenido:

1. Afiliación media Total Sistema.	4
2. Afiliación media Total Sistema distinguiendo por género.	5
3. Afiliación media por Regímenes de Actividad.	6
4. Régimen General por Cuenta Ajena.	8
5. Expediente de Regulación Temporal de Empleo (ERTE).	10

**Taxonomía OIT:**

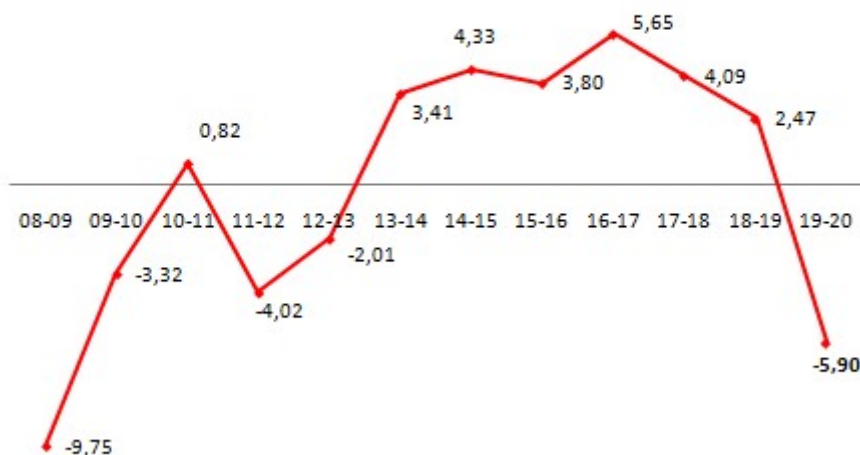
U.10 - Estadísticas de la Seguridad Social

## 1. Afiliación media Total Sistema.

La **afiliación media mensual** correspondiente al pasado mes de **junio de 2020** contabilizó en las islas un total de **763.000 personas en alta laboral**, cifra que representa respecto al **mismo mes del año anterior** una significativa **disminución del 5,90%**, el mayor descenso interanual registrado para esta mensualidad desde 2010.

Gráfico 1.

(%) Variaciones interanuales de la afiliación media mensual en Canarias al mes de junio

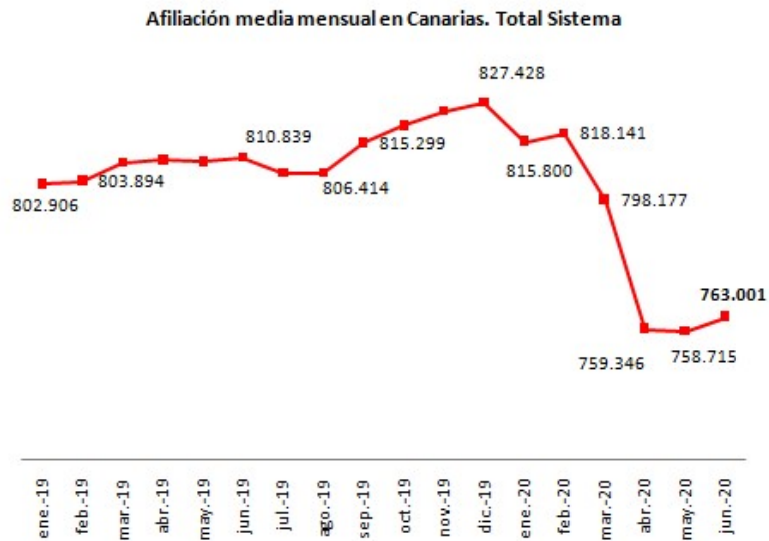


Fuente: Elaboración propia Gabinete Técnico CCOO Canarias a partir de datos de la Seguridad Social.

Sin embargo, en **términos mensuales** el mes de junio de 2020 cierra con una afiliación media mensual **ligeramente superior** en un **0,56%** a la registrada durante mayo de 2020, **indicativo de una progresiva vuelta a la normalidad "laboral" tras la incorporación de 4.286 personas a las estadísticas laborales.**

**Este incremento cobra mayor significación al considerar que durante el mes de junio se producen importantes bajas de afiliación en las actividades de educación, deportivas, lúdicas y recreativas, en coincidencia con la finalización del curso escolar.**

**Gráfico 2.**

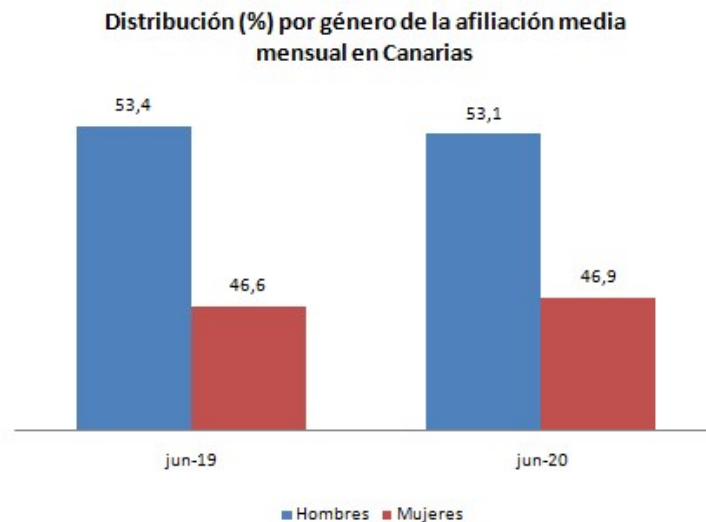


Fuente: Elaboración propia Gabinete Técnico CCOO Canarias a partir de datos de la Seguridad Social.

## 2. Afiliación media Total Sistema distinguiendo por género.

Distinguiendo por sexo **siguen siendo mayoritarios los varones**, representando algo más de un 53% sobre el total, correspondiendo el porcentaje restante a las trabajadoras en alta laboral **que incrementan sensiblemente su participación relativa** dadas las mayores disminuciones registradas en el colectivo masculino, un 6,42% frente al 5,30% interanual de éstas últimas.

**Gráfico 3.**



Fuente: Elaboración propia Gabinete Técnico CCOO Canarias a partir de datos de la Seguridad Social.

Por contra, la comparativa mensual alumbra un **dato especialmente llamativo** pues el ascenso registrado en las cifras de afiliación a la seguridad social ha sido cubierto, en su totalidad, por varones, registrando incluso las afiliadas una reducción de 90 mujeres entre los dos meses considerados.

### 3. Afiliación media por Regímenes de Actividad.

**Casi el 80%** de la afiliación en las islas se circunscribe al **régimen general por cuenta ajena**, al que le siguen los afiliados al **régimen especial de trabajadores autónomos** con un 16,66% del total.

En ambos casos el peso relativo de cada grupo ha permanecido acorde a los valores medios observados desde 2012, si bien es evidente la pérdida de peso relativo de los primeros al haber sido uno de los más afectados por el clima actual de recesión económica.

En este sentido, en términos de **variación interanual** son protagonistas las disminuciones acaecidas en el **régimen general (-7,12%)**, responsable en más de un 97% del descenso registrado en la afiliación media total en Canarias durante junio de 2020, así como también las registradas en los afiliados al sistema especial hogar (-6,65%) y los del régimen especial de trabajadoras y trabajadores del mar por cuenta ajena (-6,30%) y .

**Distribución de la afiliación media en Canarias por regímenes de actividad**

**Tabla 1.**

Régimen Afiliación	jun-19	jun-20
RE Trab. Autónomos	15,35	16,66
RE Trab. Mar (C. Ajena)	0,72	0,72
RE Trab. Mar (C. Propia)	0,08	0,08
RG Sist. Esp. Hogar	1,26	1,25
RG Sist. Esp. Trab. Agrarios	1,61	1,69
Régimen General	80,65	79,60
<b>Total Sistema</b>	<b>100</b>	<b>100</b>

Fuente: Elaboración propia Gabinete Técnico CCOO Canarias a partir de datos de la Seguridad Social.

**Evolución interanual de la afiliación media en Canarias por regímenes de actividad. Junio 2020**

**Tabla 2.**

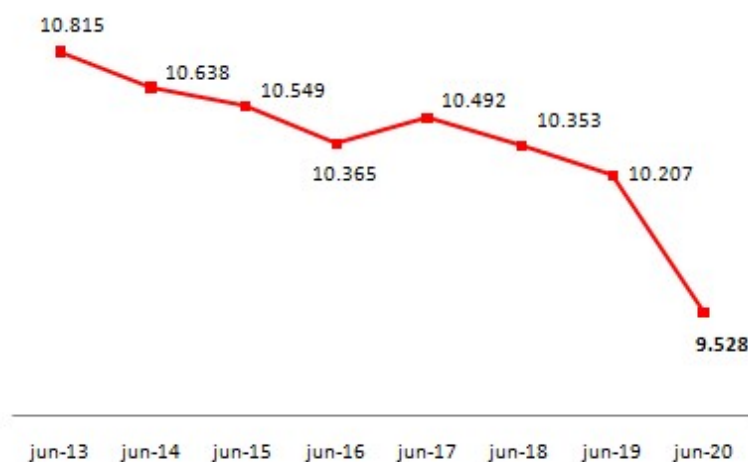
Régimen Afiliación	Var. (ABS)	Var. (%)
RE Trab. Autónomos	2.660	2,14
RE Trab. Mar (C. Ajena)	-370	-6,30
RE Trab. Mar (C. Propia)	-1	-0,17
RG Sist. Esp. Hogar	-679	-6,65
RG Sist. Esp. Trab. Agrarios	-190	-1,45
Régimen General	-46.559	-7,12
<b>Total Sistema</b>	<b>-47.839</b>	<b>-5,90</b>

Fuente: Elaboración propia Gabinete Técnico CCOO Canarias a partir de datos de la Seguridad Social.

Si bien con una importancia relativa limitada en cuanto a su representatividad en las cifras de afiliación, **llamamos la atención una vez más sobre los continuos descensos habidos en el régimen especial de empleadas y empleados del hogar**. La situación de crisis actual y los cambios normativos acaecidos desde 2013 pueden explicar esta evolución y esconder el desempeño laboral en subactividad. La pérdida acumulada desde 2013 es de un 12,30%.

**Gráfico 4.**

**Evolución de la afiliación media al mes de junio en el régimen especial de empleados del hogar**



Fuente: Elaboración propia Gabinete Técnico CCOO Canarias a partir de datos de la Seguridad Social.



#### 4. Régimen General por Cuenta Ajena.

Se profundiza a continuación en las cifras de afiliación a la seguridad social del régimen general por cuenta ajena distinguiendo primero por **sector de actividad** y en segundo lugar por **tipo de contrato**.

##### Sector de Actividad

La distribución de la afiliación en el régimen general distinguiendo por sector de actividad se asemeja a la participación relativa de cada sector en la generación del producto interior bruto en Canarias.

Es así que son mayoritarias las trabajadoras y trabajadores por cuenta ajena afiliadas al régimen general en el sector servicios, representando casi un 89% del total, dentro del que destacan las actividades del comercio, la reparación de vehículos y la hostelería.

##### Distribución de la afiliación media en Canarias del régimen general por sector de actividad. Junio 2020

Tabla 3.

Actividad	Afiliados jun-20	(%) Participación
Sector primario	2.484	0,41
Industria	32.267	5,31
Construcción	36.814	6,06
Sector Servicios	535.801	88,22
<i>Comer. Rep. Vehículos</i>	<i>118.146</i>	<i>19,45</i>
<i>Hostelería</i>	<i>113.194</i>	<i>18,64</i>
<b>Total Régimen General</b>	<b>607.366</b>	<b>100</b>

Fuente: Elaboración propia Gabinete Técnico CCOO Canarias a partir de datos de la Seguridad Social.

Todas las actividades consideradas presentan disminuciones en sus cifras de afiliación en la comparativa con el mismo mes del año anterior, **mientras que respecto al mes de mayo de 2020, el ascenso registrado en las cifras de afiliación se ha sostenido en la construcción y en las actividades sanitarias y de servicios sociales.**

**Tabla 4.**

Sector de Actividad	may-2020	jun-2020	Var. (ABS)
A - Agric. Gana. Silv. Y Pesca	2.240	2.484	244
B - Ind. Extractivas	157	158	1
C - Ind. Manufact.	23.174	23.324	150
D - Suminis. Energía	1.134	1.131	-3
E - Suminis. agua, resid.	7.571	7.654	83
<b>F - Construcción</b>	<b>34.404</b>	<b>36.814</b>	<b>2.410</b>
G - Comer. Rep. Vehículos	117.621	118.146	525
H - Transptes. Almacena.	33.276	32.907	-369
I - Hostelería	112.824	113.194	370
J - Informac. Comunicac.	7.586	7.660	74
K - Act. Financ. y Seguros	7.468	7.465	-3
L - Act. Inmobiliarias	4.519	4.527	8
M - Actv. Prof. Cient. Téc.	19.420	19.715	295
N - Actv. Admt. Serv. Auxil.	50.209	50.252	43
O - Admón Púb. Defen., S.S.	45.780	45.863	83
<b>P - Educación</b>	<b>38.609</b>	<b>37.467</b>	<b>-1.142</b>
<b>Q - Actv. Sanit. Serv. Sociales</b>	<b>68.081</b>	<b>69.164</b>	<b>1.083</b>
R - Actv. Artis. Rec. y Entr.	12.809	12.336	-472
S - Otros Servicios	14.827	14.955	128
T - Hogares P. Domést.	2.071	2.080	9
U - Org. Extraterritoriales	70	70	0
<b>Total Régimen General</b>	<b>603.850</b>	<b>607.366</b>	<b>3.517</b>

Fuente: Elaboración propia Gabinete Técnico CCOO Canarias a partir de datos de la Seguridad Social.

## Tipo de contrato

La distribución de la afiliación en el régimen general distinguiendo por tipo de contrato escasamente difiere de la de meses anteriores, manteniendo un claro protagonismo la mayor proporción de trabajadoras y trabajadores con contrato indefinido (62,31%).

La evolución mensual e interanual queda resumida en la siguiente tabla.

**Tabla 5.**

Tipo de contrato	jun-19	may-20	jun-20	Var. (%) jun-19 / jun-20	Var. (%) may-20 / jun-20
Indefinido Tiempo Completo	307.967	303.609	304.612	-1,09	0,33
Indefinido Tiempo Parcial	76.059	73.787	73.845	-2,91	0,08
Fijos Discontinuos	10.351	12.442	10.617	2,57	<b>-14,67</b>
Eventual Tiempo Completo	151.908	121.717	125.889	<b>-17,13</b>	3,43
Eventual Tiempo Parcial	65.540	49.429	49.575	<b>-24,36</b>	0,30
Otros (*)	42.101	42.865	42.829	1,73	-0,09
Total Régimen General	653.926	603.850	607.366	-7,12	0,58

Fuente: Elaboración propia Gabinete Técnico CCOO Canarias a partir de datos de la Seguridad Social.

## 5. Expediente de Regulación Temporal de Empleo (ERTE).

Según la información facilitada por el Ministerio de Inclusión, Seguridad Social y Migraciones, a fecha 30 de junio de 2020 **se hallaban afectadas por un ERTE en las islas un total de 156.121 personas**, correspondiendo su mayoría al género masculino en atención a su mayor representatividad en las cifras de afiliación.

Dicho registro viene a suponer una reducción promedio respecto al dato de mayo de 2020 del 19%, resultando reincorporadas a su puesto de trabajo un total de 41.800 personas, 1 de cada 5 personas halladas en ERTE en el mes de mayo de 2020.

**Personas afectadas por ERTE en Canarias a 30 de junio de 2020 y evolución media mensual**

**Tabla 6.**

ERTE No Fuerza Mayor			ERTE Fuerza Mayor			TOTALES		
Hombres	Mujeres	Total	Hombres	Mujeres	Total	Hombres	Mujeres	Total
5.268	3.570	8.838	75.211	72.072	147.283	80.479	75.642	156.121

Fuente: Elaboración propia Gabinete Técnico CCOO Canarias a partir de datos del Ministerio de Inclusión, Seguridad Social y Migraciones.

**Tabla 7.**

	ERTE No Fuerza Mayor	ERTE Fuerza Mayor	TOTAL
Media may-20	11.622	208.406	220.028
Media jun-20	9.975	168.253	178.228
Var. (ABS)	-1.647	-40.153	-41.800
<b>Var. (%)</b>	<b>-14,17</b>	<b>-19,27</b>	<b>-19,00</b>

Fuente: Elaboración propia Gabinete Técnico CCOO Canarias a partir de datos del Ministerio de Inclusión, Seguridad Social y Migraciones.