



[IPC Canarias]

ABRIL 2022



Gabinete Técnico CC.OO. Canarias

El presente informe ha sido elaborado por el Gabinete Técnico de CC.OO. Canarias para servir de apoyo teórico a los órganos y estamentos del sindicato en la participación institucional conforme a la Ley 10/2014, de 18 de diciembre, de participación institucional de las organizaciones sindicales y empresariales más representativas de Canarias.

Los datos que han nutrido este documento provienen del Instituto Nacional de Estadística (INE). Las gráficas han sido elaboradas por el Gabinete Técnico de CCOO Canarias.

Puede ser utilizado citando atribución.

Informe cerrado a 13 de mayo de 2022 (VRS)



Subvencionado en el marco de la línea de actuación “Apoyo a las relaciones laborales y la concertación social en Canarias”. Gobierno de Canarias.



Para más información sobre el Gabinete Técnico de CCOO Canarias y consultar sus informes visitar la web: [Comisiones Obreras Canarias - Gabinete Técnico de CCOO Canarias](#)

Principales conclusiones IPC

-Abril 2022-

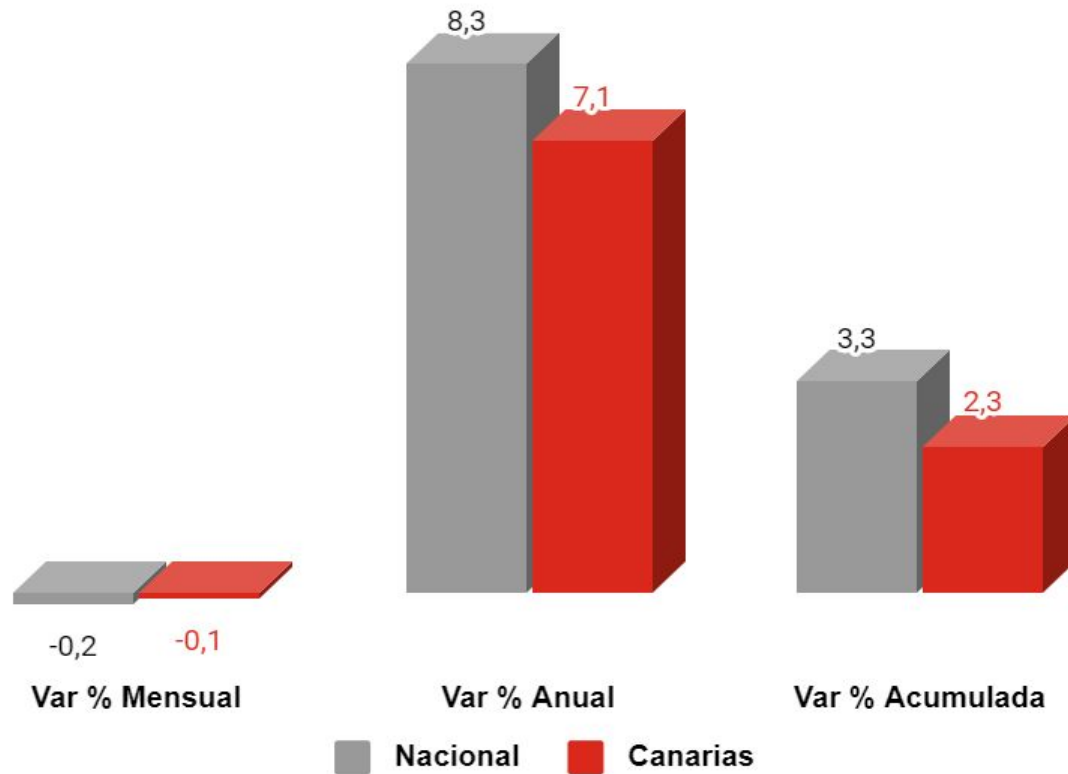
- La inflación se modera en Canarias, tasándose en el mes de abril en un 7,1%, 1,3 pp por debajo de la cifra registrada el mes pasado. En media nacional, los precios se han incrementado un 8,3%, una décima por debajo del indicador adelantado [\[Gráfica 1 y 2\]](#). Siendo el mes de abril el primero donde se registra una tasa inferior a la del periodo inmediatamente anterior, podría ser que la escalada inflacionista que comenzó con la pandemia por COVID-19 y se intensificó por la guerra de Ucrania, se esté frenando con las medidas adoptadas por el Gobierno.
- No obstante, la subida de precios sigue siendo elevadísima, encontrándose mayormente propiciada por los incrementos en los principales grupos de consumo correspondientes a **“vivienda, agua, electricidad y otros combustibles” (+13,9%)**, **“transportes” (+11,9%)** y **“alimentos” (+10,4%)** [\[Gráfica 3\]](#). Desglosando las principales influencias sobre estos tres grandes grupos encontramos:
 - ◆ El subgrupo de **“electricidad, gas y otros combustibles”** ha incrementado sus precios en un 35,5% con respecto a abril del año pasado, 59 pp por debajo del incremento del mes de marzo [\[Gráfica 4\]](#). Se prevé que los efectos de la reforma energética conjunta de los gobiernos de España y Portugal, que topa el precio del gas en 48,8 euros/MWh y se espera vea la luz en el día de hoy en la reunión extraordinaria del Consejo de Ministros, se hagan más notables en el próximo mes de mayo.

- ◆ En cuanto al grupo especial de **“carburantes y combustibles”**, pagamos un 23,8% más que el año pasado, aunque este incremento es 12,1 pp inferior al del mes pasado [\[Gráfica 4\]](#). Este menor encarecimiento puede deberse a que ya se está notando en los precios la rebaja de 0,20 euros por litro de carburante aprobada por el Gobierno en el RDL 6/2022 de 29 de marzo, así como el resto de medidas que contiene el mismo.
- ◆ Sin embargo, estos incrementos menores en los precios de la electricidad y combustibles no se han contagiado al grupo de alimentos, cuya subida es 2,7 pp mayor que la registrada el mes pasado. Los **“cereales y derivados” (+12,8%)**, **“leche” (+12,2%)**, **“aceites y grasas” (+42,9%)** y **“legumbres y hortalizas frescas” (+14%)** [\[Gráfica 5\]](#).
- Prestando atención a las **provincias de Canarias**, en términos interanuales, los precios crecen prácticamente en el mismo porcentaje en la provincia de Santa Cruz de Tenerife que en la provincia de Las Palmas [\[Gráfica 6\]](#) alrededor de un 7%.
- Distinguiendo por **Autonomías**, Castilla-La Mancha (+10,4%) es la comunidad autónoma donde más se incrementan los precios en el mes de abril, mientras que Canarias es la región donde menos se incrementan [\[Gráfica 7\]](#).
- La **inflación subyacente** (índice general sin alimentos no elaborados ni productos energéticos), se sitúa en el 4,2% en Canarias, casi 1 pp por encima del registro del pasado mes y continuando con su ascenso [\[Gráfica 8\]](#). Se evidencia así el contagio de la inflación al resto de productos de la cesta de la compra, puesto que aún eliminado los elementos más volátiles como los productos energéticos, esta no para de incrementarse. No obstante, en este punto también hemos de tener en cuenta el efecto de la Semana Santa en cuanto a la reactivación del turismo, con un estímulo del consumo que se transfiere a los precios.

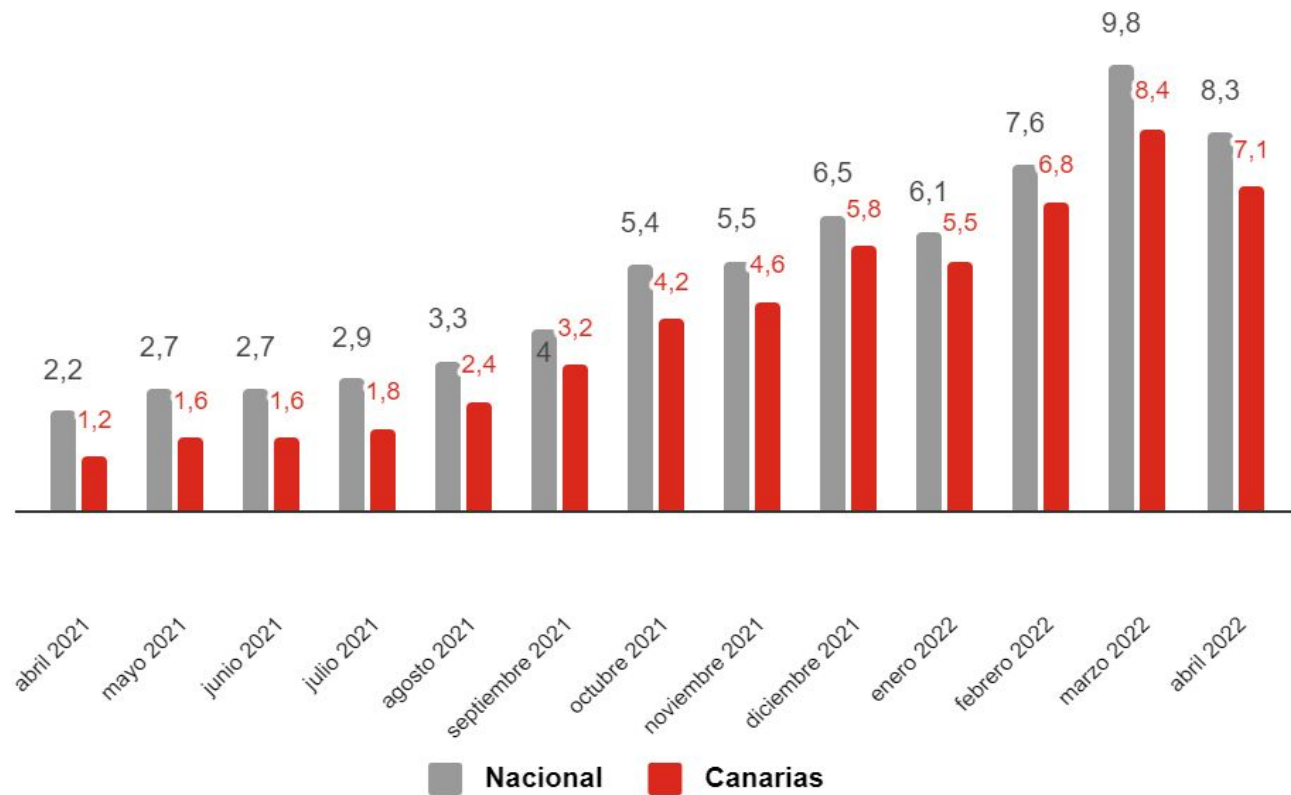
- Por su parte, el **Índice de Precios de Consumo Armonizado (IPCA)** es un indicador estadístico cuyo objetivo es proporcionar una medida común de la inflación que permita realizar comparaciones internacionales y examinar así, el cumplimiento que en esta materia exige el Tratado de Maastricht para la entrada en la Unión Monetaria Europea. Situó su tasa interanual en el 8,3%, 1,5 pp por debajo de la tasa de variación de marzo [\[Gráfica 9\]](#) y 0,8 pp por encima del IPCA de la Zona Euro (7,5%).
- Asimismo, la subida salarial media pactada en los **convenios colectivos** con efectos económicos hasta el 30 de abril de 2022 se cifró en Canarias en un 3,48%, situándose nuestra comunidad en el grupo de regiones con mayor aumento salarial, significativamente por encima de la media nacional. No obstante, el aumento salarial alcanzado resulta insuficiente para hacer frente al progresivo y continuo encarecimiento de la cesta de la compra y los precios en general.

El secretario general de CCOO, Unai Sordo, ha afirmado que si no se mejoran los salarios de la clase trabajadora, el escenario de movilización está más que garantizado. Así lo ha señalado tras el encuentro que ha mantenido CCOO con UGT y las federaciones de ambos sindicatos para analizar la situación de la negociación colectiva en España tras la ruptura de las negociaciones de los Acuerdos para el Empleo y a Negociación Colectiva (V AENC) <https://cutt.ly/WHdJOBh> .

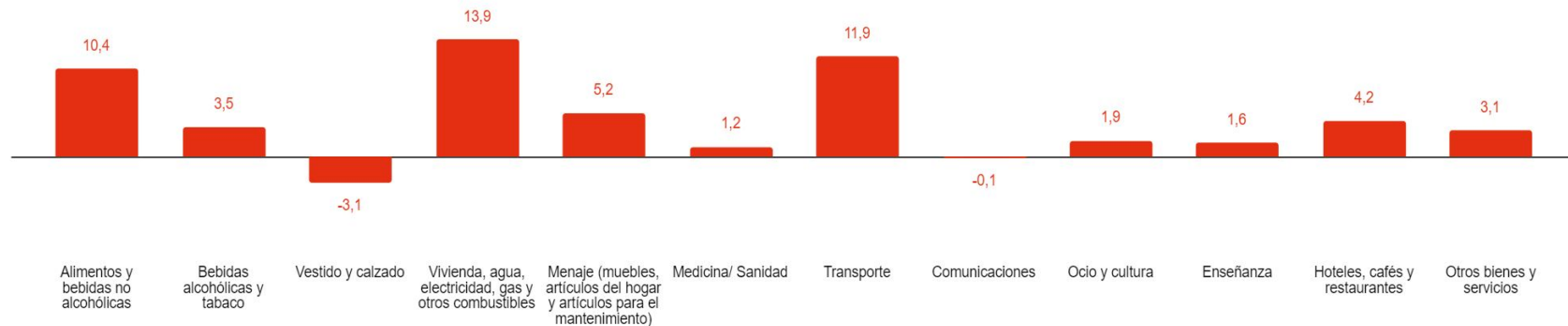
- Finalmente, resaltar que el Banco Central Europeo podría subir los tipos de interés en el mes de julio, como medida de contención de la inflación, puesto que otros bancos centrales como la Reserva Federal de EEUU o el Banco de Inglaterra ya han subido los costes de los préstamos.



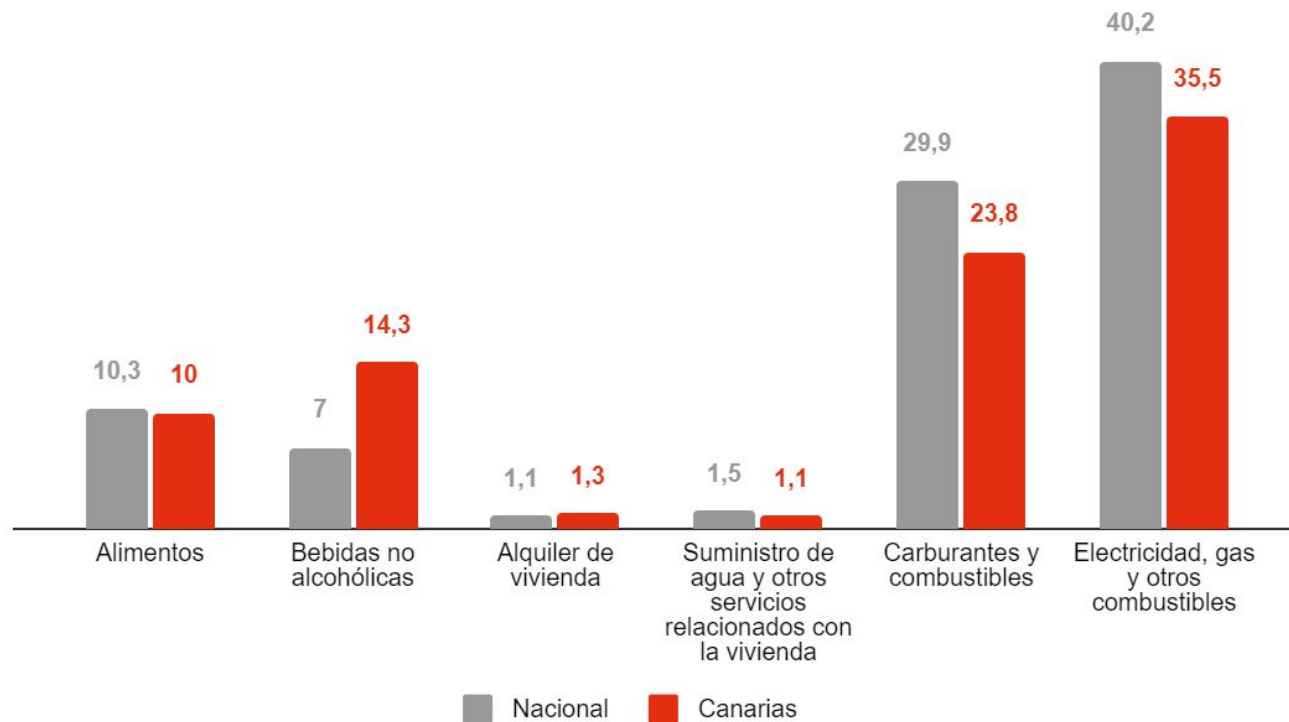
Gráfica 1. Var. % IPC general. Canarias-Nacional



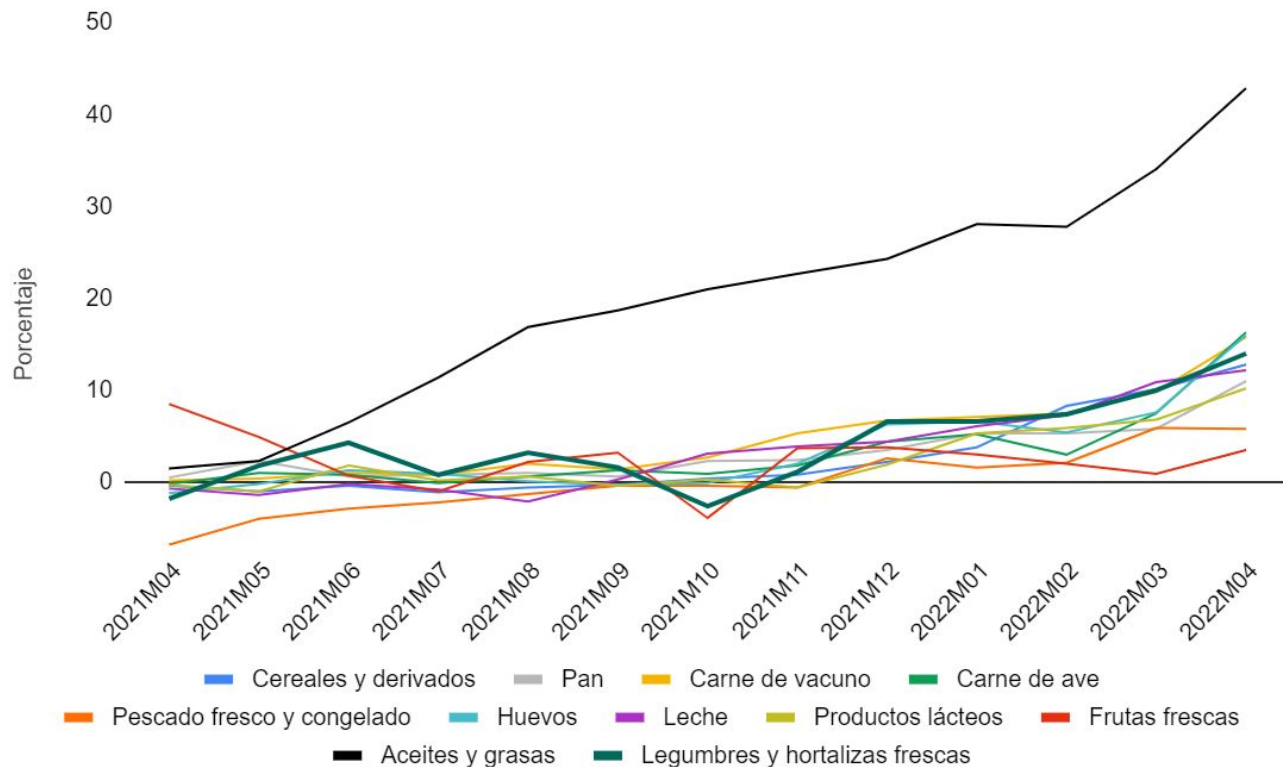
Gráfica 2. Evolución tasa var. anual IPC General. Canarias-Nacional



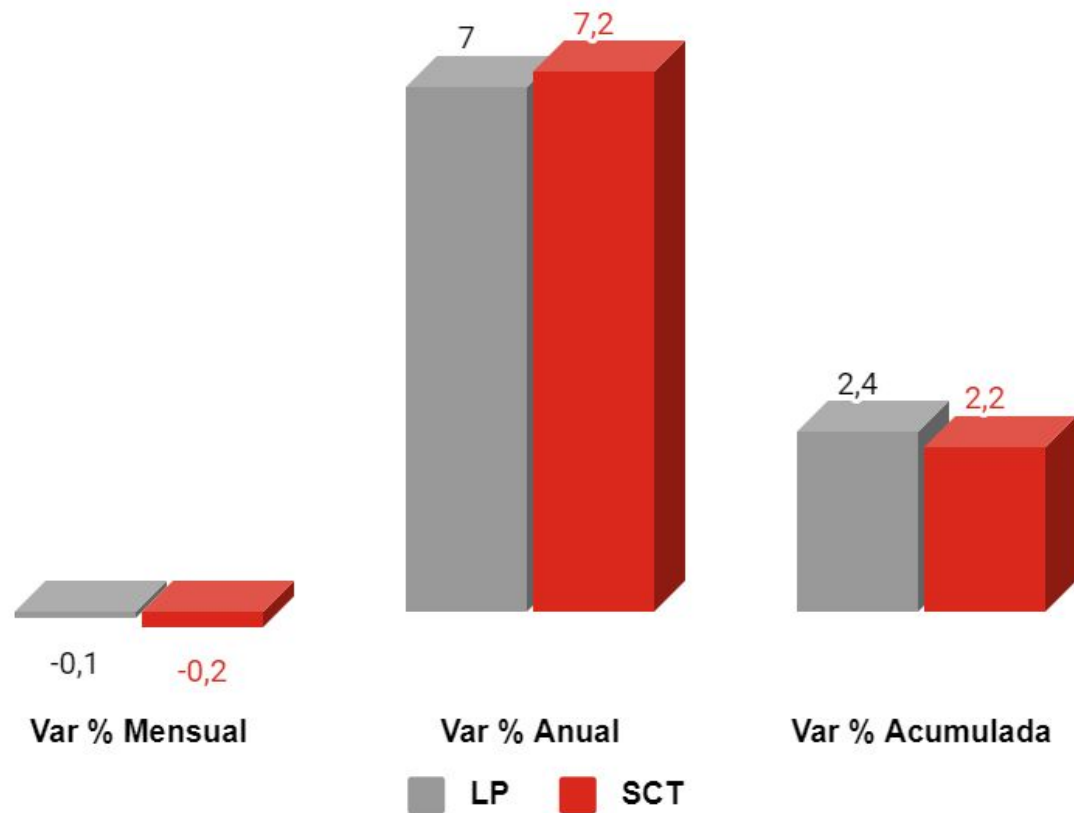
Gráfica 3. Tasa var. anual IPC de los principales grupos de consumo. Canarias



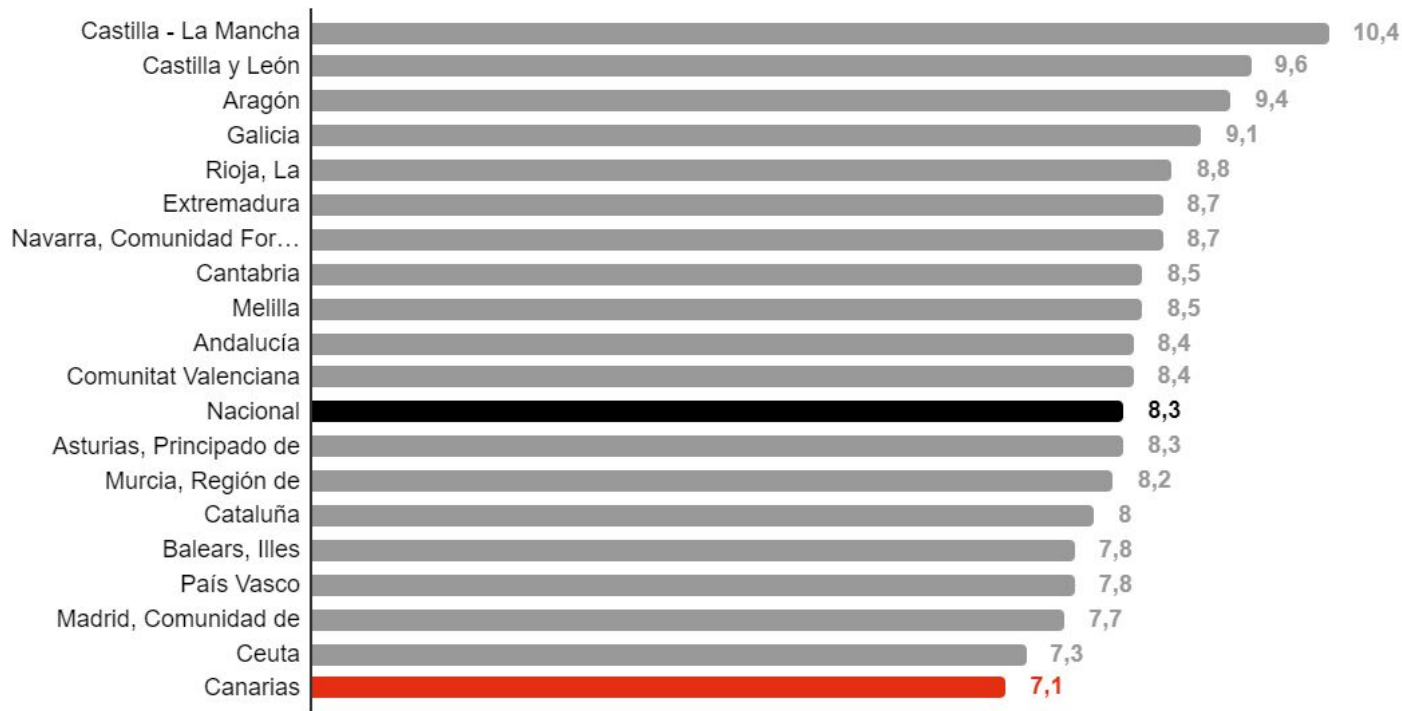
Gráfica 4. Tasa var. anual IPC de los subgrupos de consumo básico de las familias. Canarias-Nacional



Gráfica 5. Evolución tasa var. anual IPC algunas rúbricas de consumo de alimentos. Canarias

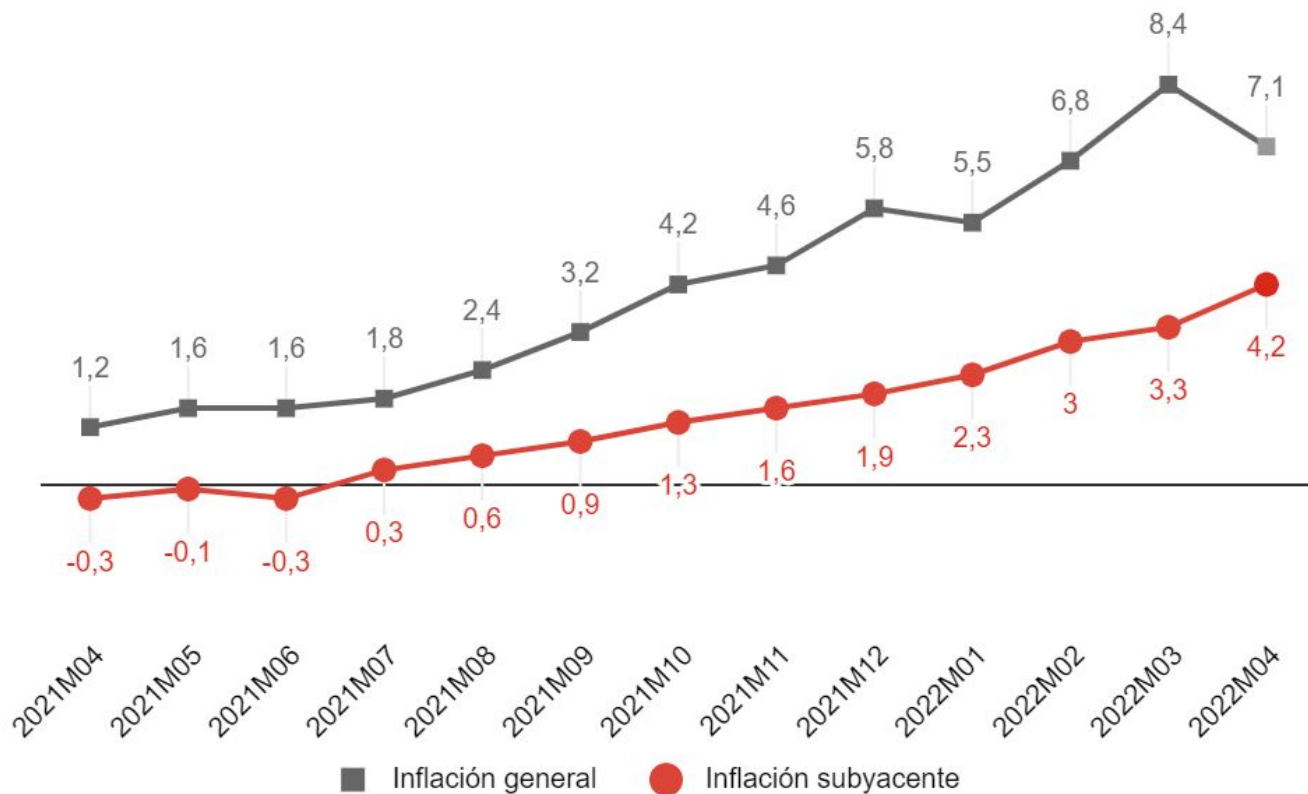


Gráfica 6. Var. % IPC general. Santa Cruz de Tenerife-Las Palmas

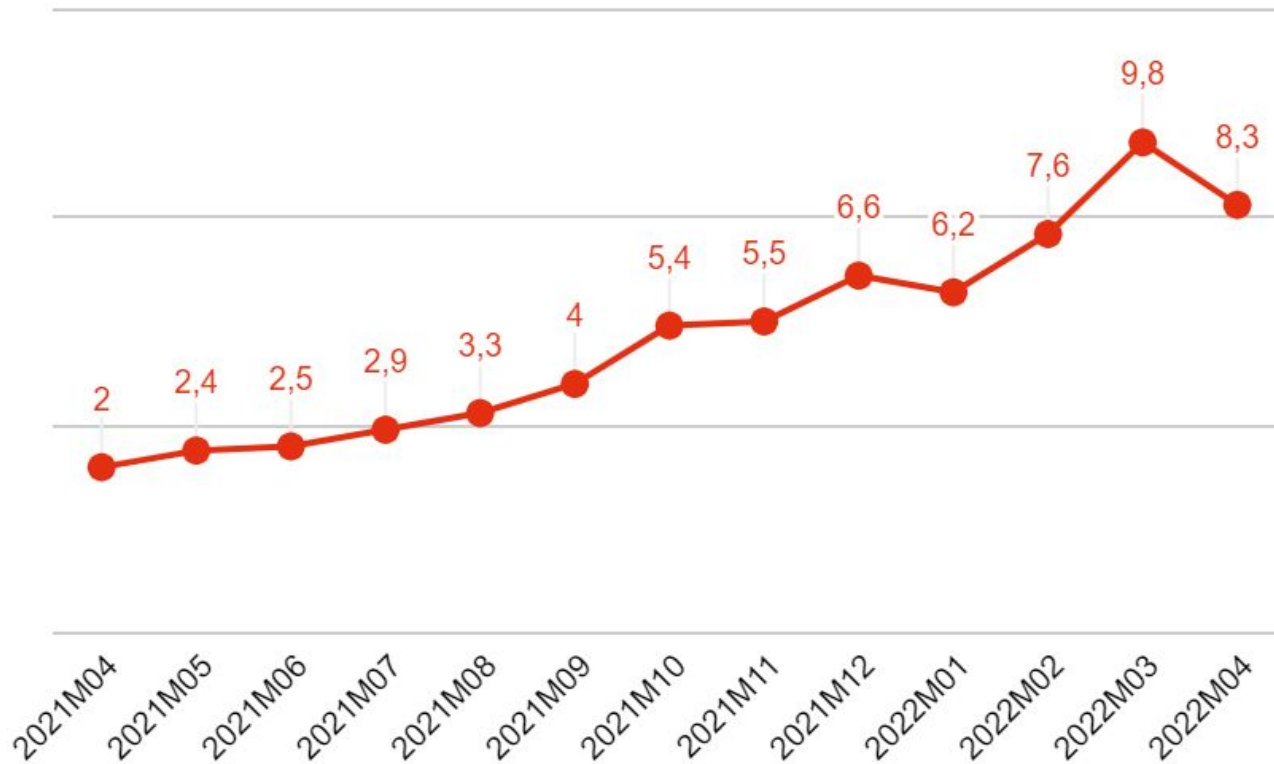


Porcentaje

Gráfica 7. Tasa variación anual IPC por CCAA



Gráfica 8. Evolución tasa variación anual IPC general y subyacente. Canarias



Gráfica 9. Evolución tasa variación anual IPCA