



GABINETE TÉCNICO  
CCOO CANARIAS

2023

# Estadísticas de convenios colectivos

junio 2023

CÓDIGO DEL INFORME: 2023\_007\_07

El presente informe ha sido elaborado por el Gabinete Técnico de CC.OO. Canarias para servir de apoyo teórico de los órganos y estamentos del sindicato en la participación institucional conforme a la Ley 10/2014, de 18 de diciembre, de participación institucional de las organizaciones sindicales y empresariales más representativas de Canarias.

Se ha desarrollado a partir de los datos procedentes de la Estadística de Convenios Colectivos que publica el Ministerio de Trabajo y Economía Social, referidos al acumulado hasta el 30 de junio de 2023.

El contenido de este informe se publica bajo una [Reconocimiento-CompartirIguual 4.0](#). Esto significa que puedes reutilizar nuestros contenidos siempre que reconozcas la autoría, enlaces al blog original y no hagas un uso comercial sin autorización previa, expresa y por escrito del autor.



Subvencionado en el marco de la línea de actuación “Apoyo a las relaciones laborales y la concertación social en Canarias”

**OBJETIVOS DE DESARROLLO SOSTENIBLE**

Para más información sobre el Gabinete Técnico de CCOO Canarias y consultar sus informes visitar

[Comisiones Obreras de Canarias - Gabinete Técnico de CCOO Canarias](#)

## TABLA DE CONTENIDO

<b>Principales Conclusiones</b>	<b>3</b>
<b>Notas preliminares</b>	<b>4</b>
<b>Incremento Salarial. Junio de 2023</b>	<b>4</b>
Tabla 1. Datos de negociación colectiva en Canarias en el acumulado al mes de junio (2022 - 2023).	4
Gráfico 1. (%) incremento salarial medio pactado en convenios colectivos con efectos económicos hasta el mes de junio de 2023.	5
Gráfico 2. Jornada media pactada (horas / año).	5
<b>Convenio de empresas y convenios de ámbito superior a la empresa</b>	<b>6</b>
Tabla 2. Datos acumulados al mes de junio de 2023. Convenios de empresa y de ámbito superior en Canarias.	6
Gráfico 3. Diferencia en puntos porcentuales entre la subida salarial registrada por los convenios de ámbito superior y los convenios de empresa.	6
Tabla 3. Resumen de resultados en el acumulado al 30 de junio de 2023. Total comunidades autónomas.	7

**Taxonomía OIT:**

05 - Negociación colectiva

C.05.01 - Convenios colectivos

### Principales Conclusiones

- ✓ En el acumulado a **30 de junio de 2023** la **variación salarial media** acordada en los convenios colectivos de aplicación en **Canarias se mantiene como en el mes anterior, esto es, en el 3,22%**, similar aunque inferior a la media nacional cifrada en el 3,26%.
- ✓ La **jornada anual media** pactada en las islas se mantiene en las **1.798,62 horas**, la mayor del conjunto de comunidades autónomas y superior a la media nacional en un 2,64%, esto es, **46 horas más de trabajo efectivo al año**.
- ✓ El incremento salarial pactado resulta de la media de dos realidades laborales, la relativa a una regulación mediante **convenio de empresa** y otra bajo el paraguas de **convenios de ámbito superior**.
- ✓ **La última reforma laboral ha pretendido eliminar la tradicional diferenciación en materia salarial entre ambas**, evitando la prioridad aplicativa del convenio de empresa que siguen siendo mayoritarios en la estadística, si bien dando cobertura a un menor número de personas asalariadas.
- ✓ **El dato de este mes evidencia aún cierta diferencia pese a la convergencia registrada a lo largo del año por ambas tipologías**, registrando los convenios de empresa una variación salarial del 2,85% mientras que los de ámbito superior lo hacen a razón de un 3,23%.
- ✓ Por último, **seguir haciendo hincapié en la necesidad de actualizar salarios al coste de la vida** pese a la previsible moderación de la inflación en próximos meses, pues los incrementos registrados en los precios con anterioridad aún no han sido compensados por los debidos aumentos salariales. Ello sin considerar el aumento habido en los tipos de interés que conducen igualmente a una pérdida de poder adquisitivo de los hogares canarios.

## Notas preliminares

Se analiza a continuación la estadística de convenios colectivos al mes de junio de 2023 prestando atención a sus **efectos económicos**, es decir, a la **subida salarial contemplada**, así como también a la **jornada laboral media pactada en número de horas**.

Dichos parámetros **incluyen tanto los convenios firmados en el mes y año de referencia como aquellos convenios firmados en periodos anteriores que han tenido efectos económicos en el acumulado hasta el 30 de junio de 2023**.

Las cifras relativas al número de convenios, personas trabajadoras y empresas que analizamos **no representan** el total de convenios aplicables en nuestra comunidad.

## Incremento Salarial. Junio de 2023

En el acumulado hasta al 30 de junio de 2023 tuvieron efectos económicos en Canarias un total de **74 convenios colectivos** que dan cobertura a **242.492 trabajadoras y trabajadores** que desarrollan su actividad laboral en **22.314 empresas**, cifras que superan los registros de un año antes.

La **variación salarial media** acordada es del **3,22%**, de idéntica cuantía a la registrada el mes inmediatamente anterior e inferior a la del mismo periodo de 2022.

**Tabla 1.** Datos de negociación colectiva en Canarias en el acumulado al mes de junio (2022 - 2023).

	Ejercicio 2022	Ejercicio 2023
Convenios	64	74
Empresas	3.879	22.314
Trabajadores/as	38.133	242.492
Jornada media (h/año)	1.770,18	1.798,62
Variación Salarial	<b>3,29%</b>	<b>3,22</b>

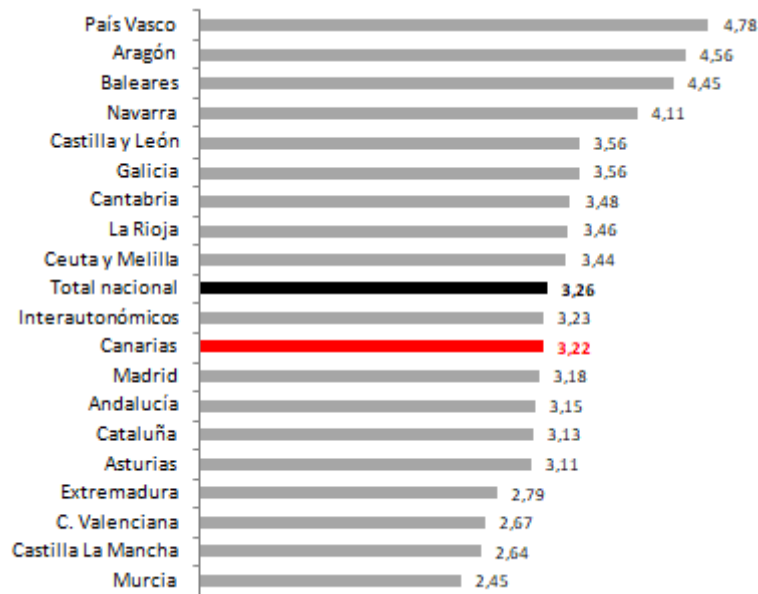
Fuente: Elaboración propia Gabinete Técnico CCOO Canarias a partir de datos de la Encuesta de Convenios Colectivos del Ministerio de Trabajo y Economía Social.

Dentro del **contexto nacional** y con relación a la subida salarial media pactada, **Canarias registra un incremento similar aunque inferior a la media nacional (3,26%)**. Los mayores registros se

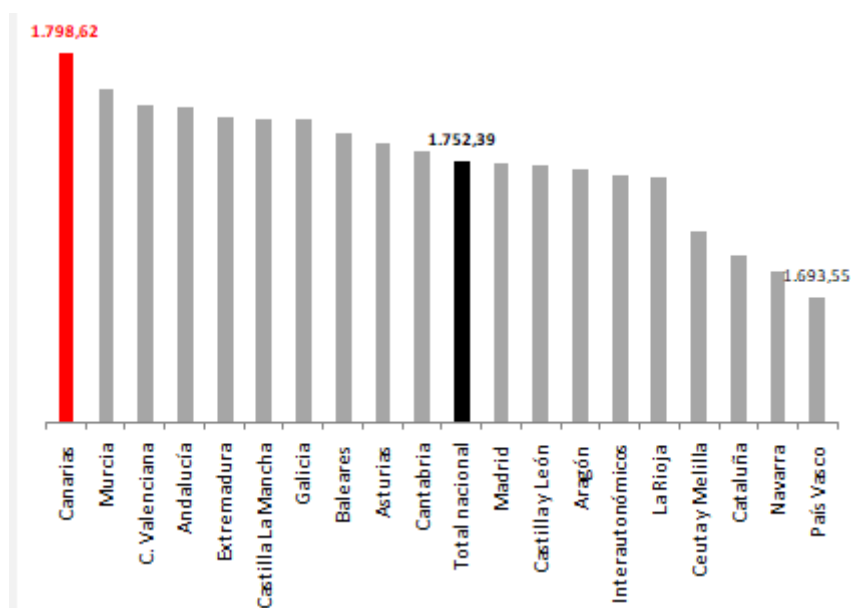
observan en País Vasco (4,78%), Aragón (4,56%) y Baleares (4,45%). En sentido contrario Murcia y Castilla La Mancha presentan las menores subidas salariales, del orden del 2,45% y del 2,46%, respectivamente.

En cuanto a la **jornada laboral** media convenida Canarias si registra la de mayor duración con 1.798,62 horas al año, superior a la **media nacional en un 2,64%**.

**Gráfico 1.** (%) incremento salarial medio pactado en convenios colectivos con efectos económicos hasta el mes de junio de 2023.



**Gráfico 2.** Jornada media pactada (horas / año).



Fuente: Elaboración propia Gabinete Técnico CCOO Canarias a partir de datos de la Encuesta de Convenios Colectivos del Ministerio de Trabajo y Economía Social.

### Convenio de empresas y convenios de ámbito superior a la empresa

Los datos anteriores son fruto de la media de dos realidades en función de si se trata de **convenios de empresa** o **de ámbito superior**. En el acumulado al 30 de junio de 2023 **se reproducen los resultados observados el mes anterior, pues en el mes de junio de 2023 apenas han tenido respecto a mayo efectos económicos 3 convenios adicionales.**

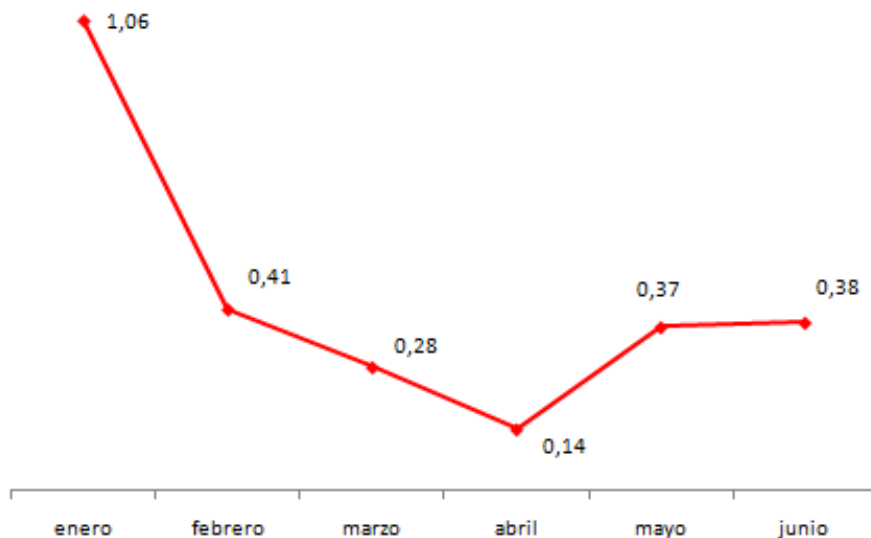
Los convenios de ámbito superior siguen siendo más beneficiosos para la plantilla laboral que los de empresa en lo que a subida salarial se refiere, habiéndose registrado el pasado mes de abril el mayor acercamiento.

**Tabla 2.** Datos acumulados al mes de junio de 2023. Convenios de empresa y de ámbito superior en Canarias.

	EMPRESA	ÁMBITO SUPERIOR
Núm. Convenios	59	15
Trabajadoras/es	5.389	237.103
Jornada media	1.735,42 horas/año	1.800,05 horas/año
Variación Salarial	<b>2,85 %</b>	<b>3,23 %</b>

Fuente: Elaboración propia Gabinete Técnico CCOO Canarias a partir de datos de la Encuesta de Convenios Colectivos del Ministerio de Trabajo y Economía Social.

**Gráfico 3.** Diferencia en puntos porcentuales entre la subida salarial registrada por los convenios de ámbito superior y los convenios de empresa.



Fuente: Elaboración propia Gabinete Técnico CCOO Canarias a partir de datos de la Encuesta de Convenios Colectivos del Ministerio de Trabajo y Economía Social.

**Tabla 3.** Resumen de resultados en el acumulado al 30 de junio de 2023. Total comunidades autónomas.

CC.AA.	Total Convenios					Convenios de Empresa				Convenios de ámbito superior			
	Convenios	Empresas	Trabajadores	Var. (%)	Jornada (h/año)	Convenios	Trabajadores	Var. (%)	Jornada (h/año)	Convenios	Trabajadores	Var. (%)	Jornada (h/año)
<b>Total nacional</b>	<b>2.707</b>	<b>811.053</b>	<b>8.321.597</b>	<b>3,26</b>	<b>1.752,39</b>	<b>1.979</b>	<b>502.858</b>	<b>3,00</b>	<b>1.698,73</b>	<b>728</b>	<b>7.818.739</b>	<b>3,28</b>	<b>1.755,84</b>
Interautonómicos	215	196.239	3.300.999	3,23	1.746,23	121	182.540	2,68	1.704,99	94	3.118.459	3,27	1.748,64
Andalucía	398	140.791	1.019.335	3,15	1.775,46	307	38.219	2,58	1.714,00	91	981.116	3,17	1.777,85
Aragón	95	17.667	116.240	4,56	1.749,47	68	19.121	3,21	1.697,03	27	97.119	4,82	1.759,79
Asturias	83	21.380	140.637	3,11	1.759,91	58	5.690	2,65	1.694,10	25	134.947	3,13	1.762,68
Baleares	40	22.100	207.448	4,45	1.764,27	26	2.060	3,24	1.713,65	14	205.388	4,46	1.764,78
<b>Canarias</b>	<b>74</b>	<b>22.314</b>	<b>242.492</b>	<b>3,22</b>	<b>1.798,62</b>	<b>59</b>	<b>5.389</b>	<b>2,85</b>	<b>1.735,42</b>	<b>15</b>	<b>237.103</b>	<b>3,23</b>	<b>1.800,05</b>
Autonómicos	2	13	3.300	5,00	1.793,73	-	-	-	-	2	3.300	5,00	1.793,73
Las Palmas	35	13.756	146.804	2,96	1.793,39	28	2.127	3,10	1.759,90	7	144.677	2,96	1.793,89
S.C.Tenerife	37	8.545	92.388	3,56	1.807,09	31	3.262	2,68	1.719,46	6	89.126	3,59	1.810,29
Cantabria	59	13.771	92.938	3,48	1.757,08	40	4.433	3,30	1.719,21	19	88.505	3,49	1.758,98
Castilla La Mancha	110	43.167	209.967	2,64	1.770,88	60	6.970	3,17	1.721,19	50	202.997	2,63	1.772,58
Castilla y León	253	42.956	251.669	3,56	1.750,55	142	29.661	2,46	1.659,17	111	222.008	3,71	1.762,76
Cataluña	252	53.270	671.246	3,13	1.711,60	201	32.279	2,95	1.702,99	51	638.967	3,14	1.712,04
C. Valenciana	218	78.553	601.639	2,67	1.776,39	154	21.763	2,92	1.725,22	64	579.876	2,66	1.778,31
Extremadura	60	30.320	119.998	2,79	1.771,16	43	5.713	3,05	1.725,87	17	114.285	2,77	1.773,43
Galicia	188	49.883	252.958	3,56	1.770,60	150	23.469	4,17	1.730,75	38	229.489	3,50	1.774,68
Madrid	135	45.560	630.783	3,18	1.751,76	103	58.155	2,79	1.660,31	32	572.628	3,22	1.761,05
Murcia	46	8.642	112.857	2,45	1.783,80	32	4.188	1,98	1.753,20	14	108.669	2,47	1.784,98
Navarra	107	5.157	83.180	4,11	1.704,56	90	14.969	4,63	1.716,00	17	68.211	4,00	1.702,05
País Vasco	328	16.897	241.878	4,78	1.693,55	288	45.070	4,25	1.675,99	40	196.808	4,90	1.697,58
La Rioja	32	2.280	22.469	3,46	1.745,15	26	2.855	2,24	1.757,37	6	19.614	3,64	1.743,37
Ceuta y Melilla	14	106	2.864	3,44	1.722,38	11	314	2,41	1.740,72	3	2.550	3,57	1.720,12

Fuente: Encuesta de Convenios Colectivos del Ministerio de Trabajo y Economía Social.

\*\*\*\*\*

Elaborado por el Gabinete Técnico de CCOO Canarias, a 10 de julio de 2023