



[IPC Canarias]

AGOSTO 2021



Gabinete Técnico CC.OO. Canarias

El presente informe ha sido elaborado por el Gabinete Técnico de CC.OO. Canarias para servir de apoyo teórico a los órganos y estamentos del sindicato en la participación institucional conforme a la Ley 10/2014, de 18 de diciembre, de participación institucional de las organizaciones sindicales y empresariales más representativas de Canarias.

Los datos que han nutrido este documento provienen del Instituto Nacional de Estadística (INE).

Puede ser utilizado citando atribución.

Informe cerrado a 14 de septiembre de 2021



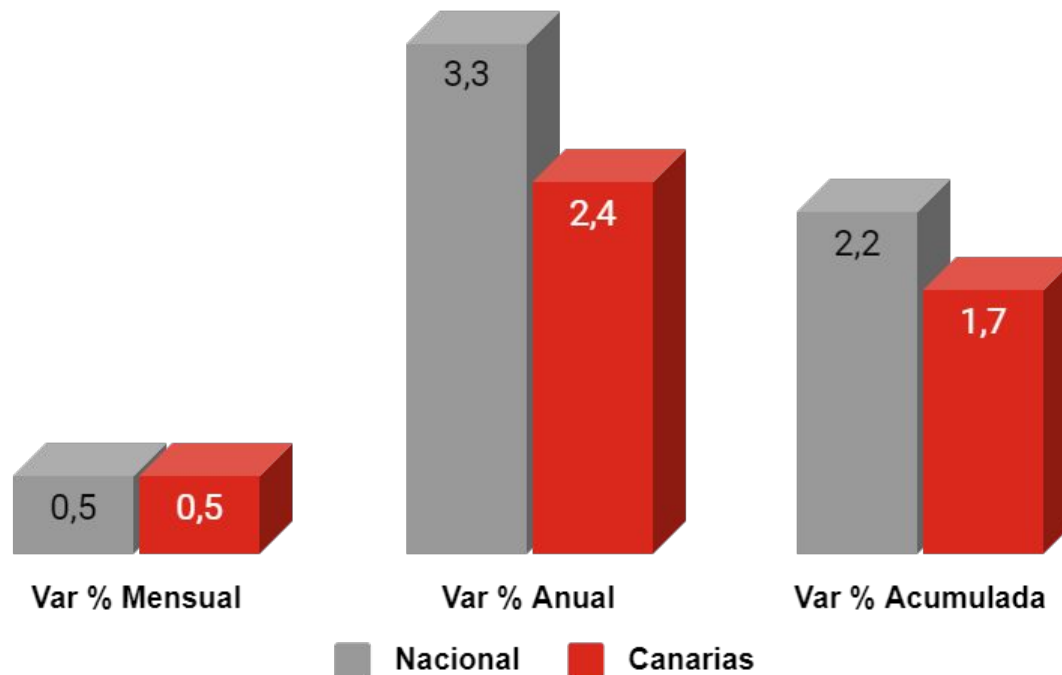
Subvencionado en el marco de la línea de actuación “Apoyo a las relaciones laborales y la concertación social en Canarias”. Gobierno de Canarias.



Para más información sobre el Gabinete Técnico de CCOO Canarias y consultar sus informes visitar [Comisiones Obreras de Canarias - Gabinete Técnico de CCOO Canarias](#)

Variaciones Porcentuales del IPC General. Agosto 2021. Canarias y Nacional

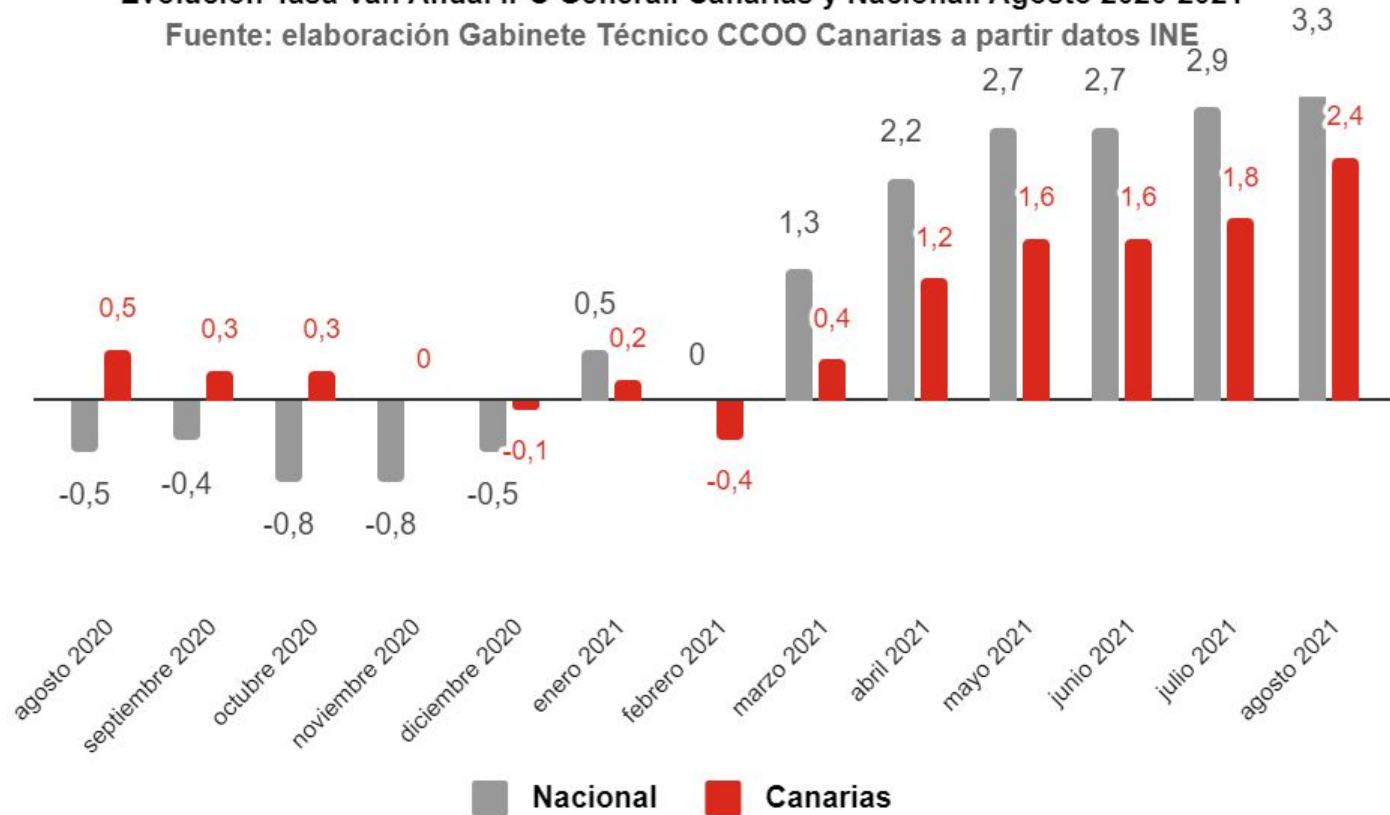
Fuente: elaboración Gabinete Técnico CCOO Canarias a partir datos INE



Gráfica 1.

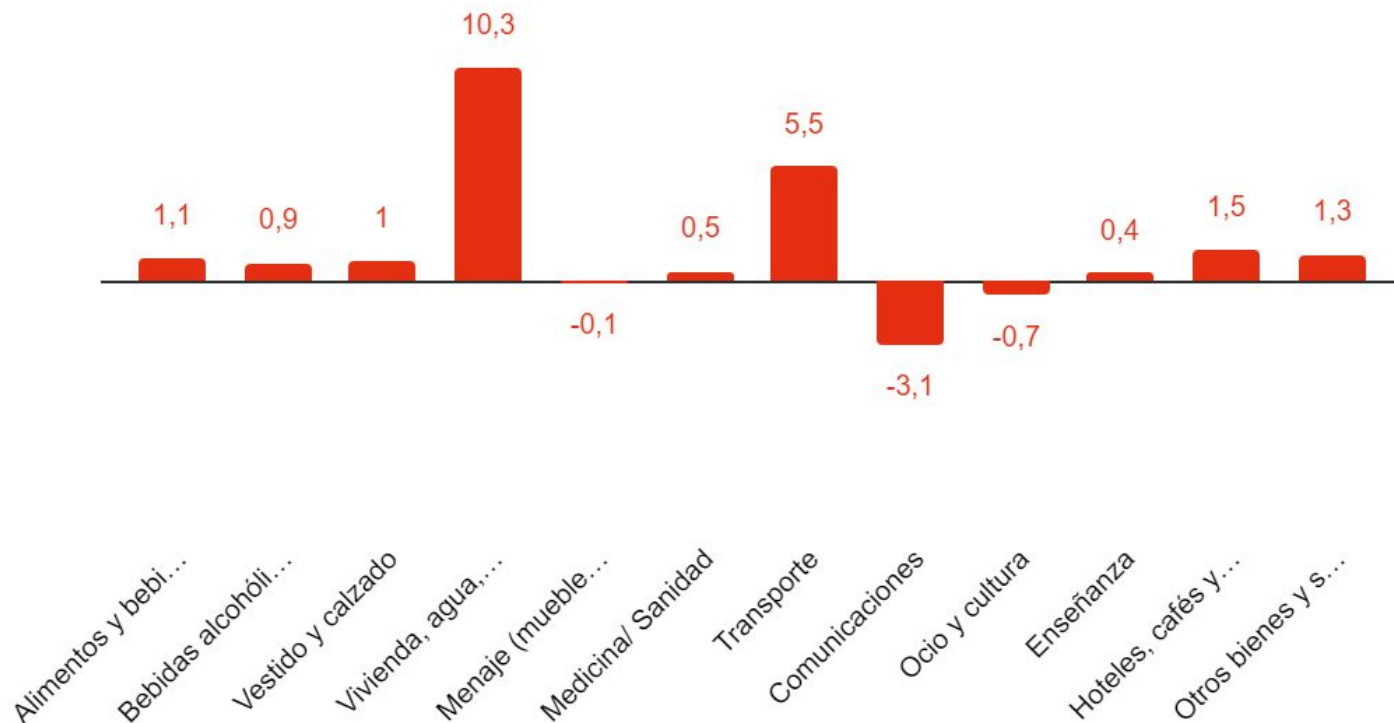
Evolución Tasa Var. Anual IPC General. Canarias y Nacional. Agosto 2020-2021

Fuente: elaboración Gabinete Técnico CCOO Canarias a partir datos INE



Tasa var. anual IPC principales grupos de consumo. Julio 2021. Canarias

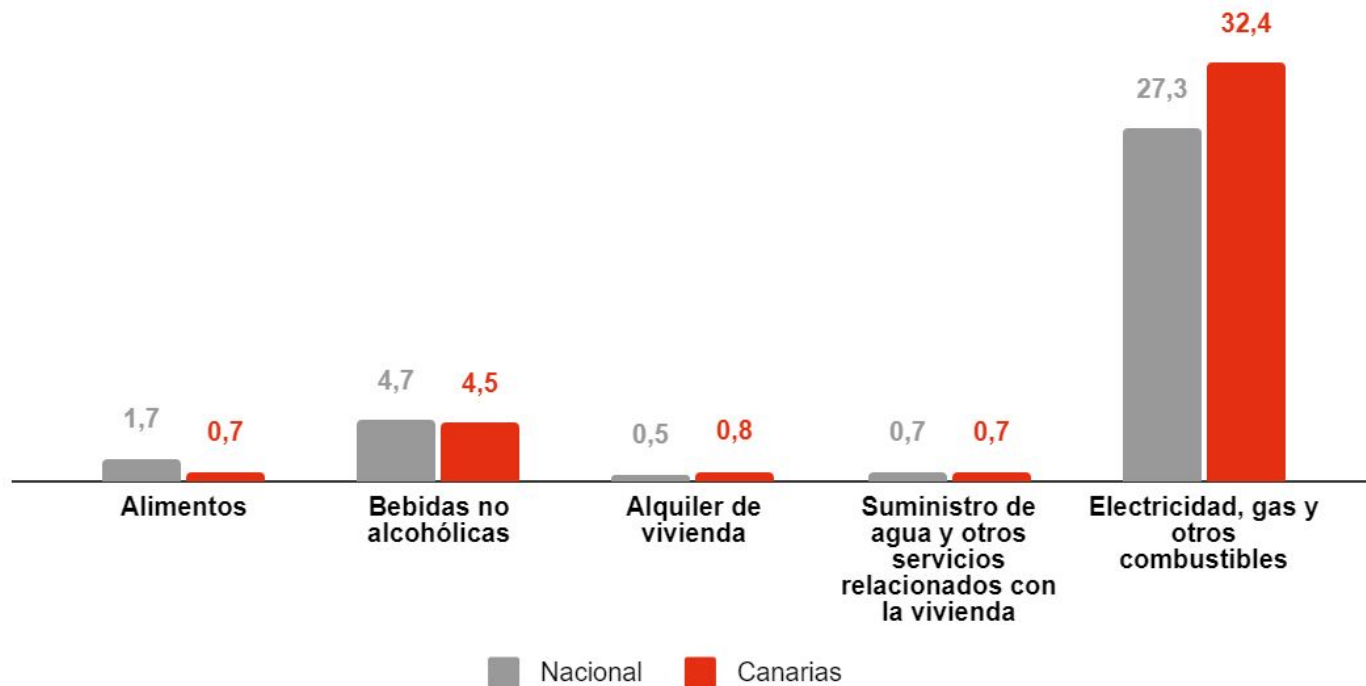
Fuente: elaboración propia Gabinete Técnico CCOO Canarias a partir datos INE



Gráfica 3.

Var. Anual subgrupos de consumo básico de las familias. Agosto 2021

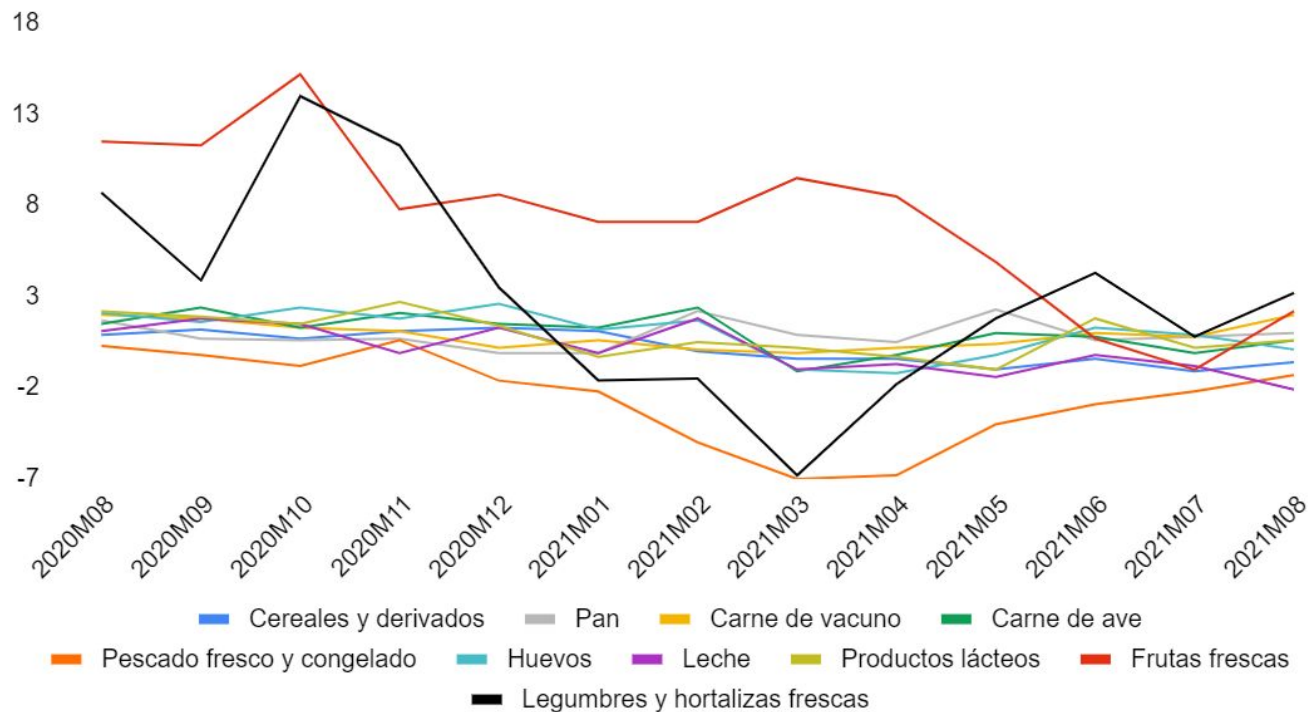
Fuente: elaboración propia Gabinete Técnico CCOO Canarias a partir datos INE



Gráfica 4.

Evolución tasa var. anual IPC algunas rúbricas relacionadas con la alimentación. Canarias

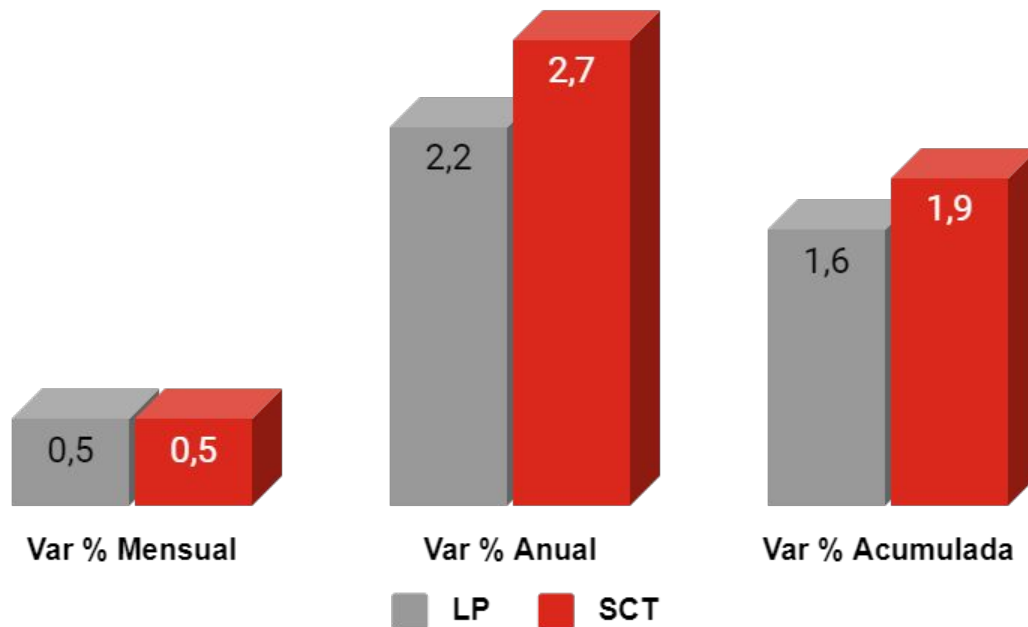
Fuente: elaboración propia Gabinete Técnico CCOO Canarias a partir datos INE



Gráfica 5.

Variaciones Porcentuales IPC General. Provincias de Santa Cruz de Tenerife y Las Palmas. Agosto 2021

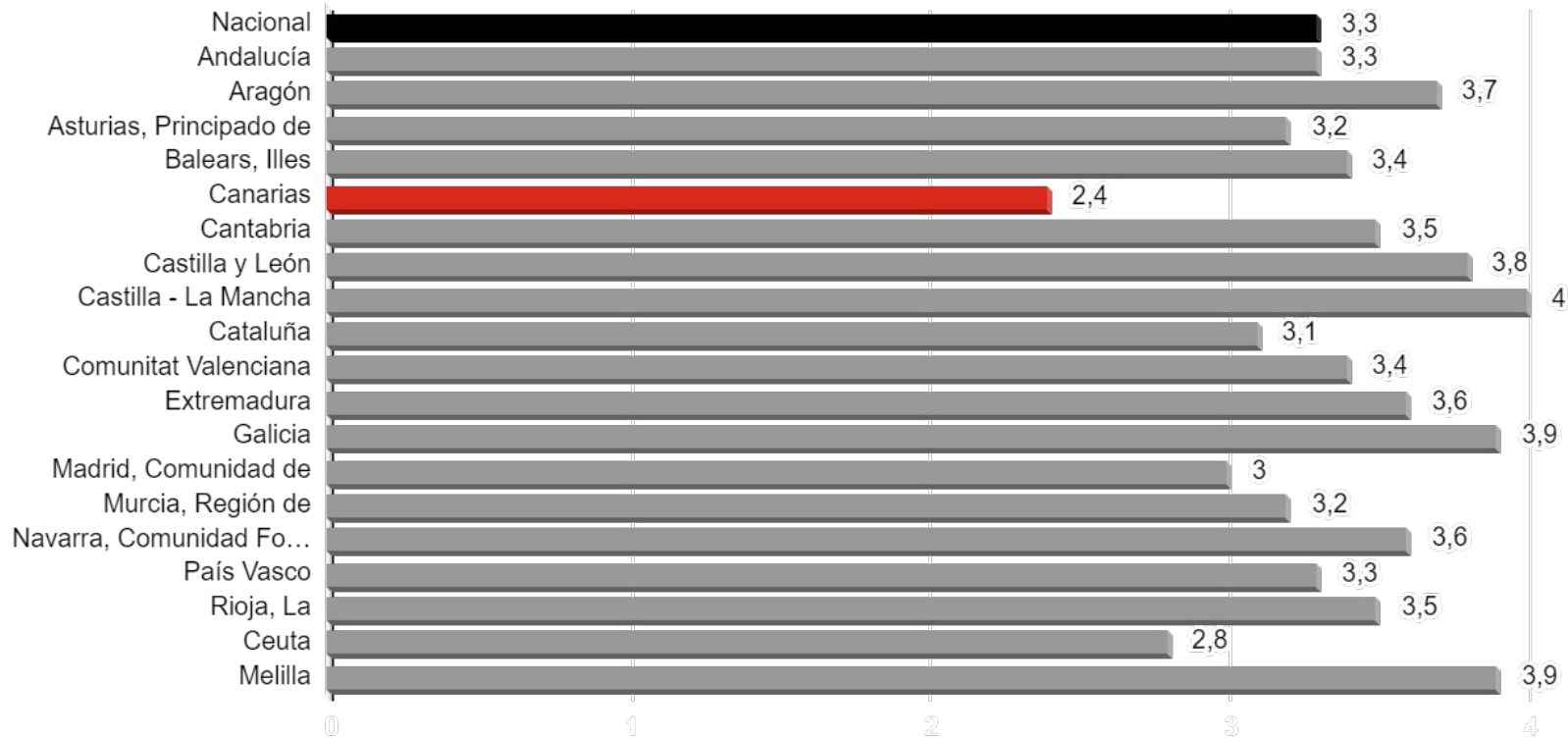
Fuente: elaboración Gabinete Técnico CCOO Canarias a partir datos IPC - INE



Gráfica 6.

Evolución Tasa Var. Anual IPC General por CCAA. Agosto 2021

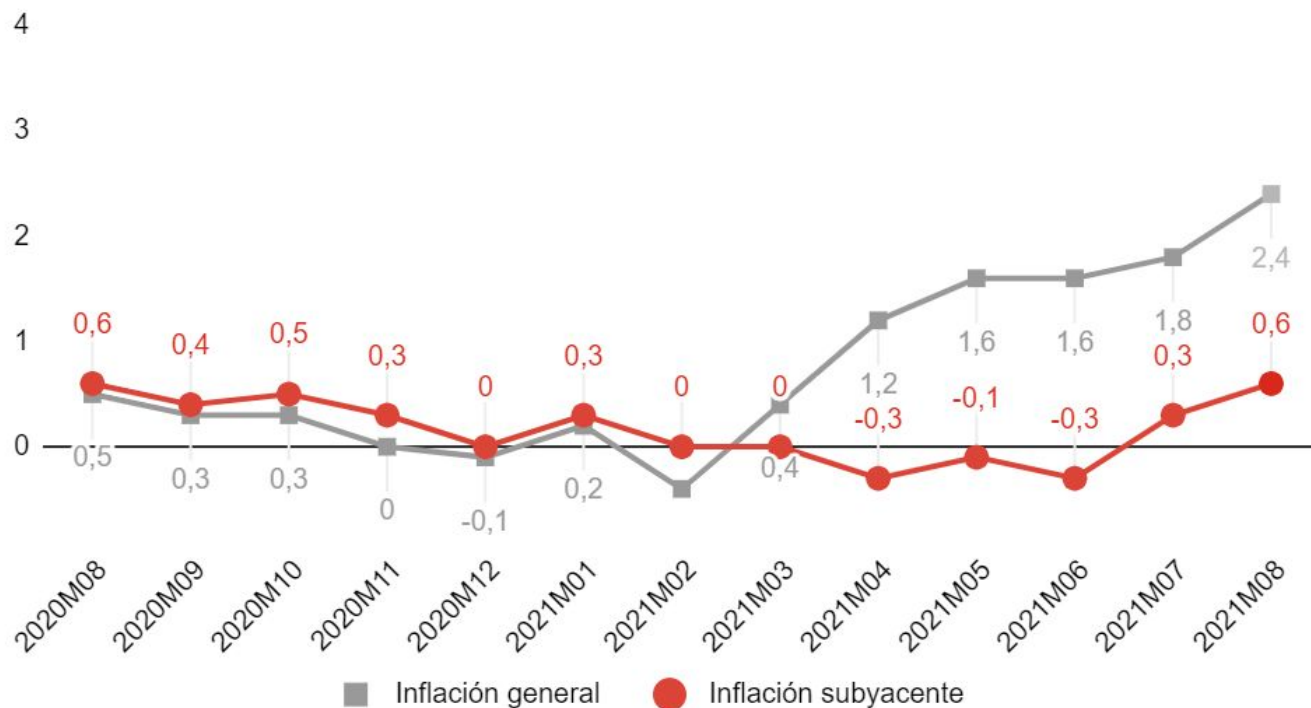
Fuente: Elaboración Gabinete Técnico CCOO a partir datos IPC-INE



Gráfica 7.

Tasa de variación anual - Inflación general y subyacente en Canarias

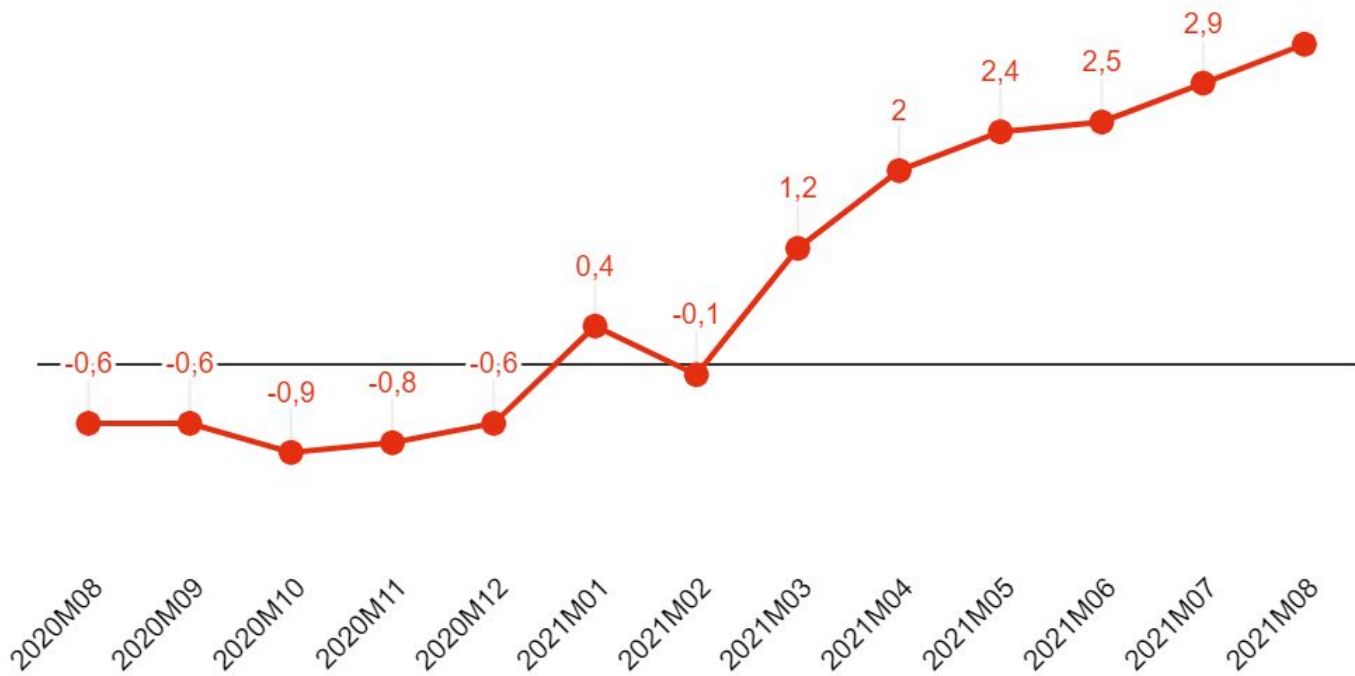
Fuente: elaboración propia Gabinete Técnico CCOO Canarias a partir datos INE



Gráfica 8.

Tas var. anual Índice de Precios de Consumo Armonizado (IPCA)

Fuente: elaboración propia Gabinete Técnico CCOO Canarias a partir datos INE



Gráfica 9.

Principales conclusiones IPC -Agosto 2021-

- ❑ El IPC en **Canarias** presenta en el octavo mes del año una variación interanual positiva del 2,4%, 0,9 pp por debajo de la media nacional. Con respecto al mes de julio los precios suben un 0,5% en Canarias, por lo que en lo que va de año, los precios en Canarias han subido un 1,7%, 0,5 pp por debajo del conjunto nacional **[Gráfica 1 y 2]**. Destacamos algunas variaciones interanuales específicas tales como:
 - ❑ El **grupo** de mayor incremento ha sido el de “vivienda, agua, electricidad y otros combustibles” (10,3%) y el que más ha bajado sus precios fue el de “comunicaciones” (-3,1%) **[Gráfica 3]**. 8
 - ❑ **Destacar** el incremento interanual del 32,4% en el **subgrupo** de “**electricidad, gas y otros combustibles**”, 5 pp por encima de la media nacional **[Gráfica 4]**. En lo que va de año, este subgrupo ha incrementado sus precios en un 25,3%, siendo del 17,1% en el mes anterior. Deseamos **resaltar** que, **las subidas salariales pactadas en 2021 antes de la inflación actual, de no haber fijado un incremento del 2,5% o superior, o bien las que no estén ligadas al IPC por convenio colectivo**, corren el riesgo de pérdida de poder adquisitivo teniendo en cuenta el ritmo de crecimiento que está tomando el indicador en el segundo semestre del año.
 - ❑ Asimismo dentro de la cesta de alimentación,, las variaciones en las **rúbricas** de las “frutas frescas” (2,2%) registra la menor subida en el año, “legumbres y hortalizas frescas”(3,2%), “carne de vacuno” (2%), pan” (1%) y “pescado fresco y congelado” (-2,2%) **[Gráfica 5]**.
- ❑ Por **provincias de Canarias**, en términos interanuales, los precios crecen un 0,5% más en la provincia de Santa Cruz de Tenerife que en la provincia de Las Palmas **[Gráfica 6]**.
- ❑ Distinguiendo por **Autonomías**, continúa la tendencia desde el mes de febrero de variaciones positivas, siendo en agosto Galicia y Melilla las regiones que registran las mayores subidas. Canarias repite puesto como la región con una menor tasa de variación positiva. **[Gráfica 7]**.
- ❑ La **inflación subyacente** (en términos interanuales), que excluye los alimentos no elaborados y los productos energéticos, registra una variación para Canarias del 0,6%. Esta se sitúa por debajo de la inflación general, lo cual significa que eliminando la influencia de los elementos más volátiles, como las frutas, verduras, electricidad o gasolina, entre otros, los precios se mantienen en niveles más bajos **[Gráfica 8]**.
- ❑ El **Índice de Precios de Consumo Armonizado (IPCA)** es un indicador estadístico cuyo objetivo es proporcionar una medida común de la inflación que permita realizar comparaciones internacionales y examinar así, el cumplimiento que en esta materia exige el Tratado de Maastricht para la entrada en la Unión Monetaria Europea. Situó su tasa interanual en el +3,3% **[Gráfica 9]**.