



# Paro y contratos

**-Agosto 2020-**

---

Informe cerrado a 03 de septiembre de 2020

El presente informe ha sido elaborado por el Gabinete Técnico de CC.OO. Canarias para servir de apoyo teórico de los órganos y estamentos del sindicato en la participación institucional conforme a la Ley 10/2014, de 18 de diciembre, de participación institucional de las organizaciones sindicales y empresariales más representativas de Canarias.

Se ha elaborado con fuentes procedentes de entidades oficiales (OBECAN)

Puede ser utilizado citando atribución.



Subvencionado en el marco de la línea de actuación "Apoyo a las relaciones laborales y la concertación social en Canarias"



Comisiones Obreras Canarias  
[gabinetetechnico@canarias.ccoo.es](mailto:gabinetetechnico@canarias.ccoo.es)

**Secretaría de Participación Institucional**

**Gabinete Técnico**

<b>Conclusiones</b>	<b>2</b>
<b>Desempleo</b>	<b>3</b>
<b>Nuevos contratos</b>	<b>7</b>

## Conclusiones

El presente informe pretende ser un breve resumen acerca de las cifras del paro registrado y las nuevas contrataciones realizadas en el pasado mes de agosto, observando estos indicadores de manera evolutiva en el último año.

Dada la situación en la que nos encontramos en términos económicos, entendemos que es más razonable que las mediciones se hagan poniendo énfasis en la comparativa con el mes pasado, pues consideramos que la excepcionalidad del contexto hace que el efecto calendario también se vea condicionado por los acontecimientos drásticos de mayor actualidad.

Las principales conclusiones que hemos extraído del informe son:

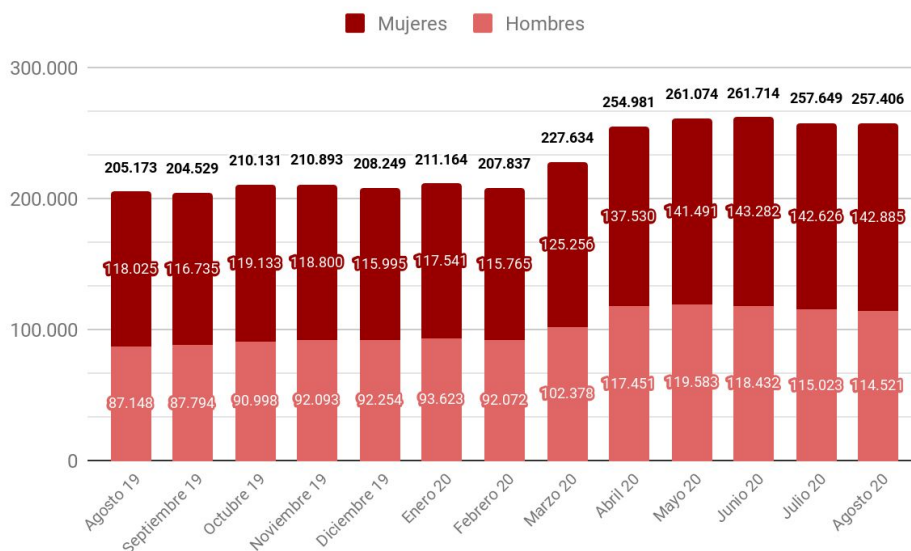
- Las nuevas contrataciones caen respecto a julio, generando un estancamiento de las cifras de desempleo respecto al mes citado.
- El problema es la acumulación de personas que no consiguen encontrar un trabajo. La escasa movilidad genera que el paro de larga duración siga creciendo y, con ello, el aumento del número de personas con mayor probabilidad de no recibir prestación por desempleo.
- También crecen las personas sin experiencia laboral previa reconocida. Esto dificulta algo más la inserción laboral de este perfil.
- La caída de la actividad se da fundamentalmente en la nueva contratación indefinida. De hecho, a pesar de la caída de la nueva contratación, los contratos de menos de una semana siguen en progresivo aumento.

## Desempleo

**El paro registrado se situó en Canarias en un total de 257.406 personas**, lo que hace que se quede prácticamente igual que el pasado mes de julio. Suele ser un mes de escasas variaciones en estas cifras, por lo que no convierte al 2020 en una excepción.

Es el agosto con el nivel de registros más altos desde 2014, cuando alcanzamos las 266.668 altas sin resolver. En cualquier caso, lo que sí parece es que el efecto derivado del parón de la actividad económica sobre el desempleo ya ha alcanzado sus máximos, al menos en primera instancia.

**Gráfica 1.** Evolución del paro registrado por sexos en Canarias.

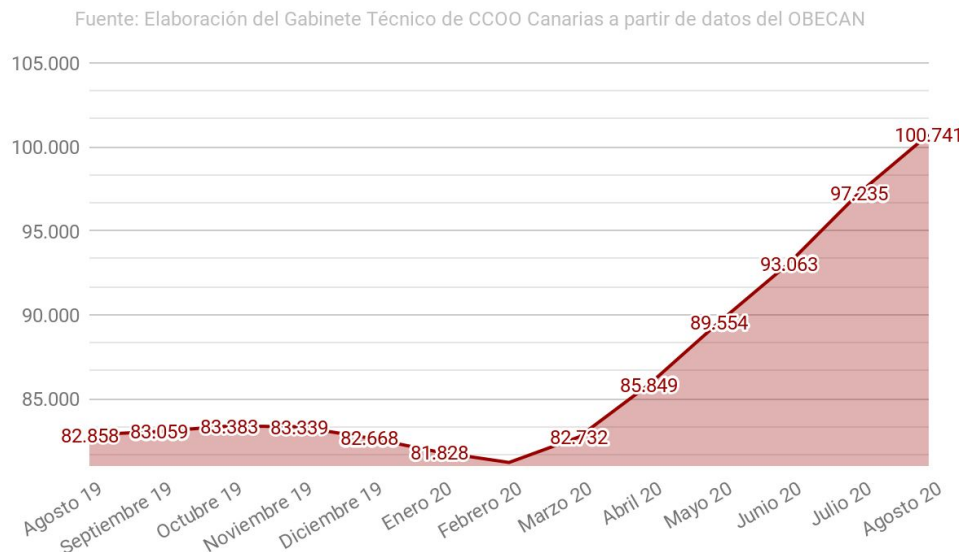


Fuente: Elaboración del Gabinete Técnico de CCOO Canarias a partir de datos del OBECAN

El problema que existe en los registros de desempleo es que el ritmo de bajas es aún bastante bajo, lo que hace que haya una acumulación de personas esperando para encontrar un empleo. Esto genera una consecuencia fundamental, y es que la población, al tardar en darse de baja, aumenta la probabilidad de percibir una prestación por desempleo

cada mes que pasa. Se acumula la gente en lo que se denomina como paro de larga duración (ver Gráfica 2).

**Gráfica 2.** Evolución del paro de larga duración (PLD) en Canarias.



Fuente: Elaboración del Gabinete Técnico de CCOO Canarias a partir de datos del OBECAN

Además, sabemos que 6 de cada 10 personas en situación de desempleo de larga duración no perciben ningún tipo de prestación por este hecho. A esto hay que sumarle todas las personas que, aunque lleven menos tiempo de búsqueda, tampoco reciben ningún ingreso derivado de las oficinas del paro (ver Tabla 1).

La cobertura por desempleo pasa de cubrir a casi 5 de cada 10 individuos en agosto del año pasado, a 4 de cada 10 en la actualidad. De hecho, hay 5.023 personas más que no reciben prestación que las que había en el mes de julio, y 39.215 individuos más que los que había en el mismo mes de 2019.

**Tabla 1.** Número de perceptores de la prestación por desempleo y % de cobertura en Canarias

Prestaciones	Reciben	No reciben	% Cob.
Agosto 19	94.894	110.279	46,3%
Septiembre 19	90.787	113.742	44,4%
Octubre 19	94.961	115.170	45,2%
Noviembre 19	97.148	113.745	46,1%
Diciembre 19	95.162	113.087	45,7%
Enero 20	98.474	112.690	46,6%
Febrero 20	97.155	110.682	46,7%
Marzo 20	108.513	119.121	47,7%
Abril 20	130.341	124.640	51,1%
Mayo 20	130.319	130.755	49,9%
Junio 20	121.939	139.775	46,6%
Julio 20	113.178	144.471	43,9%
Agosto 20	107.912	149.494	41,9%
<b>% Var. Mensual</b>	-4,7%	3,5%	
<b>% Var. Anual</b>	13,7%	35,6%	
<b>Var. Mensual</b>	-5.266	5.023	-2,0%
<b>Var. Anual</b>	13.018	39.215	-4,3%

Fuente: Elaboración del Gabinete Técnico de CCOO Canarias a partir de datos del OBECAN

Por sectores, queremos destacar dos elementos. En primer lugar, **el ascenso de los registros en la construcción y de la población sin experiencia laboral previa**. Los primeros parece algo más chocante en un contexto en el que, como sector, realmente no debería de pasar por tantos problemas, al menos en relación con otros sectores más directamente relacionados con el turismo. El segundo es más problemático, porque la probabilidad de ubicar al perfil de desempleados/as que no cuentan con experiencia laboral reconocida en un puesto de trabajo es más limitada.

En segundo lugar, que **el ligero descenso que se produce en las cifras del paro viene por el pequeño tirón de la hostelería**. A pesar de que las cifras de turismo no son halagüeñas, la actividad hostelera ha conseguido reducir ligeramente sus cifras. Esto es

destacable, sobre todo, si lo comparamos precisamente con sectores con menor afectación económica, como puede ser la propia construcción.

**Tabla 2.** Variaciones en el paro registrado en Canarias (mensual y anual) por sectores económicos.

Variaciones	Mensual	% Mensual	Anual	% Anual
Agricultura	166	3,1%	1.232	29,0%
Comercio	-111	-0,3%	8.760	26,1%
Construcción	325	1,4%	3.478	17,1%
Hostelería	-842	-1,7%	12.886	37,2%
Industria	-9	-0,1%	1.759	22,3%
Resto de Servicios	-446	-0,4%	20.957	23,6%
Sin Actividad	674	3,7%	3.161	20,1%

Fuente: Elaboración del Gabinete Técnico de CCOO Canarias a partir de datos del OBECAN

## Nuevos contratos

**El pasado mes de agosto se realizaron un total de 38.121 nuevos contratos en Canarias.** Una cifra excepcionalmente baja, que responde a la lógica que venimos viendo en los últimos meses de escasa actividad económica. De hecho, los nuevos contratos realizados en agosto son ligeramente menores que en julio (ver Tabla 3).

**El descenso de las cifras es relativamente mayor en la nueva contratación indefinida que en la temporal, respecto a julio.** Bien es cierto que si miramos en términos anuales, los indefinidos se contienen mejor.

**Tabla 3.** Total de nuevos contratos realizados por tipo y mes en el último año en Canarias.

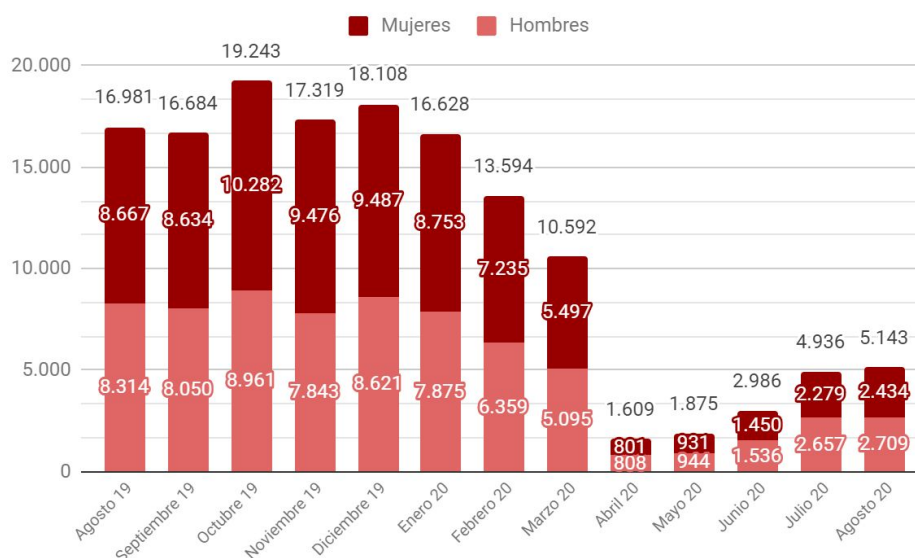
Mes	Temporales	Indefinidos	Total
Agosto 19	63.334	6.732	70.066
Septiembre 19	66.681	9.382	76.063
Octubre 19	73.046	10.159	83.205
Noviembre 19	65.443	9.430	74.873
Diciembre 19	59.313	8.175	67.488
Enero 20	57.569	7.842	65.411
Febrero 20	53.288	7.467	60.755
Marzo 20	40.234	5.936	46.170
Abril 20	12.623	1.810	14.433
Mayo 20	15.624	2.676	18.300
Junio 20	25.292	3.963	29.255
Julio 20	36.903	5.514	42.417
Agosto 20	33.378	4.743	38.121
<b>% Var. Mensual</b>	-9,6%	-14,0%	-10,1%
<b>% Var. Anual</b>	-47,3%	-29,5%	-45,6%
<b>Var. Mensual</b>	-3.525	-771	-4.296
<b>Var. Anual</b>	-29.956	-1.989	-31.945

Fuente: Elaboración del Gabinete Técnico de CCOO Canarias a partir de datos del OBECAN



A pesar de la caída de la nueva contratación, eso no ha afectado al continuo ascenso de los contratos de menos de una semana de duración, que vuelven a crecer otro mes más. **En agosto se realizaron un total de 5.143 nuevos contratos de menos de una semana.** Bien es cierto que suponen una cifra pequeña en relación con los datos del año pasado, pero supone el dato más alto desde abril.

**Gráfica 3.** Evolución de las nuevas contrataciones de menos de una semana de duración en Canarias.



Fuente: Elaboración del Gabinete Técnico de CCOO Canarias a partir de datos del OBECAN

El descenso del desempleo que hemos visto en hostelería se debe, al menos en parte, por el aumento de la actividad laboral. Como se observa en la Tabla 4, es el único sector donde mejora la nueva contratación (bien es cierto que por el empuje de la temporalidad), mientras que en el resto cae.

Destacar especialmente la caída que tiene la actividad en la construcción, que reduce su nivel de nueva contratación al 23%.

**Tabla 4.** Total de nuevos contratos por sectores económicos en Canarias.

Mes	Agricultura	Comercio	Construcción	Hostelería	Industria	Resto de Servicios
Agosto 19	1.235	8.754	4.095	25.109	3.052	27.821
Septiembre 19	1.374	9.107	4.707	25.111	3.249	32.515
Octubre 19	1.616	10.915	5.117	27.168	3.173	35.216
Noviembre 19	1.469	11.238	4.605	25.039	2.828	29.694
Diciembre 19	1.165	10.258	2.951	23.587	2.439	27.088
Enero 20	1.131	8.588	4.018	21.241	2.749	27.684
Febrero 20	1.111	7.719	4.178	20.249	2.325	25.173
Marzo 20	1.249	7.007	3.372	12.674	2.285	19.583
Abril 20	796	2.279	2.721	797	1.095	6.745
Mayo 20	847	3.003	4.076	1.114	1.343	7.917
Junio 20	1.382	4.714	5.040	3.214	1.923	12.982
Julio 20	1.392	6.615	5.235	6.338	2.467	20.370
Agosto 20	1.077	5.840	4.034	6.846	1.938	18.386
<b>% Var. Mensual</b>	-22,6%	-11,7%	-22,9%	8,0%	-21,4%	-9,7%
<b>% Var. Anual</b>	-12,8%	-33,3%	-1,5%	-72,7%	-36,5%	-33,9%
<b>Var. Mensual</b>	-315	-775	-1.201	508	-529	-1.984
<b>Var. Anual</b>	-158	-2.914	-61	-18.263	-1.114	-9.435

Fuente: Elaboración del Gabinete Técnico de CCOO Canarias a partir de datos del OBECAN