



**GABINETE TÉCNICO
CCOO CANARIAS**

2022

Estadísticas de convenios colectivos

octubre de 2022

El presente informe ha sido elaborado por el Gabinete Técnico de CC.OO. Canarias para servir de apoyo teórico de los órganos y estamentos del sindicato en la participación institucional conforme a la Ley 10/2014, de 18 de diciembre, de participación institucional de las organizaciones sindicales y empresariales más representativas de Canarias.

Se ha desarrollado a partir de los datos procedentes de la Estadística de Convenios Colectivos que publica el Ministerio de Trabajo y Economía Social, referidos al acumulado hasta el 31 de octubre de 2022.

El contenido de este informe se publica bajo una [Reconocimiento-Compartir Igual 4.0](#). Esto significa que puedes reutilizar nuestros contenidos siempre que reconozcas la autoría, enlaces al blog original y no hagas un uso comercial sin autorización previa, expresa y por escrito del autor.



Subvencionado en el marco de la línea de actuación "Apoyo a las relaciones laborales y la concertación social en Canarias"

OBJETIVOS DE DESARROLLO SOSTENIBLE

Para más información sobre el Gabinete Técnico de CCOO Canarias y consultar sus informes visitar [Comisiones Obreras de Canarias - Gabinete Técnico de CCOO Canarias](#)

CONTENIDO

Principales Conclusiones	2
Notas preliminares	3
Incremento Salarial. Acumulado septiembre 2022	4
Tabla 1. Datos de negociación colectiva en Canarias en el acumulado al mes de septiembre (2021 - 2022).	4
Gráfico 1. (%) incremento salarial medio pactado en convenios colectivos con efectos económicos en el acumulado al mes de septiembre de 2022.	5
Gráfico 2. Jornada media pactada (horas / año).	5
Convenio de empresas y convenios de ámbito superior a la empresa	5
Tabla 2 y gráfico 3. Datos acumulados al mes de septiembre de 2022 de convenios de empresa y de ámbito superior, y evolución salarial 2022.	6
Fuente: Elaboración Gabinete Técnico CCOO Canarias a partir de la Encuesta de convenios colectivos-Ministerio de Trabajo y Economía Social.	6
Tabla 3. Resumen de resultados a 30 de septiembre de 2022. Total comunidades autónomas.	7
	2

Taxonomía OIT:

05 - Negociación colectiva

C.05.01 - Convenios colectivos

Principales Conclusiones

- ✓ La **subida salarial** media pactada en los convenios colectivos con efectos económicos hasta el 31 de octubre del presente **se situó en las islas en el 3,31%, recuperando así el menor crecimiento registrado un mes antes (3,24%)**. Con todo, Canarias sigue situándose en el conjunto de comunidades autónomas con **mayor** aumento salarial, significativamente por encima de la media nacional cifrada en el 2,64%.
- ✓ **No obstante lo anterior, el aumento salarial alcanzado resulta insuficiente** para hacer frente al progresivo y continuo encarecimiento de la cesta de la compra y los precios en general.
- ✓ **En lo que llevamos de año**, el incremento acumulado registrado por el índice de precios de consumo en las islas alcanzó en septiembre el 4,9%, **siendo por tanto notoria la pérdida de poder adquisitivo que se produce** al no ajustarse las subidas salariales contempladas en los convenios colectivos a la inflación.
- ✓ La **jornada anual media** pactada en las islas es de **1.780,53 horas**, por encima de la media nacional a razón de un 2,80%.
- ✓ El incremento salarial pactado resulta de la media de dos realidades laborales diferenciadas, la relativa a una regulación mediante **convenio de empresa** y otra bajo el paraguas de **convenios de ámbito superior**.
- ✓ **La última reforma laboral ha pretendido eliminar esta diferenciación en materia salarial**, evitando la prioridad aplicativa del convenio de empresa. Sin embargo los datos presentados al mes de octubre siguen evidenciando menores incrementos salariales en los convenios de empresa (2,23%) frente a los de ámbito superior (3,44%).

Notas preliminares

Un mes más analizamos la estadística de convenios colectivos prestando atención a sus **efectos económicos**, es decir, a la **subida salarial prevista** y, también, a la **jornada media pactada en número de horas**.

Dichos parámetros **incluyen tanto los convenios firmados en el mes y año de referencia como aquellos convenios firmados en periodos anteriores que tienen efectos económicos en el ejercicio y mes de referencia (octubre)**.

Las cifras relativas al número de convenios, personas trabajadoras y empresas que analizamos **no representan**, por tanto, el total de convenios aplicables en nuestra comunidad.

Incremento Salarial. Acumulado octubre 2022

En el acumulado hasta el 31 de octubre de 2022 tuvieron efectos económicos en Canarias un total de **76 convenios colectivos** que dan cobertura a **49.214 trabajadoras y trabajadores** que desarrollan su actividad laboral en **6.256 empresas**, cifras que se sitúan por debajo de los registros de un año antes en número de empresas y plantilla laboral cubierta.

La **variación salarial media** acordada se incrementa sensiblemente respecto al mes anterior y calcula un **incremento del 3,31%**, así como una **jornada media de 1.780,53 horas al año**.

Tabla 1. Datos de negociación colectiva en Canarias en el acumulado al mes de octubre (2021 - 2022).

	Ejercicio 2021	Ejercicio 2022
Convenios	67	76
Empresas	11.409	6.256
Trabajadores/as	109.312	49.214
Jornada media	1.793,61	1.780,53
Variación Salarial	2,14 %	3,31 %

Fuente: Elaboración propia Gabinete Técnico CCOO Canarias a partir de datos de la Encuesta de Convenios Colectivos del Ministerio de Trabajo y Economía Social.

Dentro del **contexto nacional** y con relación a la subida salarial media pactada, **Canarias registra incrementos por encima de la media nacional** y se sitúa en el grupo de comunidades con

mayores aumentos, lideradas por el País Vasco con una variación salarial del 4,85%. El menor ascenso se registra en las Ciudades Autónomas de Ceuta y Melilla con una variación del 1,88%.

En cuanto a la **jornada laboral** media convenida sigue presentando nuestro archipiélago **un mayor número de horas pactadas en comparativa con la media nacional, concretamente un 2,80% superior**, si bien dejando de ocupar su tradicional puesto de cabeza en favor de la región de Murcia, donde se ha pactado en promedio una jornada de 1.783,65 horas anuales.

Gráfico 1. (%) incremento salarial medio pactado en convenios colectivos con efectos económicos en el acumulado al mes de octubre de 2022.

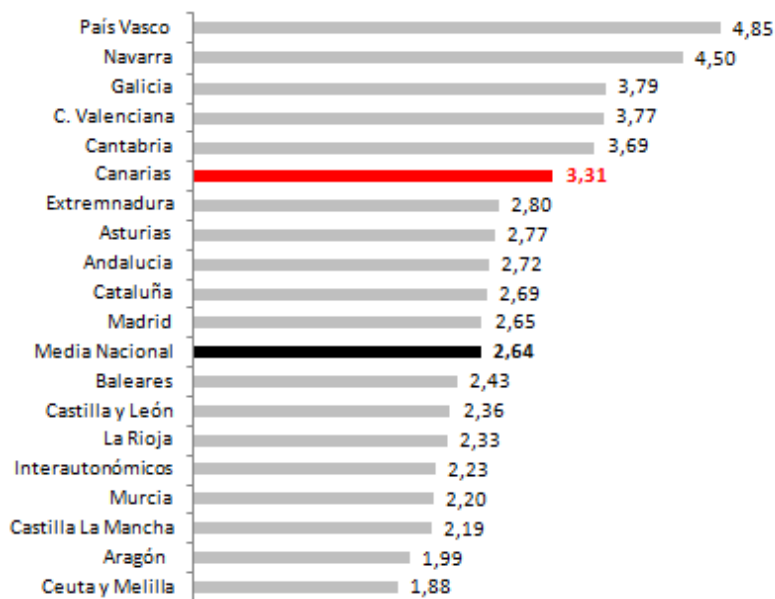
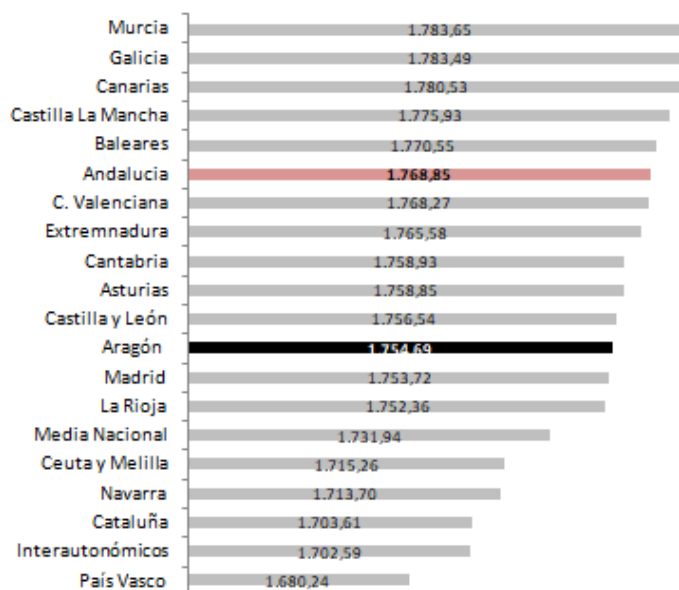


Gráfico 2. Jornada media pactada (horas / año).



Fuente: Elaboración propia Gabinete Técnico CCOO Canarias a partir de datos de la Encuesta de Convenios Colectivos del Ministerio de Trabajo y Economía Social.

Convenio de empresas y convenios de ámbito superior a la empresa

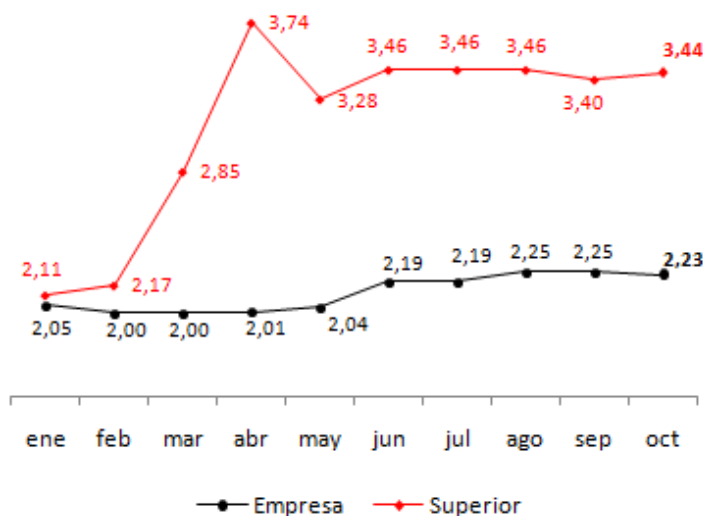
Los datos anteriores son fruto de la media de dos realidades completamente diferentes en función de si se trata de **convenios de empresa** o **de ámbito superior**.

Así, como ya hemos puesto de manifiesto en ocasiones anteriores, **los convenios de empresa**, mayoritarios en la estadística, **resultan menos beneficiosos para las trabajadoras y trabajadores**, fruto, posiblemente, de un mayor desequilibrio de fuerzas e intereses presumiblemente antagónicos.

La **reforma laboral**, convalidada en el Congreso de los Diputados el pasado 3 de febrero de 2022, pretende equiparar ambas realidades y eliminar los diferenciales existentes, en especial, en materia salarial. Sin embargo, los datos acumulados a 31 de octubre de 2022 **siguen evidenciando el camino aún por recorrer**, siendo superior el incremento salarial previsto en los convenios de ámbito superior en 1,15 puntos por encima de los convenios de empresa.

Tabla 2 y gráfico 3. Datos acumulados al mes de octubre de 2022 de convenios de empresa y de ámbito superior, y evolución salarial 2022.

	EMPRESA	ÁMBITO SUPERIOR
Núm. Convenios	65	11
Trabajadoras/es	5.462	43.752
Jornada media	1.733,76 horas/año	1.786,37 horas/año
Variación Salarial	2,23 %	3,44 %



Fuente: Elaboración Gabinete Técnico CCOO Canarias a partir de la Encuesta de convenios colectivos-Ministerio de Trabajo y Economía Social.

Tabla 3. Resumen de resultados a 31 de octubre de 2022. Total comunidades autónomas.

CC.AA.	Total Convenios					Convenios de Empresa				Convenios Ámbito Superior			
	Convenios	Empresas	Trabajadores	Var. (%) salarial	Jornada (h/año)	Convenios	Trabajadores	Var. (%) salarial	Jornada (h/año)	Convenios	Trabajadores	Var. (%) salarial	Jornada (h/año)
Media Nacional	2.801	775.919	8.020.550	2,64	1.731,94	2.109	509.274	2,94	1.708,11	692	7.511.276	2,62	1.733,55
Interautonómicos	236	221.289	3.238.107	2,23	1.702,59	131	168.980	2,99	1.736,80	105	3.069.127	2,18	1.700,71
Andalucía	441	109.715	929.828	2,72	1.768,85	354	40.511	2,37	1.695,07	87	889.317	2,73	1.772,21
Aragón	82	24.055	177.323	1,99	1.754,69	63	19.045	3,33	1.719,22	19	158.278	1,83	1.758,96
Asturias	70	13.048	103.780	2,77	1.758,85	53	6.153	2,51	1.718,12	17	97.627	2,78	1.761,42
Baleares	43	8.086	57.862	2,43	1.770,55	33	3.795	2,15	1.659,78	10	54.067	2,45	1.778,33
Canarias	76	6.256	49.214	3,31	1.780,53	65	5.462	2,23	1.733,76	11	43.752	3,44	1.786,37
Autonómicos	6	10	2.294	2,53	1.817,72	5	494	2,66	1.787,54	1	1.800	2,50	1.826,00
Las Palmas	29	4.464	32.375	3,22	1.791,01	23	1.046	2,46	1.784,93	6	31.329	3,24	1.791,21
SC de Tenerife	41	1.782	14.545	3,64	1.751,36	37	3.922	2,12	1.713,33	4	10.623	4,20	1.765,40
Cantabria	77	14.611	100.524	3,69	1.758,93	56	5.766	3,20	1.739,32	21	94.758	3,72	1.760,12
Castilla La Mancha	109	27.907	187.317	2,19	1.775,93	68	6.822	2,54	1.729,99	41	180.495	2,18	1.777,66
Castilla y León	243	32.811	236.694	2,36	1.756,54	138	18.629	2,20	1.712,81	105	218.065	2,37	1.760,27
Cataluña	299	77.704	749.604	2,69	1.703,61	236	62.421	2,35	1.674,03	63	687.183	2,72	1.706,29
C. Valenciana	211	83.219	579.487	3,77	1.768,27	153	20.944	2,39	1.736,56	58	558.543	3,82	1.769,46
Extremadura	66	32.972	170.411	2,80	1.765,58	47	7.173	2,42	1.713,86	19	163.238	2,82	1.767,85
Galicia	170	25.872	209.014	3,79	1.783,49	137	21.593	4,31	1.729,70	33	187.421	3,73	1.789,68
Madrid	129	77.114	940.979	2,65	1.753,72	98	56.836	2,26	1.652,86	31	884.143	2,68	1.760,21
Murcia	52	6.621	83.106	2,20	1.783,65	35	5.194	1,98	1.733,99	17	77.912	2,21	1.786,96
Navarra	111	3.028	40.658	4,50	1.713,70	96	16.928	4,83	1.721,55	15	23.730	4,26	1.708,09
País Vasco	334	10.632	156.333	4,85	1.680,24	303	39.930	4,57	1.676,42	31	116.403	4,95	1.681,55
La Rioja	31	915	8.850	2,33	1.752,36	25	2.336	2,54	1.747,66	6	6.514	2,26	1.754,04
Ceuta y Melilla	21	64	1.459	1,88	1.715,26	18	756	2,67	1.718,98	3	703	1,03	1.711,27

Fuente: Encuesta de Convenios Colectivos del Ministerio de Trabajo y Economía Social.

Elaborado por el Gabinete Técnico de CCOO Canarias (GMN), a 10 de noviembre de 2022