



Gabinete Técnico  
CCOO Canarias

2023

# Informe de coyuntura laboral

-Mayo 2023-

CÓDIGO DEL INFORME: 2023\_001\_05

El presente informe ha sido elaborado por el Gabinete Técnico de CC.OO. Canarias para servir de apoyo teórico de los órganos y estamentos del sindicato en la participación institucional conforme a la Ley 10/2014, de 18 de diciembre, de participación institucional de las organizaciones sindicales y empresariales más representativas de Canarias.

Se ha elaborado con fuentes procedentes de entidades oficiales (OBECAN, SEPE)

El contenido de este informe se publica bajo [Reconocimiento-Compartir Igual 4.0](#). Esto significa que puedes reutilizar nuestros contenidos siempre que reconozcas la autoría, enlaces al blog original y no hagas un uso comercial sin autorización previa, expresa y por escrito del autor.



Subvencionado en el marco de la línea de actuación  
"Apoyo a las relaciones laborales y la concertación  
social en Canarias"

**OBJETIVOS DE DESARROLLO SOSTENIBLE**

Para más información sobre el Gabinete Técnico de CCOO Canarias y consultar sus informes visitar [Comisiones Obreras de Canarias - Gabinete Técnico de CCOO Canarias](#)



## CONTENIDO

Principales conclusiones	3
Desempleo registrado	5
Afiliación media a la Seguridad Social	10
Nuevos contratos	14

### **Taxonomía OIT:**

U.05 - estadísticas del trabajo  
A.70 - desempleo  
A.45 - mercado de trabajo

## Principales conclusiones

---

- (a) **Canarias presenta para el mes de mayo un total de 176.552 registros** en las oficinas de desempleo. Para encontrar una cifra de desempleo así, tenemos que remontarnos al mes de agosto de 2008, cuando la cifra fue de 176.339 registros. Supone una notable mejora respecto al mismo mes del pasado año (-8,9%), bastante por encima de la media española (-6,3%).
- (b) **El comercio, la construcción y la industria son los sectores relevantes para este mes.** El comercio es el que más personas salen de los registros (-3.287). Y, en términos relativos, la incidencia del descenso del desempleo beneficia más a sectores como la construcción (-14,8%, es decir, -2.747 registros) y la industria (-13,8%, es decir, -1.056 registros). Destacamos también el descenso de las personas sin experiencia laboral previa reconocida (-11,0%, es decir, -1.721 registros menos).
- (c) **El paro de larga duración (PLD) se reduce de manera notable, aunque pierde intensidad.** Son -5.996 menos que el año pasado, y siguen representando a 4 de cada 10 personas paradas, cuando a principios del pasado año esta cifra era de 5 de cada 10. Sin embargo, el ritmo de mejora se reduce en este mes, es decir, que si bien mejoran sus cifras, el grado con el que lo han hecho en estos últimos meses se ha visto reducido.
- (d) **La protección por desempleo sólo cubre a 4 de cada 10 personas.** Un total de 102.743 personas registradas en el desempleo no percibe ningún tipo de prestación por esta causa.
- (e) **La afiliación registra en Canarias en mayo a 878.739 personas,** de las cuales 459.626 son hombres y 419.113 son mujeres. Este registro supone un incremento de 1.481 personas afiliadas con respecto al mes pasado. Un 4,5% más que en mayo del año pasado.
- (f) **Se trata del mayor registro de afiliación en Canarias de los últimos once años** (670.509 personas afiliadas en media). En estos primeros cinco meses del año la afiliación ha sumado en Canarias alrededor de 13.142 personas. Nuestra región es la segunda en mayor registro interanual de personas afiliadas (4,48%), detrás de Islas Baleares (6,12%).
- (g) En términos nacionales, la cifra de afiliados/as medios/as se sitúa en 20.815.399 personas, 200.411 más que el mes pasado y un 2,9% más que mayo de 2022.
- (h) Como viene siendo tradición en nuestro tejido productivo, el mayor peso de la afiliación lo encontramos en el comercio (18,08%) y la hostelería (17,63%), sumando ambas actividades

313.849 personas afiliadas (R. General y R. Autónomos), 16.758 afiliados/as más que el año pasado.

- (i) **En cuanto a las personas en situación de ERTE, se cifran en 921** (430 hombres y 491 mujeres), por lo que se registra una persona más en esta situación respecto al mes anterior. El mecanismo RED, activado para las agencias de viajes, sigue con registro cero desde el pasado mes de febrero.
- (j) **Se formalizaron en Canarias un total de 51.372 nuevos contratos, de los cuales 4 de cada 10 (23.647) son indefinidos.** Durante los primeros meses de la reforma laboral representaba a 5 de cada 10 nuevos contratos. Este ligero descenso se debe, fundamentalmente, a que el mercado laboral se ha adaptado a este nuevo contexto legislativo, y ya no es tan frecuente el uso de las conversiones de contratos temporales a indefinidos. Es decir, que antes la cifra de contratos indefinidos era mayor porque las empresas se estaban adaptando a la nueva realidad, realizando muchas transformaciones de contratos temporales a indefinidos.
- (k) Si bien los datos son buenos, se hace necesario acelerar el dinamismo en el mercado laboral. Para ello se debe de subir los salarios, tal y como se ha acordado en los V AENC de, al menos, un 4% para el presente año. El objetivo es mejorar la capacidad de consumo de la población de Canarias.
- (l) Es pertinente también que se aprovechen las oportunidades que brinda la transición ecológica para fomentar la producción energética limpia en Canarias que contribuya, de un lado, a abaratar los costes fijos de las familias y empresas de Canarias. Y, de otra, que ayude a generar empleo en este ámbito.
- (m) Desarrollo de la Ley de Empleo y sus correspondientes medidas de Políticas Activas de Empleo. Se hace imprescindible, especialmente, una revisión de los incentivos a la contratación, para poder ser más eficientes en el uso del presupuesto público en el fomento de la contratación.
- (n) La Renta Canaria de Ciudadanía debe contribuir a que las personas que quedan fuera de la cobertura de la prestación por desempleo tengan acceso fácil a ella, así como que se pueda garantizar itinerarios personalizados.

## Desempleo registrado

**Tabla 1.** Resumen de los principales indicadores relacionados con el paro registrado en Canarias, mes de mayo de 2023

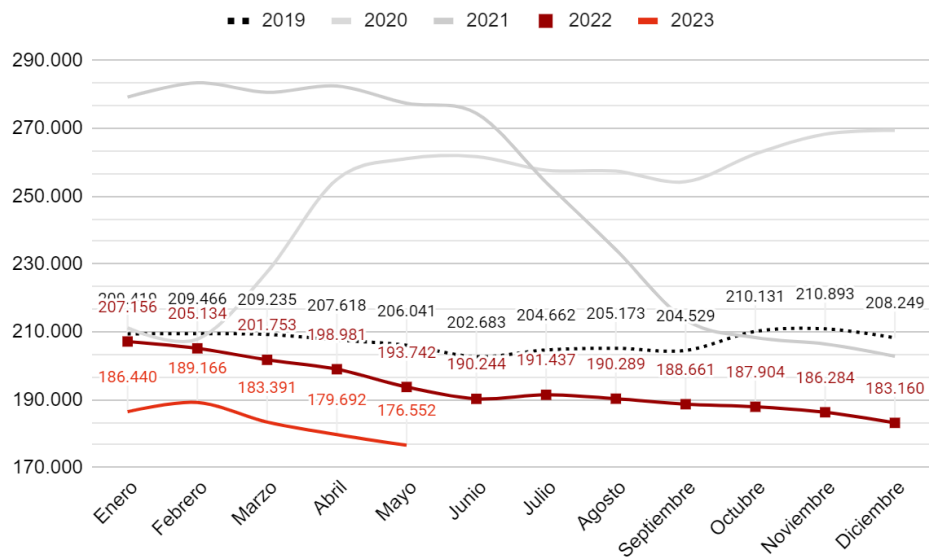
VARIABLES	Hombres	Mujeres	Total	% Represent.	Var. total anual	% Var. total anual
<b>Grupos de edad</b>						
Menor de 25	5.026	4.205	9.231	5,2%	-1.663	-15,3%
Entre 25 y 45	23.801	35.790	59.591	33,8%	-8.321	-12,3%
Más de 45	46.015	61.715	107.730	61,0%	-7.206	-6,3%
<b>Tiempo de Búsqueda</b>						
Paro de Larga Duración (PLD)	31.369	47.230	78.599	44,5%	-5.996	-7,1%
No PLD	43.473	54.480	97.953	55,5%	-11.194	-10,3%
<b>Sectores económicos</b>						
Agricultura	2.061	1.584	3.645	2,1%	-581	-13,7%
Comercio	9.776	19.098	28.874	16,4%	-3.287	-10,2%
Construcción	14.016	1.823	15.839	9,0%	-2.747	-14,8%
Hostelería	10.208	16.439	26.647	15,1%	-2.880	-9,8%
Industria	4.056	2.564	6.620	3,7%	-1.056	-13,8%
Resto de servicios	29.914	51.110	81.024	45,9%	-4.918	-5,7%
Sin actividad económica	4.811	9.092	13.903	7,9%	-1.721	-11,0%
<b>Prestación por desempleo*</b>						
No percibe prestación	38.350	64.393	102.743	58,2%	102.743	
Prestación contributiva	14.004	13.343	27.347	15,5%	27.347	
Renta Activa de Inserción	2.071	4.345	6.416	3,6%	6.416	
Subsidio por Desempleo	20.417	19.629	40.046	22,7%	40.046	
<b>Islas</b>						
El Hierro	391	381	772	0,4%	-116	-13,1%
Fuerteventura	2.868	3.578	6.446	3,7%	-1.309	-16,9%
Gran Canaria	32.151	44.879	77.030	43,6%	-5.508	-6,7%
La Gomera	438	549	987	0,6%	-257	-20,7%
La Palma	2.928	3.921	6.849	3,9%	-436	-6,0%
Lanzarote	3.598	4.875	8.473	4,8%	-1.382	-14,0%
Tenerife	32.468	43.527	75.995	43,0%	-8.182	-9,7%

Total						
<b>Paro registrado</b>	<b>74.842</b>	<b>101.710</b>	<b>176.552</b>	<b>100,0%</b>	<b>-17.190</b>	<b>-8,9%</b>

Fuente: Elaboración propia del Gabinete Técnico de CCOO Canarias a partir de datos del OBECAN

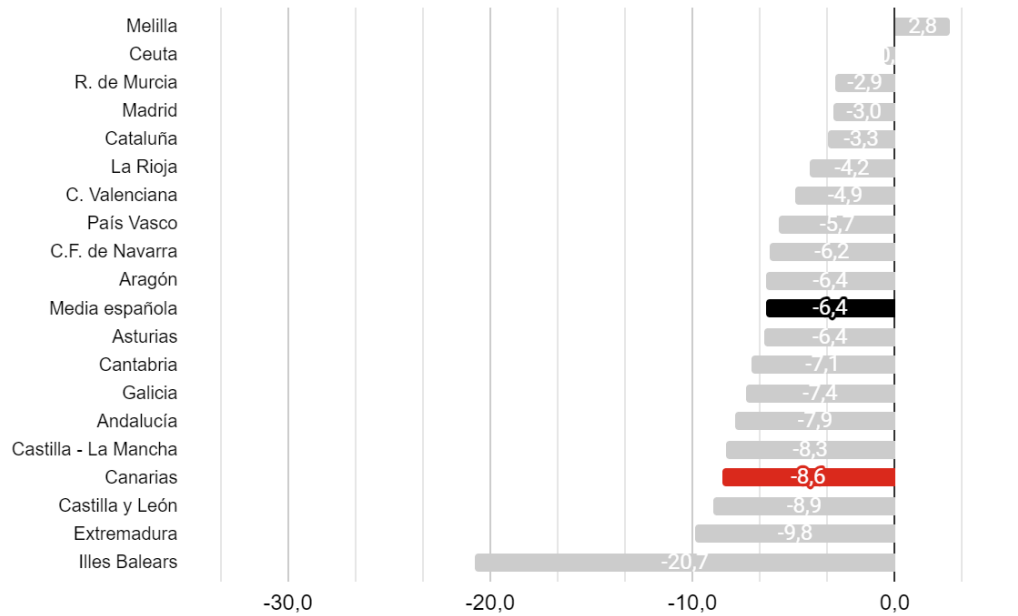
\* No disponemos de información respecto del año pasado.

**Gráfica 1.** Evolución del desempleo registrado en Canarias.



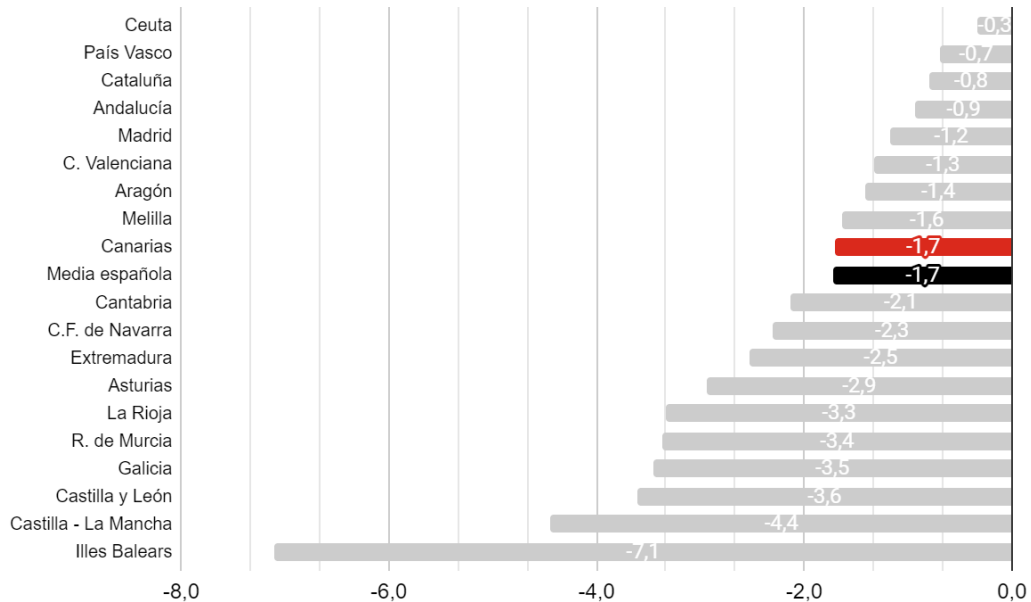
Fuente: Elaboración propia del Gabinete Técnico de CCOO Canarias a partir de datos del OBECAN

**Gráfica 2.** Porcentaje de variación interanual del desempleo registrado (Mayo 2023 - Mayo 2022)



Fuente: Elaboración propia del Gabinete Técnico de CCOO Canarias a partir de datos del SEPE

**Gráfica 3.** Porcentaje de variación mensual del desempleo registrado (Mayo 2023 - Abril 2023)



Fuente: Elaboración propia del Gabinete Técnico de CCOO Canarias a partir de datos del SEPE

Canarias alcanza la cifra de las 176.552 personas en situación de desempleo, lo que supone una mejora de los datos tanto respecto al mes anterior como al del mismo mes del año pasado. Para encontrar un dato similar, tenemos que remontarnos al mes de agosto de 2008, cuando la cifra fue de 176.339 registros.

Como hemos dicho, supone una notable mejora respecto al mismo mes del pasado año (-8,9%), bastante por encima de la media española (-6,3%). Sin embargo, si lo medimos de manera coyuntural, esto es, si lo comparamos con el mes anterior, abril, la intensidad del descenso está en torno a la media española, no es tan acusada como la interanual. Hablamos de un descenso del -1,7% de mayo respecto a abril, cuando la media española es de -1,8%. Estamos lejos de territorios como Illes Balears, que inician su periodo veraniego y reducen el paro en un -7,1%.

Para ver las características generales del paro actual, remitimos a la información que tenemos en la Tabla 1 y Gráficas 1, 2 y 3. Aquí vamos a centrarnos en las claves de este mes:

- (1) **El comercio, la construcción y la industria son los sectores relevantes para este mes.**  
El comercio es el que más personas salen de los registros (-3.287). Y, en términos relativos, la incidencia del descenso del desempleo beneficia más a sectores como la construcción (-14,8%, es decir, -2.747 registros) y la industria (-13,8%, es decir, -1.056 registros).



Destacamos también el descenso de las personas sin experiencia laboral previa reconocida (-11,0%, es decir, -1.721 registros menos).

- (2) **El paro de larga duración (PLD) se reduce de manera notable, aunque pierde intensidad.** Son -5.996 menos que el año pasado, y siguen representando a 4 de cada 10 personas paradas, cuando a principios del pasado año esta cifra era de 5 de cada 10. Sin embargo, el ritmo de mejora se reduce en este mes, es decir, que si bien mejoran sus cifras, el grado con el que lo han hecho en estos últimos meses se ha visto reducido. Hay que seguir apostando por políticas de inserción para este colectivo, pues son las que más probabilidades tienen de quedar excluidas del sistema de prestaciones.
- (3) **La protección por desempleo sólo cubre a 4 de cada 10 personas.** Un total de 102.743 personas registradas en el desempleo no percibe ningún tipo de prestación por esta causa. Sigue siendo más importante el número de personas que perciben el subsidio por desempleo, que representa al 22,7% de la población en situación de desempleo. Se hace necesario una apuesta decidida por la generalización de la Renta Canaria de Ciudadanía, con la finalidad de cubrir posibles necesidades de urgencia.
- (4) **Existe un importante sesgo de género,** ya que si bien tanto hombres como mujeres descienden sus cifras de paro, lo cierto es que lo hacen con diferente intensidad. Esto es, que los hombres reducen sus cifras en un -10,5%, mientras que las mujeres en un -7,7%. Esto agrava aún más la brecha, ya que ya se partía de condiciones desiguales. Y hace que las mujeres estén en 101.710 registros, mientras que los hombres están en los 74.842 registros. Además, las mujeres representan a 6 de cada 10 personas en situación de PLD.

## Afiliación media a la Seguridad Social

**Tabla 2.** Resumen de los principales indicadores relacionados con afiliación media a la Seguridad Social en Canarias, mes de mayo de 2023.

Tabla resumen de la afiliación registrada a la Seguridad Social en Canarias [Mes de mayo 2023]						
	Hombres	Mujeres	Total	% Representatividad	Var. total anual	% Var. total anual
<b>Régimen</b>						
REGIMEN GENERAL	356.560	353.055	709.616	80,8%	34.141	5,1%
R.G.(S.E.AGRARIO)	9.362	3.941	13.303	1,5%	407	3,2%
R.G.(S.E. EM. HOGAR)	671	9.197	9.868	1,1%	-98	-1,0%
R.E.AUTONOMOS (NO SETA)	85.570	51.159	136.729	15,6%	3.188	2,4%
REG.E. AUTONOMOS (SETA)	1.890	648	2.538	0,3%	-47	-1,8%
R.E.MAR(CUENTA AJENA)	4.940	1.081	6.020	0,7%	65	1,1%
R.E.MAR(C. PROPIA)	632	32	664	0,1%	8	1,2%
<b>Provincias</b>						
Las Palmas	241.708	218.854	460.562	52,4%	19.096	4,3%
Santa Cruz de Tenerife	217.918	200.259	418.176	47,6%	18.568	4,6%
<b>Actividades</b>						
	R. General	R. Autónomo	Total	% Representatividad	Var. total anual	% Var. total anual
A - Agric. Gana. Silv. Y Pesca	3.326	4.529	7.854	0,89%	-76	-1,0%
B - Ind. Extractivas	203	51	254	0,03%	9	3,8%
C - Ind. Manufact.	24.456	5.280	29.736	3,38%	208	0,7%
D - Suminis. Energía	1.228	73	1.301	0,15%	34	2,7%
E - Suminis. agua, resid.	8.212	126	8.338	0,95%	275	3,4%
F - Construcción	43.809	15.459	59.269	6,74%	3.540	6,4%
G - Comer. Rep. Vehículos	128.361	30.557	158.918	18,08%	5.576	3,6%
H - Transptes. Almacena.	38.117	8.941	47.058	5,36%	2.395	5,4%
I - Hostelería	138.376	16.555	154.931	17,63%	11.182	7,8%
J - Informac. Comunicac.	10.717	3.301	14.018	1,60%	568	4,2%
K - Act. Financ. y Seguros	6.928	2.292	9.220	1,05%	50	0,5%

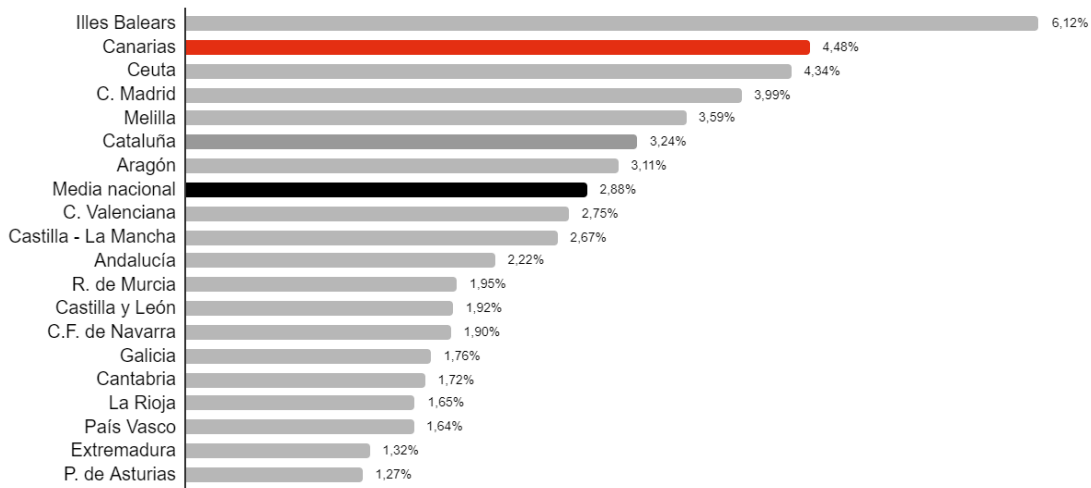
L - Act. Inmobiliarias	5.181	3.912	9.093	1,03%	529	6,2%
M - Actv. Prof. Cient. Téc.	23.709	13.972	37.681	4,29%	1.668	4,6%
N - Actv. Admt. Serv. Auxil.	60.413	7.676	68.089	7,75%	3.446	5,3%
O - Admón Púb. Defen., S.S.	51.333	58	51.391	5,85%	1.017	2,0%
P - Educación	48.628	4.608	53.236	6,06%	1.376	2,7%
Q - Actv. Sanit. Serv. Sociales	81.840	6.005	87.845	10,00%	3.393	4,0%
R - Actv. Artis. Rec. y Entr.	15.226	4.486	19.712	2,24%	1.129	6,1%
S - Otros Servicios	17.484	11.361	28.845	3,28%	1.046	3,8%
T - Hogares P. Domést.	1.998	17	2.014	0,23%	-27	-1,3%
U - Org. Extraterritoriales	72	10	82	0,01%	-56	-40,8%

**ERTE**

	Hombres	Mujeres	Total	% Representatividad	Var. total mensual	% Var. total mensual
ERTE ETOP	401	434	835	90,7%	-4	-0,48%
ERTE Fuerza Mayor	29	57	86	9,3%	5	6,17%
Mecanismo RED sectorial -Agencias de viajes-	0	0	0	0,0%	0	0,00%
<b>Total</b>	<b>430</b>	<b>491</b>	<b>921</b>	<b>100,0%</b>	<b>1</b>	<b>0,11%</b>
Trabajadoras/es por tipo de suspensión	<b>Susp. parcial</b>	<b>Susp. total</b>				
	129	792	921	100,0%	1	0,11%
<b>Total</b>						
<b>Afiliación a la S.S.</b>	<b>459.626</b>	<b>419.113</b>	<b>878.738</b>	<b>100,0%</b>	<b>1.480</b>	<b>0,2%</b>

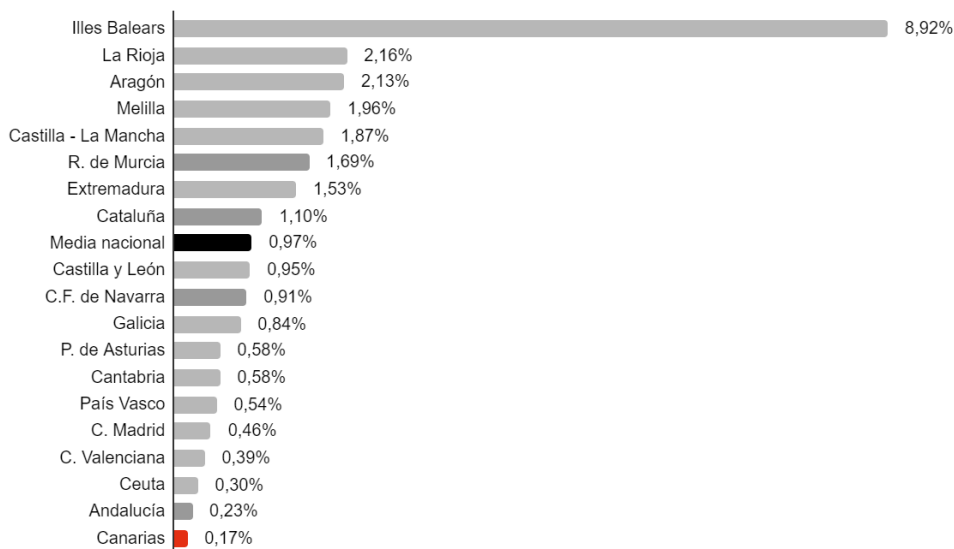
Fuente: Elaboración propia del Gabinete Técnico de CCOO Canarias a partir de datos TGSS

**Gráfica 4.** Porcentaje de variación interanual de la afiliación a la S.S. (mayo 2022 - mayo 2023)



Fuente: Elaboración propia del Gabinete Técnico de CCOO Canarias a partir de datos TGSS

**Gráfica 5.** Porcentaje de variación mensual de la afiliación a la S.S. (mayo 2022 - mayo 2023)



Fuente: Elaboración propia del Gabinete Técnico de CCOO Canarias a partir de datos TGSS

**Mayo de 2023 registra una media de 878.739 personas afiliadas en Canarias, 1.481 más que en el mes de abril.** Un 4,5% más que en el mes de mayo del año pasado. Esta afiliación en Canarias representa un 4,22% de la afiliación nacional, que se cifra en 20.815.399 personas afiliadas.

Las principales conclusiones que podemos extraer sobre la Afiliación a la Seguridad Social son:

- A pesar del contexto desfavorable, el empleo sigue creciendo, aunque con ritmo lento. Esto pone en contradicción las principales animadversiones contra la última reforma laboral y la subida del SMI, dado que seguimos creando empleo. Es más, tal y como se ha acordado en los V AENC, la subida salarial para este año debe ser de al menos, un 4%.
- Alrededor del 81 por ciento de las afiliaciones en el mes de mayo corresponde a personas asalariadas del régimen general y alrededor del 16 por ciento serían autónomos/as. El restante tres por ciento aproximado, correspondería a los demás regímenes de cotización.
- La hostelería y el comercio representan por sí solos algo más del 35% de las afiliaciones<sup>1</sup>. Para dar cuenta del peso, la hostelería cuenta con 154.931 personas afiliadas y el comercio 158.918 personas en el mes de mayo. Sólo la hostelería ha creado 11.182 nuevos empleos con respecto al mismo mes del pasado año.
- La afiliación por actividades del CNAE, deja en Canarias en términos interanuales, un crecimiento del empleo más significativo en Hostelería (7,8%), Construcción (6,4%), Actividades inmobiliarias (6,2%) y Actv. Artísticas. Rec. y Entretenimiento (6,1%).
- En cuanto a las personas en situación de ERTE, se cifran en 921 (430 hombres y 491 mujeres), por lo que se registra una persona más en esta situación respecto al mes anterior. El mecanismo RED, activado para las agencias de viajes, sigue con registro cero desde el pasado mes de febrero.
- Por CCAA, Canarias es la segunda región donde mayor variación interanual se da, un 4,48% detrás de Islas Baleares con un 6,12%. En comparativa con el mes pasado, Canarias, junto con Andalucía, son las regiones donde menos crece la afiliación, un 0,17% y 0,23%, respectivamente.

---

<sup>1</sup> Régimen General más Régimen de Autónomas/os.

## Nuevos contratos

**Tabla 3.** Resumen de los principales indicadores de los nuevos contratos en Canarias (Mayo 2023)

Variables	Temp.	Ind.	Total	% Represent.	Var. total anual	% Var. total anual
<b>Jornadas</b>						
Completa	9.444	7.366	16.810	32,7%	-17.568	-51,1%
Parcial	1.386	2.746	4.132	8,0%	-15.742	-79,2%
Otros	16.895	13.535	30.430	59,2%	24.959	456,2%
<b>Sexo</b>						
Hombres	13.379	13.751	27.130	52,8%	-4.435	-14,1%
Mujeres	14.346	9.896	24.242	47,2%	-3.916	-13,9%
<b>Grupos de edad</b>						
Menor de 25	6.050	4.770	10.820	21,1%	310	2,9%
Entre 25 y 45	14.281	12.439	26.720	52,0%	-6.315	-19,1%
Más de 45	7.394	6.438	13.832	26,9%	-2.346	-14,5%
<b>Sectores</b>						
Agricultura	491	696	1.187	2,3%	253	27,1%
Comercio	3.341	3.716	7.057	13,7%	-1.433	-16,9%
Construcción	449	3.242	3.691	7,2%	-752	-16,9%
Hostelería	7.889	7.354	15.243	29,7%	-2.709	-15,1%
Industria	960	807	1.767	3,4%	-217	-10,9%
Resto de servicios	14.595	7.832	22.427	43,7%	-3.493	-13,5%
<b>Islas</b>						
El Hierro	52	82	134	0,3%	-28	-17,3%
Fuerteventura	1.545	1.762	3.307	6,4%	-594	-15,2%
Gran Canaria	11.010	8.153	19.163	37,3%	-4.243	-18,1%
La Gomera	224	137	361	0,7%	2	0,6%
La Palma	869	640	1.509	2,9%	-118	-7,3%
Lanzarote	1.766	2.707	4.473	8,7%	-751	-14,4%
Tenerife	12.259	10.166	22.425	43,7%	-2.619	-10,5%
<b>Total</b>						
<b>Total</b>	<b>27.725</b>	<b>23.647</b>	<b>51.372</b>	<b>100,0%</b>	<b>-8.351</b>	<b>-14,0%</b>

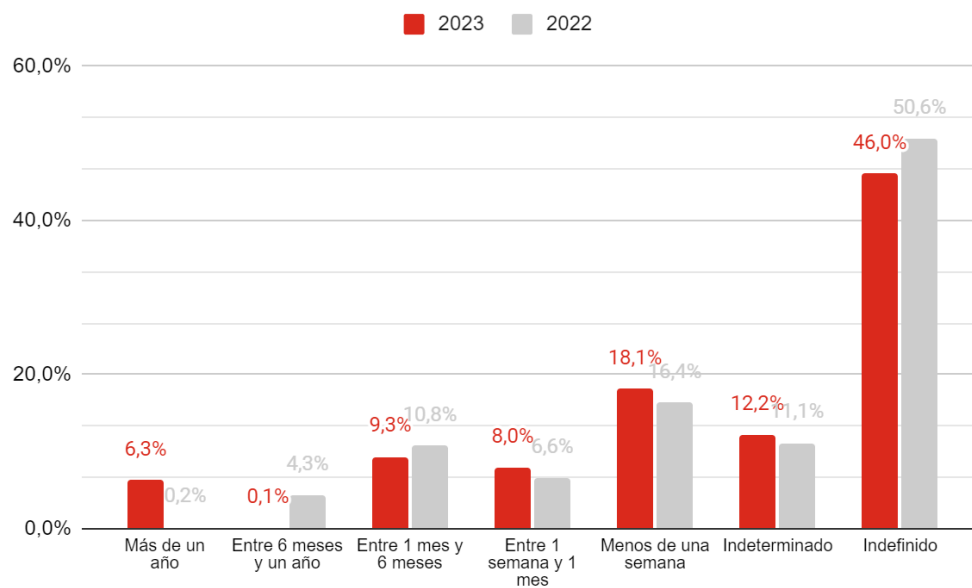
Fuente: Elaboración propia del Gabinete Técnico de CCOO a partir de datos del OBECAN

**Tabla 4.** Duración de los nuevos contratos en Canarias, meses de mayo.

Tiempo de duración	2023	2022	Var.	% Var.
Más de un año	3.232	118	3.114	2639,0%
Entre 6 meses y un año	46	2.581	-2.535	-98,2%
Entre 1 mes y 6 meses	4.801	6.438	-1.637	-25,4%
Entre 1 semana y 1 mes	4.092	3.943	149	3,8%
Menos de una semana	9.292	9.772	-480	-4,9%
Indeterminado	6.262	6.652	-390	-5,9%
Indefinido	23.647	30.219	-6.572	-21,7%
<b>Total</b>	<b>51.372</b>	<b>59.723</b>	<b>-8.351</b>	<b>-14,0%</b>

Fuente: Elaboración propia del Gabinete Técnico de CCOO Canarias a partir de datos del OBECAN

**Gráfica 6.** Porcentaje de representación de los nuevos contratos por su duración en Canarias, meses de marzo.



Fuente: Elaboración propia del Gabinete Técnico de CCOO Canarias a partir de datos del OBECAN

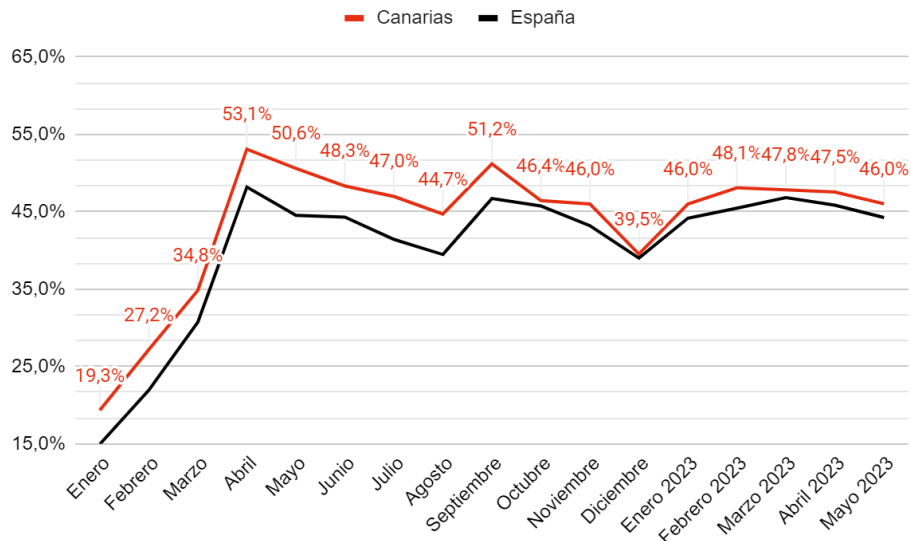
**Tabla 5.** Principales nuevas contrataciones realizadas en Canarias, meses de mayo.

<b>Tipo de Contrato</b>	<b>2023</b>	<b>2022</b>	<b>Var.</b>	<b>% Var.</b>
<b>Total Indefinidos</b>	<b>23.647</b>	<b>30.219</b>	<b>-6.572</b>	<b>-21,7%</b>
<i>Conversión a Indefinidos</i>	1.414	6.738	-5.324	-79,0%
<i>Conversión a Fijo Discontinuos</i>	152	986	-834	-84,6%
<i>Indefinidos nuevos</i>	19.489	19.370	119	0,6%
<i>Fijos discontinuos nuevos</i>	2.592	3.125	-533	-17,1%
<b>Total Temporales</b>	<b>27.725</b>	<b>29.488</b>	<b>-1.763</b>	<b>-6,0%</b>
<i>Eventual</i>	16.940	19.718	-2.778	-14,1%
<i>Interinidad</i>	6.929	6.832	97	1,4%
<i>Temporal</i>	199	105	94	89,5%
<i>Mejora Ocup.</i>	683	438	245	-%
<i>Prácticas</i>	132	214	-82	-38,3%
<i>Formación</i>	257	314	-57	-18,2%
<i>Obra y servicios</i>	0	416	-416	-100,0%
<i>Act. Artísticas</i>	1.143	0	1.143	-%
<i>Investigación predoctoral en formación</i>	3	0	3	-%
<i>Relevo</i>	15	57	-42	-73,7%
<i>Jubilación</i>	38	37	1	2,7%
<i>Otros contratos</i>	1.386	1.357	29	2,1%

Fuente: Elaboración propia del Gabinete Técnico de CCOO Canarias a partir de datos del OBECAN



**Gráfica 7.** Evolución del porcentaje de representación de los nuevos contratos indefinidos.



Fuente: Elaboración propia del Gabinete Técnico de CCOO Canarias a partir de datos del OBECAN

Remitimos a las Tablas 3, 4 y 5, así como a las Gráficas 6 y 7 para observar los detalles de las características de la nueva contratación formalizada en Canarias. En los siguientes puntos intentaremos resumir las principales:

- (a) Se formalizaron en Canarias un total de 51.372 nuevos contratos, de los cuales 4 de cada 10 (23.647) son indefinidos. Durante los primeros meses de la reforma laboral representaba a 5 de cada 10 nuevos contratos. Este ligero descenso se debe, fundamentalmente, a que el mercado laboral se ha adaptado a este nuevo contexto legislativo, y ya no es tan frecuente el uso de las conversiones de contratos temporales a indefinidos. Es decir, que antes la cifra de contratos indefinidos era mayor porque las empresas se estaban adaptando a la nueva realidad, realizando muchas transformaciones de contratos temporales a indefinidos.
- (b) Ocurre lo mismo con la media española en el peso relativo de los contratos indefinidos. Salvo Illes Balears (7 de cada 10 contratos son indefinidos) y la Región de Murcia (5 de cada 10 son contratos indefinidos), el resto de Comunidades Autónomas están prácticamente igual o por debajo de Canarias.

\*\*\*\*\*

**Elaborado por el Gabinete Técnico de CCOO Canarias, a 5 de junio de 2023**