

Índice de Comercio al por Menor 2023

La positiva evolución que han venido registrando las cifras de comercio al por menor en Canarias han permitido cerrar el ejercicio no sólo superando las cifras de un año antes sino también los registros de 2019, crecimiento al que ha acompañado, si bien con menor intensidad y sin llegar a alcanzar del todo las cifras de empleo previas a la pandemia, un aumento de las cifras de ocupación. Todo ello en clara consonancia con la buena marcha del sector turístico y las mayores cifras de afluencia turística y ocupación registradas.

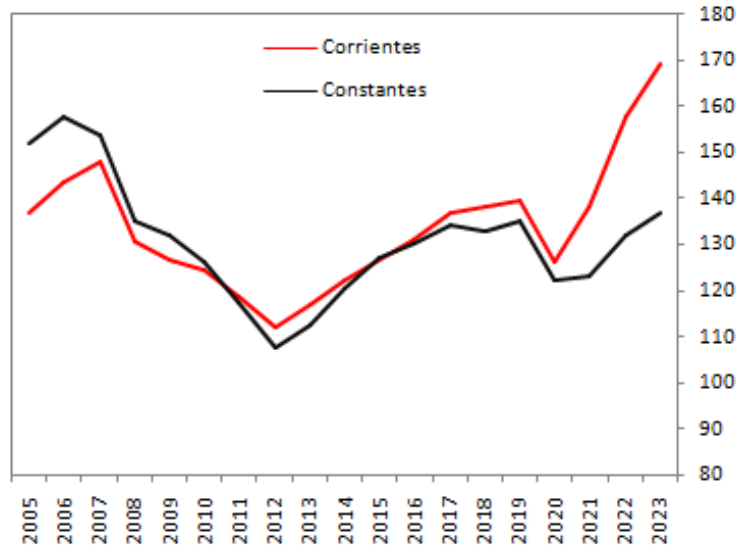
La **cifra de negocio** del comercio minorista aumentó, en términos interanuales durante el pasado mes de diciembre, a razón de un **7,4% en Canarias**, según se desprende del análisis de las cifras del **Índice de Comercio al por menor**¹ que ofrece el Instituto Nacional de Estadística, **presentando, junto a Baleares (8,3%) y Cataluña (7,4%) los mayores registros de todo el territorio nacional**, incrementando así la positiva evolución que ha venido observando este indicador.

Las menores variaciones se registran en la Comunidad de Madrid y Asturias, al presentar aumentos del 3,9% y del 3,8%, respectivamente.

Descontando el efecto que el aumento de precios ha tenido en la cuantificación monetaria de la cifra de negocios, el **ascenso real registrado se aminora hasta el 3,5%**, ligeramente superior a la media nacional (3,4%) pero alejado de variaciones como las presentadas por Baleares, del orden del 5,6%, **deduciendo por tanto que los aumentos registrados en nuestra región obedecen en mayor medida a un aumento de los precios más que a un incremento de la actividad comercial sin dejar de haber sido esta positiva.**

¹ El Índice de Comercio al por menor que elabora el Instituto Nacional de Estadística mide la evolución de las ventas y el empleo en el sector del comercio minorista en España y sus autonomías.

Evolución al mes de diciembre del Índice de Comercio al por menor en Canarias. Precios corrientes y Precios Constantes



Fuente: Elaboración del Gabinete Técnico de CCOO Canarias a partir de datos del INE.

Las **variaciones calculadas en las islas, por encima del registro nacional**, se fundamentan en la mayor dimensión del sector del comercio en las islas, altamente vinculado al sector turístico y su positiva evolución. En términos corrientes los aumentos presentados recordemos se han visto especialmente influenciados por los mayores niveles de inflación en Canarias.

Variación INTERANUAL al mes de diciembre de 2023		
	Precios corrientes ²	Precios Constantes ³
Canarias	7,4%	3,5%
Nacional	5,8%	3,4%
Variación ACUMULADA al mes de diciembre de 2023		
	Precios corrientes	Precios Constantes
Canarias	12,0%	7,3%
Nacional	8,9%	6,1%

Fuente: Elaboración Gabinete CCOO Canarias a partir de datos del INE.

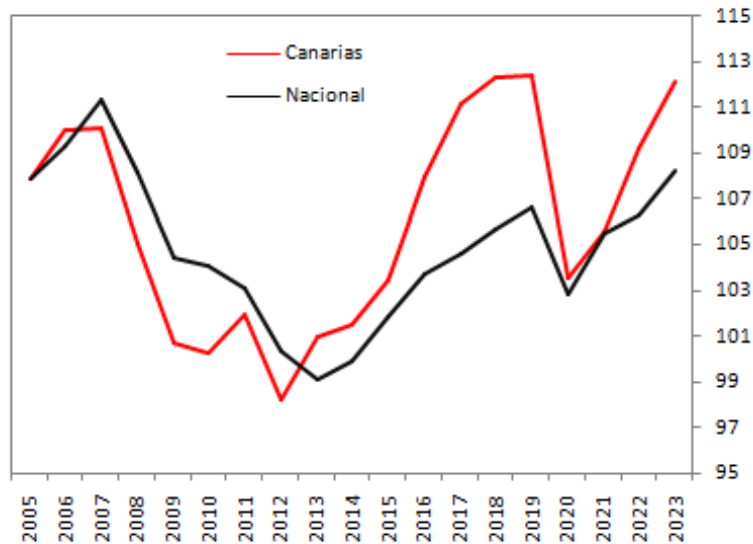
En **términos de empleo** el **Índice de Ocupación** presentó un ascenso interanual del **2,7% en Canarias**, superior al promedio nacional que se situó en el 1,8%, lo que supuso un avance

² Precios vigentes en el momento actual.

³ Precios descontando el efecto de la inflación tomando como año base 2015.

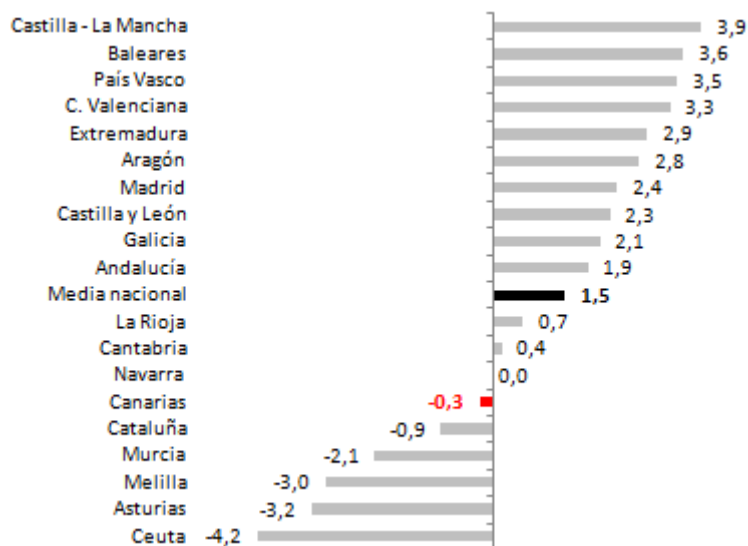
importante en las cifras de empleo en las islas **que se acercan, pero no superan**, los niveles de ocupación que se registraron en el mismo periodo de 2019.

Evolución al mes de diciembre de 2023 del Índice de Ocupación en el comercio al por menor. Canarias - Nacional



Fuente: Elaboración del Gabinete Técnico de CCOO Canarias a partir de datos del INE.

Variación (%) del Índice de Ocupación por CC.AA. entre diciembre de 2019 y diciembre de 2023



Fuente: Elaboración del Gabinete Técnico de CCOO Canarias a partir de datos del INE.

Elaborado por el Gabinete Técnico de CCOO Canarias, a 31 de enero de 2024