



GABINETE TÉCNICO
CCOO CANARIAS

Producto Interior Bruto en Canarias -Segundo trimestre 2021-

-Tasas de variación interanual e intertrimestral. Comparativa con España-

El presente informe ha sido elaborado por el Gabinete Técnico de CC.OO. Canarias para servir de apoyo teórico de los órganos y estamentos del sindicato en la participación institucional conforme a la Ley 10/2014, de 18 de diciembre, de participación institucional de las organizaciones sindicales y empresariales más representativas de Canarias.

Se ha elaborado con fuentes procedentes de entidades oficiales ISTAC, INE, Ministerio de Sanidad, Viceconsejería de Economía e Internacionalización del Gobierno de Canarias y otras entidades.

El contenido de este informe se publica bajo una [Reconocimiento-Compartir Igual 4.0](#). Esto significa que puedes reutilizar nuestros contenidos siempre que reconozcas la autoría, enlaces al blog original y no hagas un uso comercial sin autorización previa, expresa y por escrito del autor.



Subvencionado en el marco de la línea de actuación "Apoyo a las relaciones laborales y la concertación social en Canarias"

OBJETIVOS DE DESARROLLO SOSTENIBLE



Para más información sobre el Gabinete Técnico de CCOO Canarias y consultar sus informes visitar <https://cutt.ly/ij4FOYe>



CONTENIDO

CUADRO DE DATOS Y CONCLUSIONES	3
Introducción	4
Producto Interior Bruto	6
Por sectores	6
Previsiones	8

Taxonomía OIT:

H.25.04 - crecimiento económico

CUADRO DE DATOS Y CONCLUSIONES

Crecimiento PIB Canarias frente a la media nacional 2021 (variaciones interanuales)

Región	Primer Trimestre	Diferencia	Segundo Trimestre	Diferencia	Tercer Trimestre	Diferencia	Cuarto Trimestre	
España	-4,3	-9,8	19,8	6,7	-	-	-	-
Canarias	-14,1		26,5		-		-	

Fuente: Elaboración propia con datos del ISTAC y del INE.

- El dato de la **variación real del producto interior bruto en el segundo trimestre del año**, revela un **crecimiento del 26,5% interanual y 3,9% respecto al trimestre anterior**.
- **Hemos crecido por encima del conjunto estatal, con un 19,8% anual y 2,8% intertrimestral**.
- Por sectores, **los servicios, con una variación interanual del 28% el que más ha crecido**. La construcción, registra un incremento del 17,8% y la industria un 18,5%. El sector primario responde con 4,7%.
- Las variaciones respecto al trimestre precedente han sido 3,4% los servicios, 2,9% construcción y 5,1% el sector primario. La industria registra un crecimiento negativo respecto al trimestre anterior del 5,8%.
- **Nuestra previsión para este trimestre se realizó a precios de mercado y se situó en el 19,52%. Los datos oficiales ajustados de calendario y estacionalidad, han arrojado un aumento del 21,11%. No obstante, en los días previos a la publicación de la Contabilidad Trimestral del ISTAC realizamos la simulación de la variación interanual en los tres escenarios planteados y los resultados fueron alrededor de un 2% en el peor posible, 7,5% en el neutral y casi un 20% en el optimista. Por tanto, el dato oficial se encuentra en la franja que aporta el intervalo de confianza para el valor de la tasa de crecimiento en el entorno más eufórico¹.**

¹ Con cada estimación, para cada valor de la tasa de variación real del PIB se estima también un intervalo de confianza para ese valor.

Introducción

Se ha publicado hoy la Contabilidad Trimestral de Canarias y junto con los datos presentados, en también incorporamos la previsión para 2021 tanto propia como de otros organismos.

A fecha de cierre de este informe, la campaña de vacunación se encuentra en torno al 54% de los grupos, 7 de los 13 grupos están casi al 100% vacunado con dosis completa. Nos encontramos entre la segunda y tercera fase de vacunación².

Por otra parte, los resultados al alza también han sido propiciados por los siguientes factores:

- Mejora de indicadores sanitarios en el trimestre y laxitud de restricciones
- La recuperación del turismo mostrando sus principales indicadores una tendencia positiva desde enero a lo largo del año
- El plan de recuperación para Canarias (Plan Reactiva) y la esperanza puesta en llegada los fondos NGEU, de los cuales esta semana, España ha recibido de forma efectiva los primeros 9 mil millones de euros (13% del total asignado).

Tanto la marcha de la campaña de vacunación, ampliada a los menores de edad hasta los 12 años como los factores expuestos se traducen en una relajación de la incertidumbre. Canarias representa el 4,45% del total de personas con pauta completa en España³. Esperamos mejores cifras de cara al trimestre siguiente, pero no debemos perder de vista que a pesar del avance en la campaña de vacunación este verano se han disparado los contagios, se han restituido algunas restricciones y seguirá siendo clave la recuperación del turismo extranjero⁴.

Nota metodológica del ISTAC:

Como en otras ocasiones, en el momento de la publicación del PIB trimestral no disponemos de información de todos los indicadores de coyuntura para el trimestre de referencia, en este caso la mayoría de indicadores están disponibles hasta mayo y solo algunos hasta junio o el primer trimestre. En años de estabilidad económica, los modelos econométricos usados en esta operación permiten proyectar los datos faltantes para completar el trimestre y realizar así una primera estimación del PIB de este trimestre. En estas circunstancias se han introducido varias novedades:

- Se han estimado nuevos modelos que traten de incorporar intervenciones que permitan recoger el efecto de la crisis, especialmente, se han incorporado atípicos de tipo impulso (AO) con el objeto de modelizar el efecto que el COVID-19 ha provocado en las series, en la misma línea que lo hace el INE.

²Veáse

https://www3.gobiernodecanarias.org/sanidad/scs/content/f9800f6d-5a43-11eb-9ed6-f97fa815a613/Etapas_y_Dosis_Administradas_Canarias.pdf

³ Datos a 17 de agosto de 2021 del Ministerio de Sanidad

⁴ El turismo nacional es el que se recupera de mejor.. A modo de ejemplo, comparando el mismo trimestre en 2019, las pernoctaciones de turistas residentes en España representaban el 21% de las extranjeras, mientras que en este trimestre se sitúan en torno al 64%.



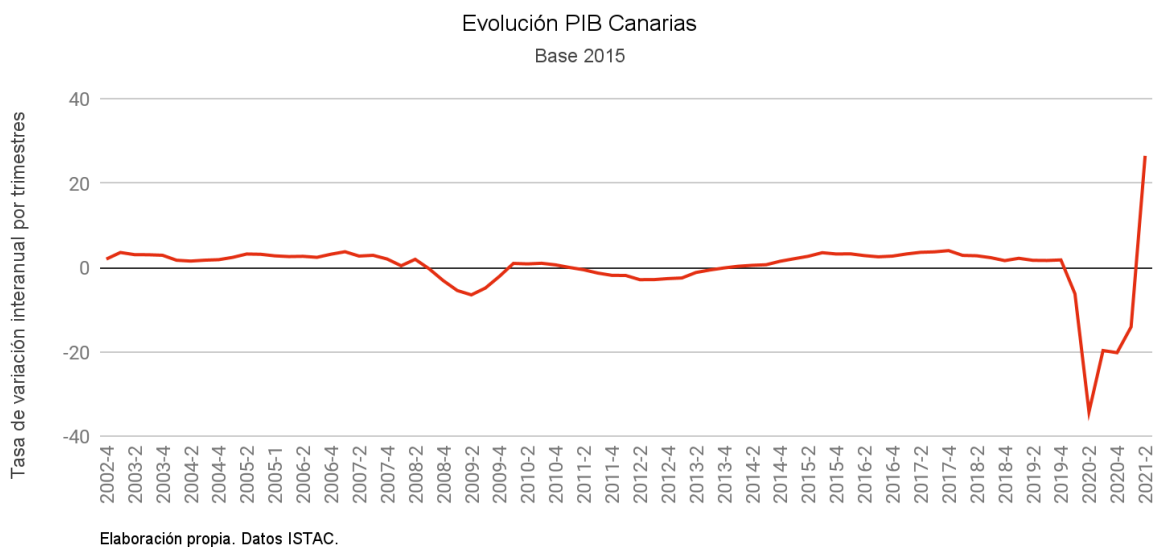
- Se ha utilizado un mayor volumen de información complementaria y de contraste de los resultados obtenidos por los modelos, prestando especial atención a indicadores cualitativos de confianza empresarial, y a indicadores estimados de horas trabajadas y consumo de energía eléctrica. Una de las consecuencias de estos cambios será la aparición de revisiones mayores en los sucesivos trimestres, una vez que dispongamos de más información de coyuntura.

Producto Interior Bruto

El PIB canario registró en el segundo trimestre de 2021 un crecimiento del 26,5% interanual⁵; en el territorio nacional, la estimación ha dado un resultado del 19,8%.

Con respecto al trimestre anterior, la variación intertrimestral ha sido del 3,4% y del 2,8% para España.

Las previsiones del GT CCOO Canarias realizadas en avance, 19,52% a precios de mercado⁶ respecto al mismo trimestre del año pasado. Esta previsión hubiera implicado un aumento en términos de variación real del 7,5% en el escenario neutral, alrededor del 20% en el optimista y del 2% en el pésimo.



Fuente: Elaboración propia con datos del ISTAC

Por sectores

El sector que mejor evolución ha tenido en el trimestre en términos interanuales, ha sido sector servicios con una variación positiva del 28%, pero no ha registrado el mayor crecimiento

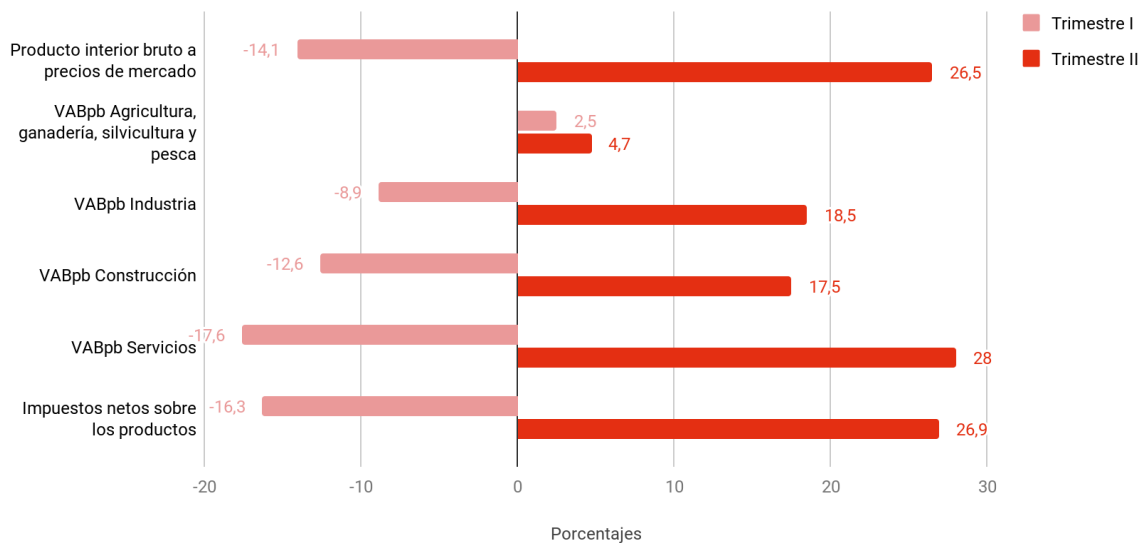
⁵ Variación real. Tasa de variación interanual del índice de volumen del PIB ajustado de estacionalidad y de calendario.

⁶ Ver nota Previsiones del PIB Trimestre Trimestre I 2021 GT CCOO Canarias

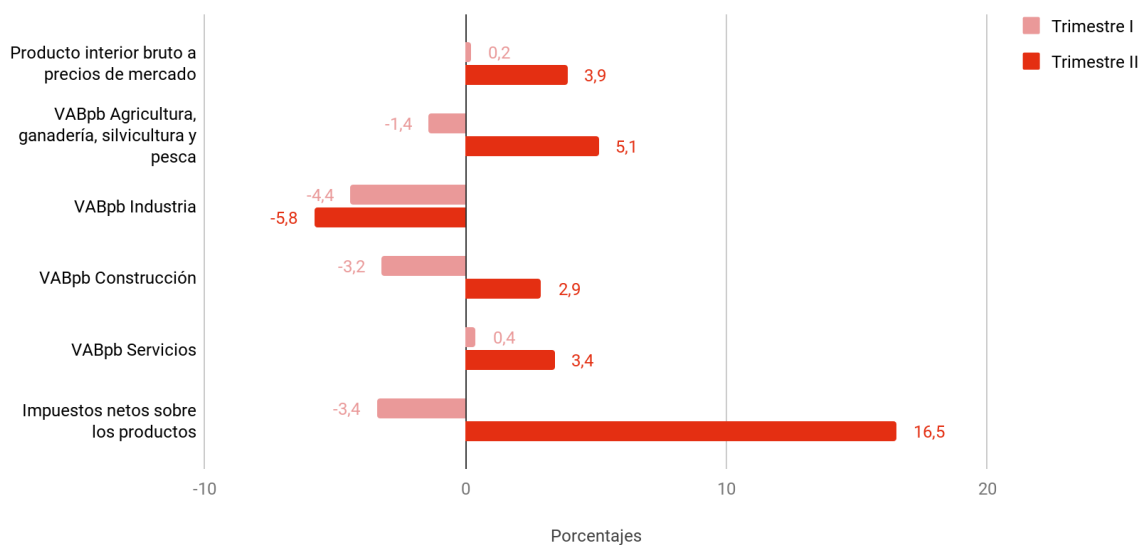
frente al trimestre anterior. **La construcción crece un 17,5% y la industria un 18,5%. El sector primario responde con una subida interanual del 4,7%.**

Respecto al trimestre precedente, a excepción de la industria, que ha caído un 5,8%, las variaciones han sido positivas, destacando el sector primario con un 5,1%, le siguen los servicios y la construcción con un 3,4 y 2,9% respectivamente.

Variación interanual del PIB por sectores en Canarias 2021



Variación intertrimestral del PIB por sectores en Canarias 2021



Fuente: Elaboración propia con datos del ISTAC

Previsiones

Nuestra previsión optimista para 2021 se sitúa en un 9,9% por encima de la anterior (5,86%). El Gobierno de Canarias dio a conocer en julio una nueva proyección a la baja respecto de la publicada en marzo (9,1%) con un crecimiento en 2021 del 6,3% y otra al alza para 2022⁷ (del 11,7% al 12,7%). Hispalink⁸ (4,1%), la más reciente del BBVA Research⁹ (6,9%). A continuación, presentamos una tabla con las previsiones de la anualidad 2021 del GT CCOO Canarias y otros organismos.

Previsión GT CCOO Canarias tasa de variación del PIB (%)

Escenario	2021
Optimista	9,9%
Neutral	7%
Pesimista	3,9%

Fuente: Elaboración propia

Nota metodológica: La situación excepcional provocada por la COVID-19 constituye un obstáculo difícilmente de superar porque los cambios provocados son muy intensos y dinámicos. Las previsiones han de tomarse con cautela porque probablemente tales cambios no se vean reflejados en su totalidad y en todo momento han de contrastarse con el valor del indicador. Además, a pesar del ritmo de vacunación y la relajación de las restricciones que pudieran darse, todavía nos encontramos en una situación complicada y de gran incertidumbre.

Otras previsiones

Entidad	2021	2022
Gobierno de Canarias (julio 2021)*	6,3%	12,7%
BBVA Research (agosto 2021)**	6,9%	10,7%
Hispalink (febrero 2021)***	4,1%	9,7%

*Escenario central, **Pronóstico intermedio***Escenario alternativo

Elaborado por el Gabinete Técnico de CCOO Canarias a, 20 de agosto de 2021

⁷ Portal de Noticias del Gobierno de Canarias

⁸ <http://www.hispalink.es/canarias/>

⁹ <https://www.bbva.com/publicaciones/espana-observatorio-regional-tercer-trimestre-2021/>