



GABINETE TÉCNICO  
CCOO CANARIAS

# Datos de afiliación a la Seguridad Social en Canarias

Mayo de 2021. Media Mensual

El presente informe ha sido elaborado por el Gabinete Técnico de CC.OO. Canarias para servir de apoyo teórico de los órganos y estamentos del sindicato en la participación institucional conforme a la Ley 10/2014, de 18 de diciembre, de participación institucional de las organizaciones sindicales y empresariales más representativas de Canarias.

Se ha desarrollado a partir de las cifras de afiliación media mensual en alta laboral que facilita la Seguridad Social.

El contenido de este informe se publica bajo una [Reconocimiento-Compartir Igual 4.0](#). Esto significa que puedes reutilizar nuestros contenidos siempre que reconozcas la autoría, enlaces al blog original y no hagas un uso comercial sin autorización previa, expresa y por escrito del autor.



Gobierno  
de Canarias

Subvencionado en el marco de la línea de actuación "Apoyo a las relaciones laborales y la concertación social en Canarias"

**OBJETIVOS DE DESARROLLO SOSTENIBLE**

Para más información sobre el Gabinete Técnico de CCOO Canarias y consultar sus informes visitar [Comisiones Obreras de Canarias - Gabinete Técnico de CCOO Canarias](#)



## CONTENIDO

Principales Conclusiones	2
Afiliación media total sistema	3
Afiliación media total sistema distinguiendo por Género	5
Afiliación media por Régimen de Actividad	6
Afiliación por Sección de Actividad del Régimen General	9
	2

**Taxonomía OIT:**

U.10 - Estadísticas de la Seguridad Social

## Principales Conclusiones

**Los datos de afiliación correspondientes al pasado mes de mayo de 2021 afianzan la idea de una paulatina recuperación de nuestro mercado laboral, registrando el segundo ascenso interanual consecutivo en las cifras de afiliación media a la seguridad social en Canarias al presentar 18.077 personas más en alta laboral.**

Se contabilizan un total de **776.792 personas afiliadas**, lo que ha supuesto un **aumento respecto al mismo mes del año anterior del 2,38%** y **del 0,48% en términos mensuales**, variaciones sensiblemente inferiores a las que se calculan para el conjunto nacional, del 3,8% y del 1,1%, respectivamente, **evidenciando la existencia en el archipiélago de factores diferenciadores que impiden una recuperación mayor. Nuestra dependencia del turismo explica en gran parte este hecho.**

**Pese al optimismo al que invitan estos datos, no debemos perder de vista que aún queda mucho camino por recorrer para restituir los niveles de empleo previos a la crisis de la Covid-19, pues no olvidemos que más de 80.000 personas que figuran como afiliadas en alta laboral se encuentran afectadas por un ERTE y que el dato de afiliadas y afiliados medios en marzo de 2020 fue de 798.177 personas.**

La recuperación pasa, necesariamente y sin otra alternativa en el corto plazo, por la llegada de visitantes extranjeros a nuestras islas. La contención de la pandemia, la limitación de nuevos casos y la vacunación de la mayor parte de la población contribuirán sin lugar a dudas a una pronta restitución de los niveles de actividad económica y con ello mayor dinamismo en el mercado laboral y en la contratación.

Continuando con los datos de afiliación del mes de mayo, reseñar como hecho relevante la **mejora por segundo mes consecutivo en las cifras de afiliación del sistema especial de empleados del hogar**, ello, entendemos, fruto del plan impulsado por la Inspección de Trabajo y Seguridad Social para regularizar la situación de las empleadas y empleados del hogar.

**Las trabajadoras y trabajadores autónomos** continúan impulsando el crecimiento de las cifras de afiliación, registrando aumentos del 0,49% mensual y del 3,57% interanual, si bien el verdadero motor del crecimiento de la afiliación en el archipiélago viene de la mano de los **ascensos registrados en el régimen general**, donde las actividades de construcción, educativas, sanitarias y de servicios sociales acaparan las mayores subidas.

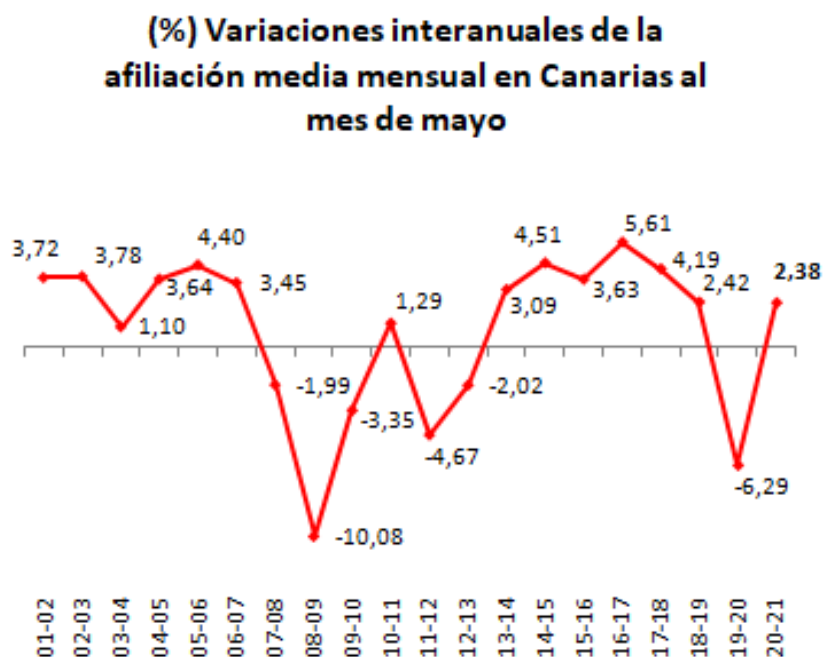
## Afiliación media total sistema

Los datos de afiliación correspondientes al pasado mes de mayo de 2021 afianzan la idea de paulatina recuperación de nuestro mercado laboral, registrando el segundo ascenso interanual consecutivo en las cifras de afiliación media a la seguridad social en Canarias al presentar 18.077 personas más en alta laboral.

Se contabilizan un total de **776.792 personas afiliadas** en alta laboral, lo que ha supuesto un aumento respecto al mismo mes del año anterior del **2,38%** y del **0,48% en términos mensuales**, variaciones sensiblemente inferiores a las que se calculan para el conjunto nacional, del 3,8% y del 1,1%, respectivamente, evidenciando la existencia en el archipiélago de factores diferenciadores que impiden una recuperación mayor. Nuestra dependencia del turismo explica en gran parte este hecho.

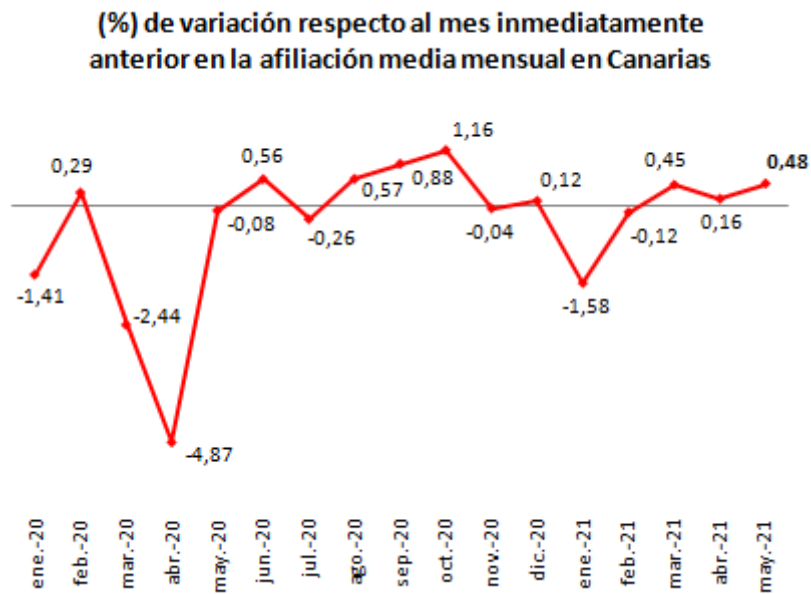
No obstante lo anterior, aún queda mucho camino por recorrer para restituir los niveles de empleo previos a la crisis de la Covid-19, pues no olvidemos que más de 80.000 personas que figuran como afiliadas en alta laboral se encuentran afectadas por un ERTE y que el dato de afiliadas y afiliados medios en marzo de 2020 fue de 798.177 personas.

Gráfico 1.



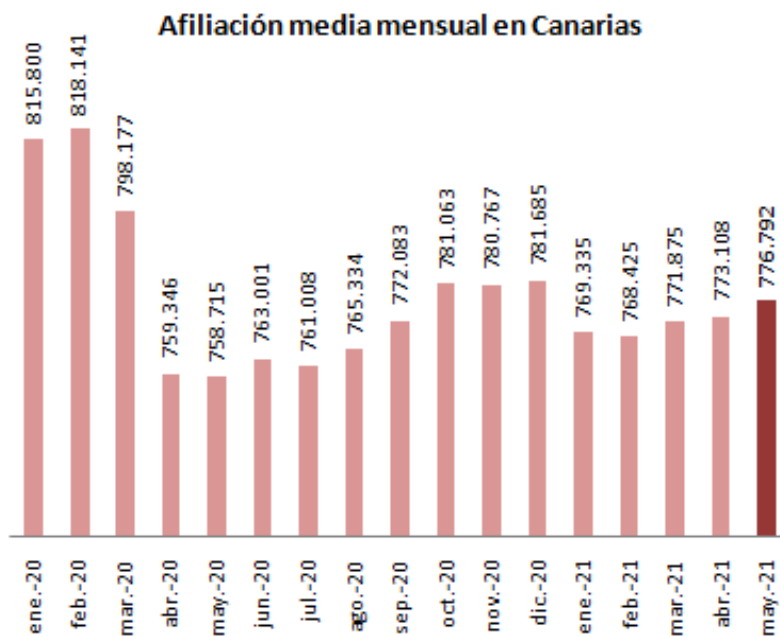
Fuente: Elaboración propia Gabinete Técnico CCOO Canarias a partir de datos de la Seguridad Social.

Gráfico 2.



Fuente: Elaboración propia Gabinete Técnico CCOO Canarias a partir de datos de la Seguridad Social.

Gráfico 3.



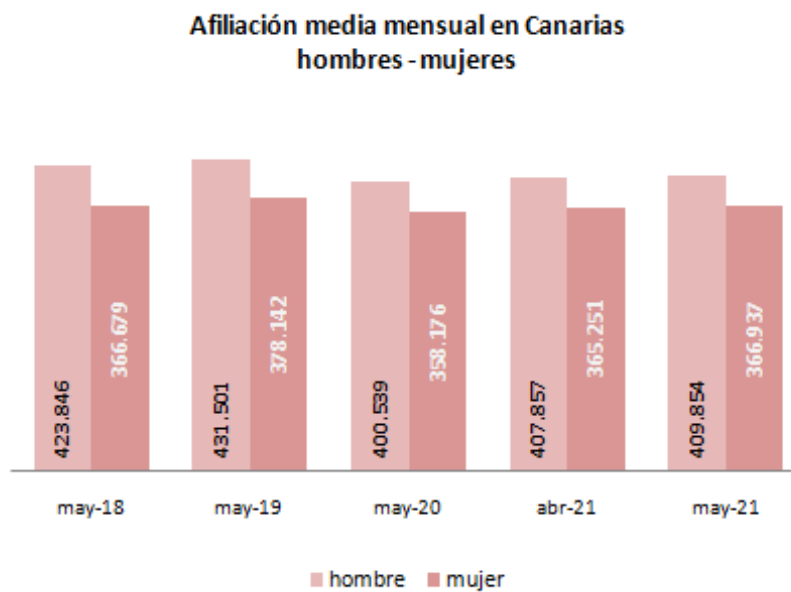
Fuente: Elaboración propia Gabinete Técnico CCOO Canarias a partir de datos de la Seguridad Social.

## Afiliación media total sistema distinguiendo por Género

Distinguiendo por sexo **siguen siendo mayoritarios los varones**, representando un 52,7% sobre el total, correspondiendo el porcentaje restante a las trabajadoras en alta laboral **que amplían sensiblemente su participación relativa en el sistema** dado el mayor incremento interanual que registran, un 2,45% **interanual** frente al 2,33% que presentan los varones.

Evolución de igual signo presentan también los dos colectivos en la comparativa **mensual**, siendo por el contrario, dentro de las escasas variaciones registradas, mayor el incremento en hombres (0,49%) que en las mujeres (0,46%).

Gráfico 4.



Fuente: Elaboración propia Gabinete Técnico CCOO Canarias a partir de datos de la Seguridad Social.

## Afiliación media por Régimen de Actividad

Casi el 80% de la afiliación en las islas se circunscribe al **régimen general por cuenta ajena**, al que le siguen los afiliados al **régimen especial de trabajadores autónomos** con un **16,50%** del total durante el pasado mes de mayo de 2021.

En ambos casos el peso relativo de cada grupo ha permanecido acorde a los valores medios observados desde 2012, si bien es evidente la pérdida de peso relativo de los primeros al haber sido uno de los grupos de afiliación más afectados por la actual recesión económica, así como, por el contrario, el mayor protagonismos de los segundos que han mantenido una senda de crecimiento sostenido.

El aumento del número de afiliados al régimen de trabajadores autónomos, si bien es una buena noticia, puede esconder realidades como falsos autónomos o aquellos que inician un proyecto de emprendimiento como única alternativa en el mercado laboral (desempleados de larga duración, mayores de 45 años, etc.).

(%) Distribución de la afiliación media en Canarias por regímenes de actividad

Tabla 1.

Régimen Afiliación	may-20	abr-21	may-21
RE Trab. Autónomos	16,31	16,49	16,50
RE Trab. Mar (C. Ajena)	0,72	0,71	0,70
RE Trab. Mar (C. Propia)	0,08	0,08	0,08
RETA Sist. Esp. Trab. Agrarios	0,36	0,34	0,34
RG Sist. Esp. Hogar	1,25	1,28	1,28
RG Sist. Esp. Trab. Agrarios	1,70	1,72	1,66
Régimen General	79,59	79,38	79,44
<b>Total Sistema</b>	<b>100</b>	<b>100</b>	<b>100</b>

Fuente: Elaboración propia Gabinete Técnico CCOO Canarias a partir de datos de la Seguridad Social.

Tanto en términos de **variación interanual** cómo **mensual** son protagonistas las variaciones acaecidas en el **régimen general** por su importancia relativa dentro del global de las cifras de afiliación, registrando un ascenso del 0,48% respecto al mes anterior y del 2,20% en términos interanuales, siendo así, en definitiva, **responsable de la evolución de las cifras de afiliación total al sistema de la Seguridad Social en Canarias.**

**Evolución MENSUAL - INTERANUAL de la afiliación media en Canarias por regímenes de actividad**

**Tabla 2.**

Régimen Afiliación	MENSUAL		INTERANUAL	
	Var. (ABS)	Var. (%)	Var. (ABS)	Var. (%)
RE Trab. Autónomos	623	0,49	4.419	3,57
RE Trab. Mar (C. Ajena)	-25	-0,45	-37	-0,68
RE Trab. Mar (C. Propia)	6	0,95	15	2,46
RETA Sist. Esp. Trab. Agrarios	-12	-0,45	-51	-1,89
RG Sist. Esp. Hogar	59	0,59	451	4,75
RG Sist. Esp. Trab. Agrarios	-423	-3,18	11	0,09
Régimen General	3.457	0,56	13.270	2,20
<b>Total Sistema</b>	<b>3.684</b>	<b>0,48</b>	<b>18.077</b>	<b>2,38</b>

Fuente: Elaboración propia Gabinete Técnico CCOO Canarias a partir de datos de la Seguridad Social.

Con relación a los dos regímenes de actividad que suelen acaparar una atención especial en nuestro informe cabe destacar, por un lado, **una ruptura de la tendencia decreciente que ha venido observando la afiliación en el régimen especial de trabajadores del hogar** al registrar por segundo mes consecutivo un ascenso interanual, en esta ocasión del 4,75% y del 0,59% respecto al mes anterior, así como, por otro, el **crecimiento sostenido que observan las cifras de afiliados en el régimen especial de trabajadores autónomos.**

La situación de crisis actual, la falta de oportunidades para los desempleados de larga duración y determinadas actividades de plataformas bien pudieran explicar esta evolución del trabajo autónomo y esconder el desempeño laboral en subactividad.

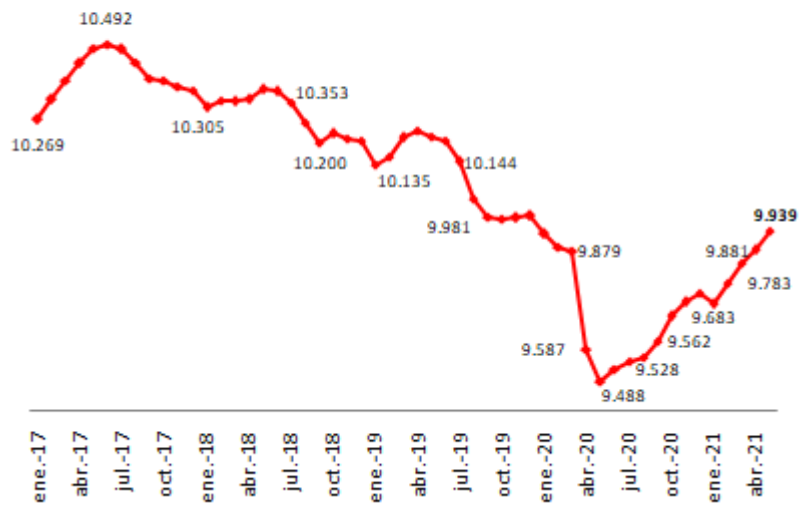
Con relación a la afiliación en el sistema especial del hogar los ascensos bien pudieran constituir reflejo de la paulatina re-incorporación de personas a su puesto de trabajo y de la mejora económica que se percibe, **si bien entendemos resulta más**



bien fruto del plan impulsado en fechas recientes por la inspección de trabajo para regularizar la situación de las empleadas y empleados del hogar.

Gráfico 4.

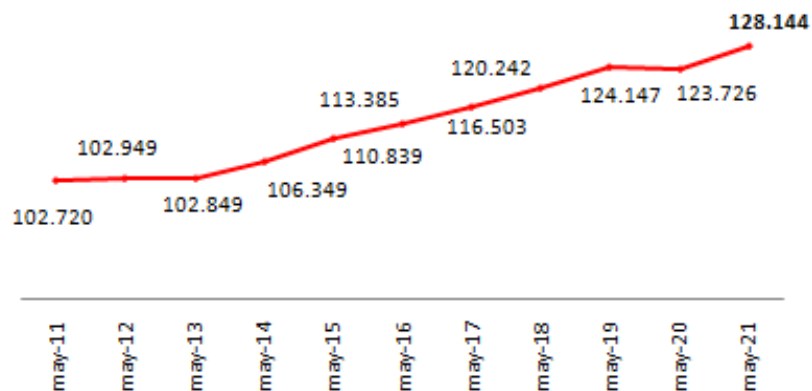
**Evolución de la afiliación media mensual en el Régimen Especial de Empleados del Hogar en Canarias**



Fuente: Elaboración propia Gabinete Técnico CCOO Canarias a partir de datos de la Seguridad Social.

Gráfico 5.

**Evolución de la afiliación media mensual al mes de mayo en Canarias del Régimen Especial de Trabajadores Autónomos**



Fuente: Elaboración propia Gabinete Técnico CCOO Canarias a partir de datos de la Seguridad Social.

### Afiliación por Sección de Actividad del Régimen General

Se profundiza a continuación en las cifras de afiliación a la seguridad social del régimen general por cuenta ajena distinguiendo por **sector de actividad**.

La distribución de la afiliación en el régimen general distinguiendo por sector de actividad se asemeja a la participación relativa de cada sector en la generación del producto interior bruto en Canarias.

**Es así que son mayoritarias las trabajadoras y trabajadores por cuenta ajena afiliadas al régimen general en el sector servicios**, representando casi el 88% del total, dentro del que destacan las actividades del *comercio, la reparación de vehículos y la hostelería*.

#### Distribución de la afiliación media en Canarias del régimen general por sector de actividad

Tabla 3.

Actividad	Afiliados may-21	(%) Participación
Sector primario	2.470	0,40
Industria	32.675	5,29
Construcción	39.849	6,46
Sector Servicios	542.125	87,85
<i>Comer. Rep. Vehículos</i>	<i>115.839</i>	<i>18,77</i>
<i>Hostelería</i>	<i>102.310</i>	<i>16,58</i>
<b>Total Régimen General</b>	<b>617.119</b>	<b>100</b>

Fuente: Elaboración propia Gabinete Técnico CCOO Canarias a partir de datos de la Seguridad Social.

La mayor parte de las actividades consideradas presentan incrementos en sus cifras de afiliación en la comparativa con el **mismo mes del año anterior**, debiendo destacar las **actividades de la construcción, educación y servicios sanitarios y sociales, en las que**

se sustenta el aumento de las cifras de afiliación del régimen general. Por el contrario, las **actividades de comercio, hostelería, transporte y logística** registran disminuciones en el número de personas afiliadas respecto al mismo periodo de un año antes.

Tabla 4.

Sección de Actividad	may-20	abr-21	may-21	Var. Anual	Var. Mensual
A - Agríc. Gana. Silv. Y Pesca	2.240	2.488	2.470	10,26	-0,72
B - Ind. Extractivas	157	152	155	-1,53	1,64
C - Ind. Manufact.	23.174	23.616	23.725	2,38	0,46
D - Suminis. Energía	1.134	1.135	1.140	0,56	0,41
E - Suminis. agua, resid.	7.571	7.624	7.654	1,10	0,41
F - Construcción	34.404	39.031	39.849	15,83	2,10
G - Comer. Rep. Vehículos	117.621	115.664	115.839	-1,51	0,15
H - Transptes. Almacena.	33.276	31.911	31.899	-4,14	-0,04
I - Hostelería	112.824	101.825	102.310	-9,32	0,48
J - Informac. Comunicac.	7.586	8.757	8.805	16,07	0,54
K - Act. Financ. y Seguros	7.468	7.294	7.279	-2,53	-0,21
L - Act. Inmobiliarias	4.519	4.413	4.430	-1,97	0,39
M - Actv. Prof. Cient. Téc.	19.420	20.562	20.767	6,94	1,00
N - Actv. Admt. Serv. Auxil.	50.209	52.725	52.874	5,31	0,28
O - Admón Púb. Defen., S.S.	45.780	49.198	49.142	7,34	-0,11
P - Educación	38.609	45.137	45.543	17,96	0,90
Q - Actv. Sanit. Serv. Sociales	68.081	73.423	74.388	9,26	1,31
R - Actv. Artis. Rec. y Entr.	12.809	11.897	11.962	-6,61	0,55
S - Otros Servicios	14.827	14.659	14.722	-0,71	0,43
T - Hogares P. Domést.	2.071	2.039	2.051	-0,95	0,61
U - Org. Extraterritoriales	70	112	114	62,71	1,56
Total Régimen General	603.850	613.663	617.119	2,20	0,56

Fuente: Elaboración propia Gabinete Técnico CCOO Canarias a partir de datos de afiliación de la Seguridad Social.



En la **comparativa mensual** la tónica ascendente sigue siendo la nota dominante sosteniendo el ascenso registrado respecto al mes anterior la mayor afiliación que presentan nuevamente el sector de la construcción, la hostelería, la educación y las actividades sanitarias y de servicios sociales.

\*\*\*\*\*

Elaborado por el Gabinete Técnico de CCOO Canarias, 2 de junio de 2021