



[IPC Canarias]

JUNIO 2021



Gabinete Técnico CC.OO. Canarias

El presente informe ha sido elaborado por el Gabinete Técnico de CC.OO. Canarias para servir de apoyo teórico a los órganos y estamentos del sindicato en la participación institucional conforme a la Ley 10/2014, de 18 de diciembre, de participación institucional de las organizaciones sindicales y empresariales más representativas de Canarias.

Los datos que han nutrido este documento provienen del Instituto Nacional de Estadística (INE).

Puede ser utilizado citando atribución.

Informe cerrado a 14 de julio de 2021



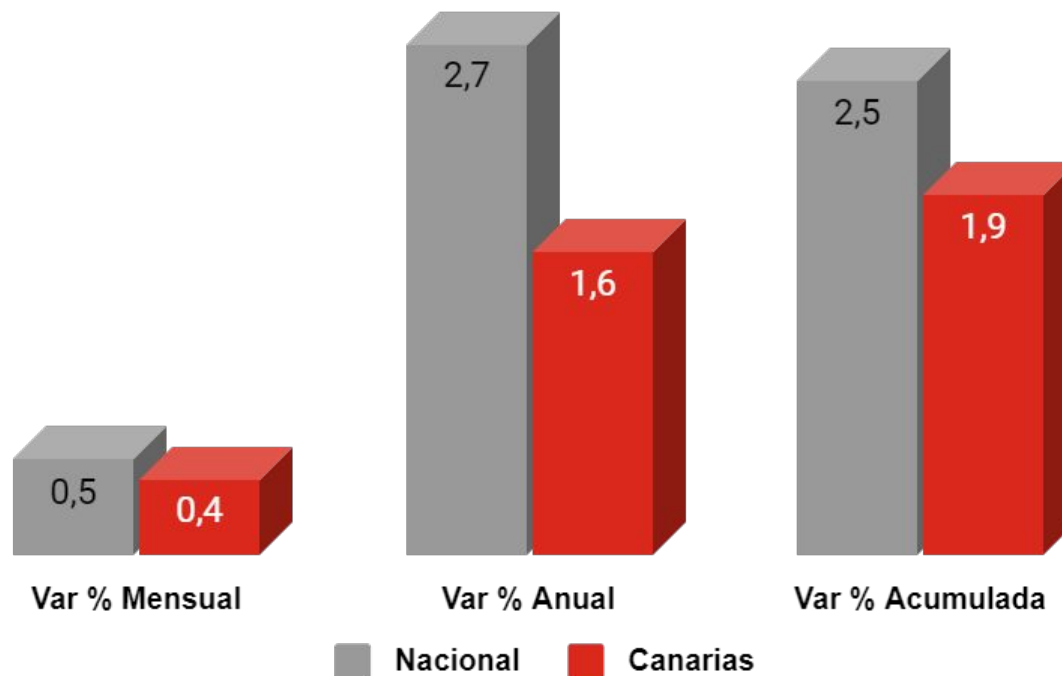
Subvencionado en el marco de la línea de actuación “Apoyo a las relaciones laborales y la concertación social en Canarias”. Gobierno de Canarias.



Para más información sobre el Gabinete Técnico de CCOO Canarias y consultar sus informes visitar [Comisiones Obreras de Canarias - Gabinete Técnico de CCOO Canarias](#)

Variaciones Porcentuales del IPC General. Junio 2021. Canarias y Nacional

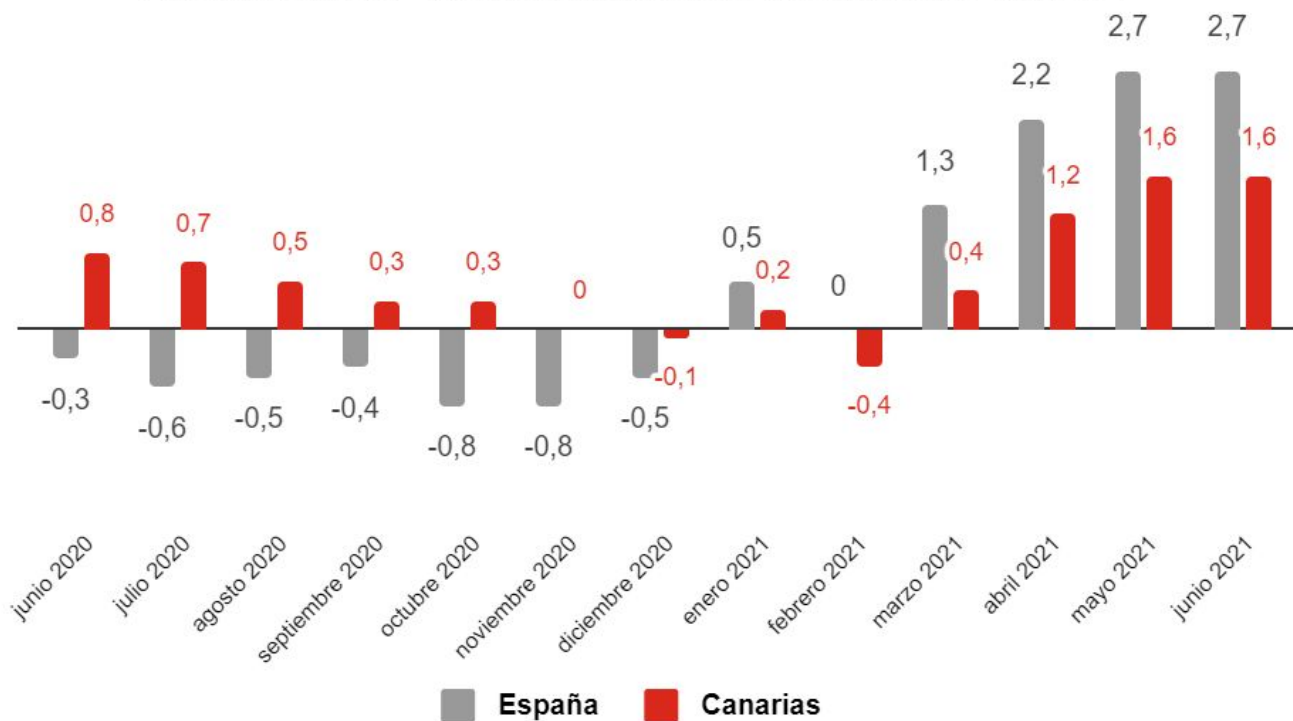
Fuente: elaboración Gabinete Técnico CCOO Canarias a partir datos INE



Gráfica 1.

Evolución Tasa Var. Anual IPC General. Canarias y Nacional. Junio 2020-2021

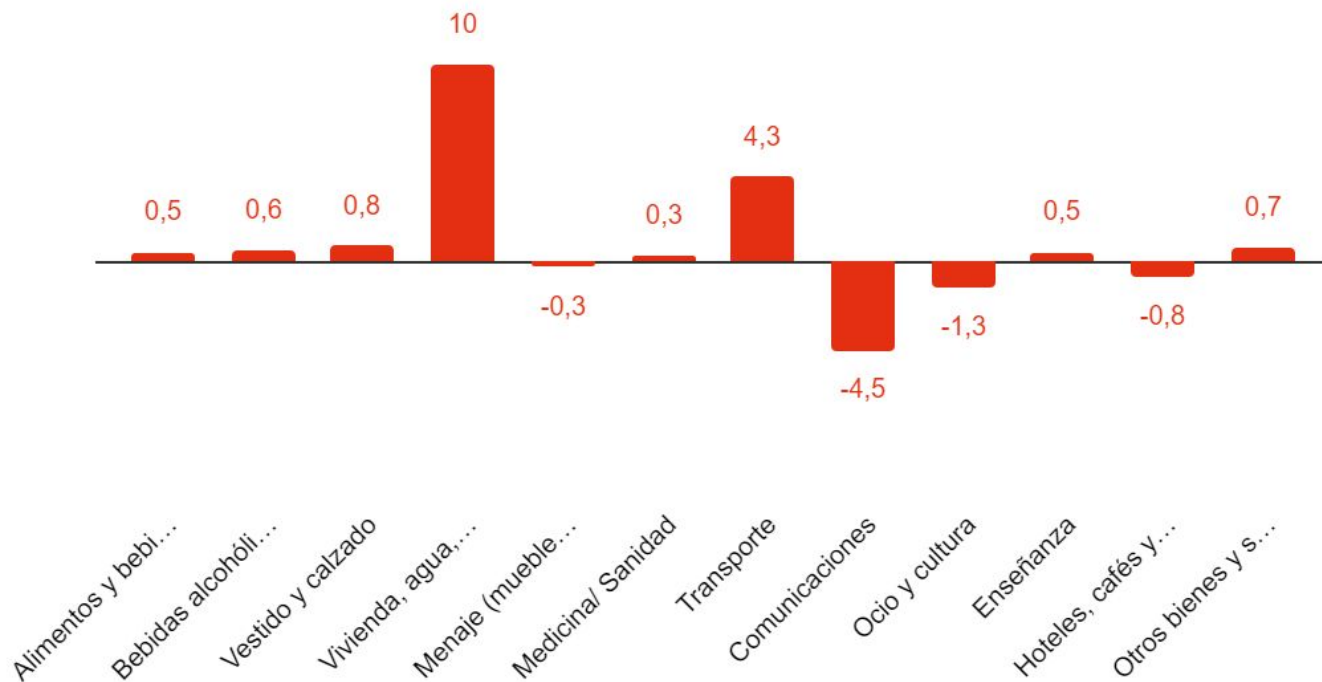
Fuente: elaboración Gabinete Técnico CCOO Canarias a partir datos INE



Gráfica 2.

Tasa var. anual IPC principales grupos de consumo. Junio 2021. Canarias

Fuente: elaboración propia Gabinete Técnico CCOO Canarias a partir datos INE



Gráfica 3.

Tasa var. anual IPC subgrupos de consumo básico de las familias. Junio 2021

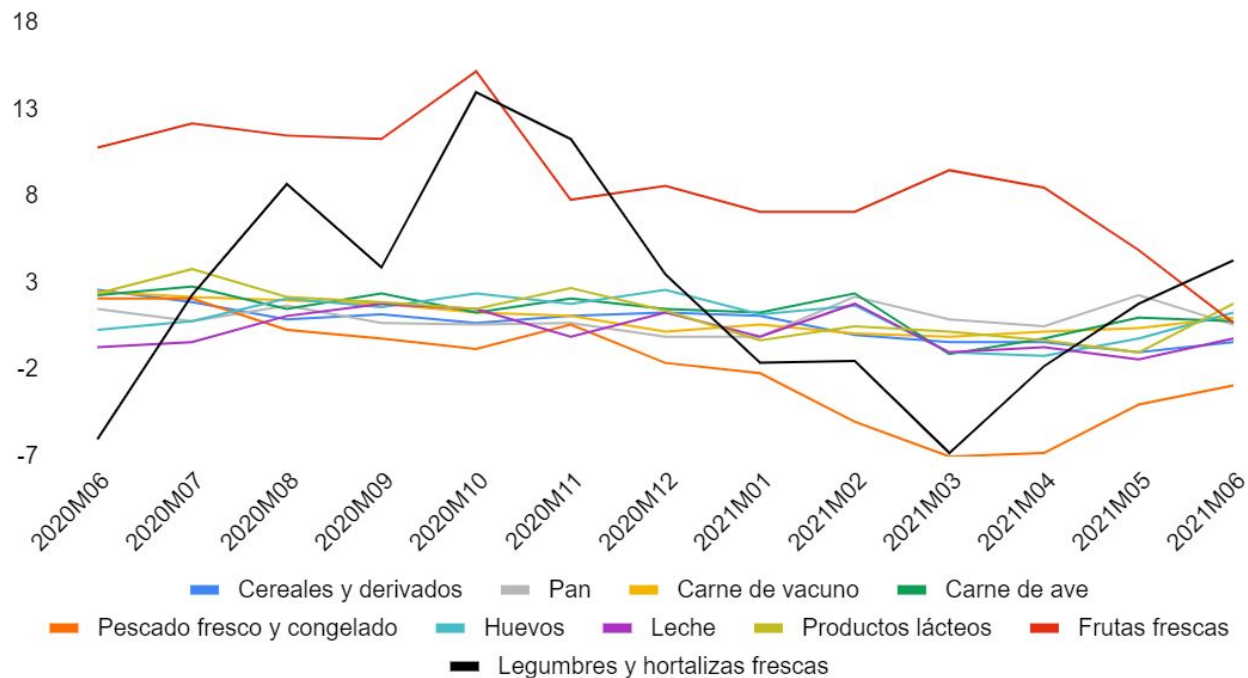
Fuente: elaboración propia Gabinete Técnico CCOO Canarias a partir datos INE



Gráfica 4.

Evolución tasa var. anual IPC algunas rúbricas relacionadas con la alimentación. Canarias

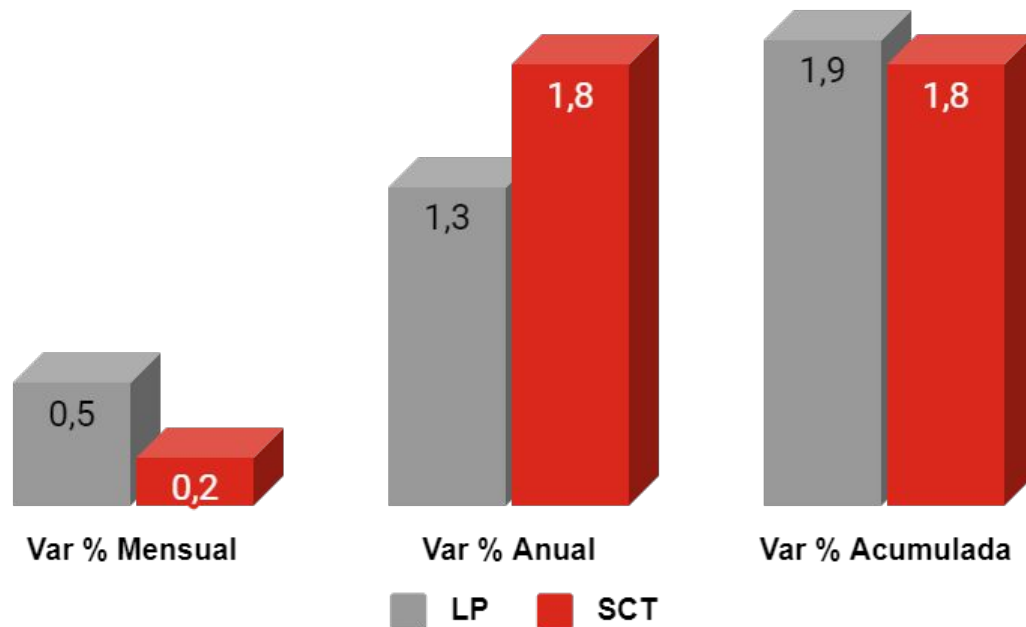
Fuente: elaboración propia Gabinete Técnico CCOO Canarias a partir datos INE



Gráfica 5.

Variaciones Porcentuales IPC General. Provincias de Santa Cruz de Tenerife y Las Palmas. Junio 2021

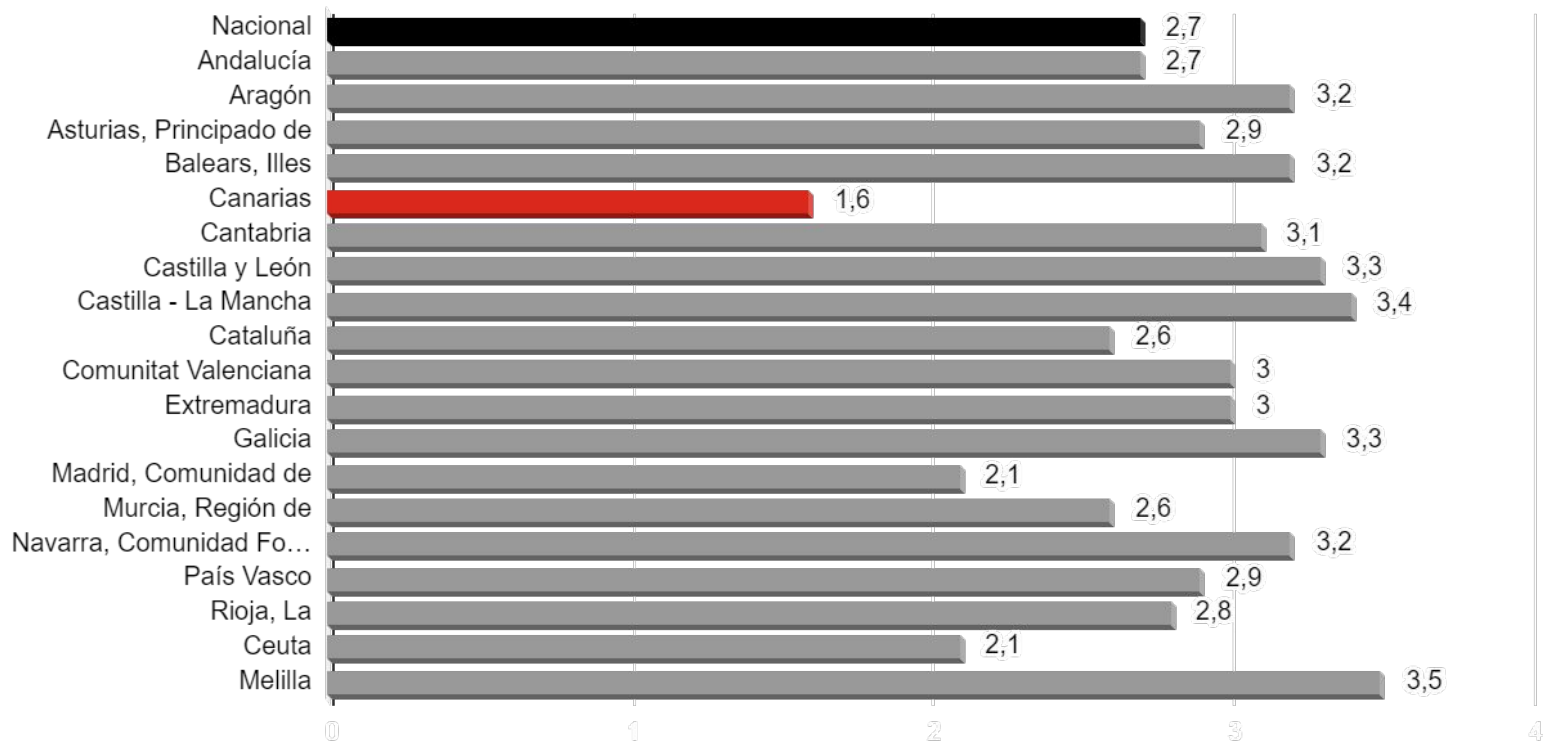
Fuente: elaboración Gabinete Técnico CCOO Canarias a partir datos IPC - INE



Gráfica 6.

Evolución Tasa Var. Anual IPC General por CCAA. Junio 2021

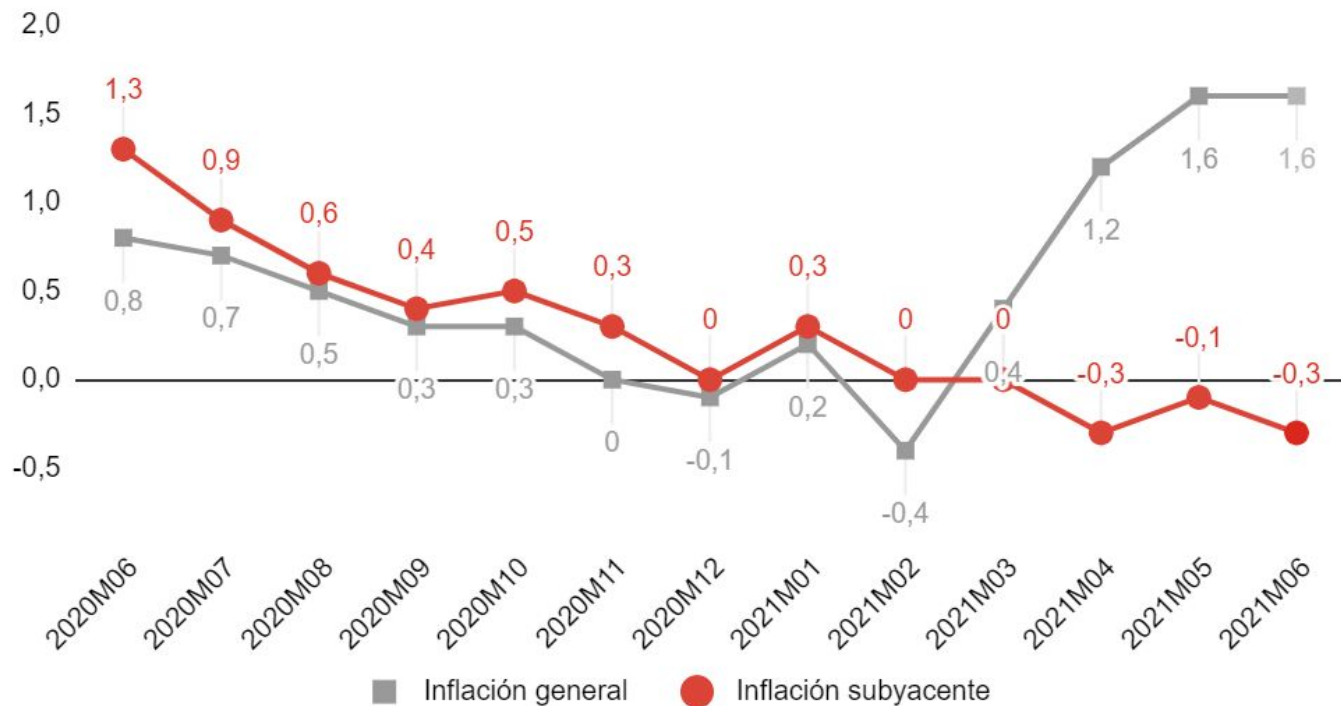
Fuente: Elaboración Gabinete Técnico CCOO a partir datos IPC-INE



Gráfica 7.

Tasa de variación anual - Inflación general y subyacente en Canarias

Fuente: elaboración propia Gabinete Técnico CCOO Canarias a partir datos INE



Gráfica 8.

Tas var. anual Índice de Precios de Consumo Armonizado (IPCA)

Fuente: elaboración propia Gabinete Técnico CCOO Canarias a partir datos INE



Gráfica 9.

Principales conclusiones IPC -Junio 2021-

- ❑ El IPC en **Canarias** presenta en el sexto mes del año una variación interanual positiva del 1,6%, 1,1 pp por debajo de la media nacional. Con respecto al mes de mayo pasado los precios suben un 0,4% en Canarias, por lo que en lo que va de año, los precios en Canarias han subido un 1,9%, 0,5 pp por debajo del conjunto nacional. Resaltar que todos estos valores han permanecido prácticamente igual que las cifras arrojadas el mes de mayo **[Gráfica 1 y 2]**. Destacamos algunas variaciones interanuales específicas tales como:
 - ❑ El **grupo** de mayor incremento ha sido el de “vivienda, agua, electricidad y otros combustibles” (10%) y el que más ha bajado sus precios fue el de “comunicaciones” (-4,5%) **[Gráfica 3]**.
 - ❑ Destacar el incremento interanual del 31,9% en el **subgrupo** de “electricidad, gas y otros combustibles”, 5,9 pp por encima de la media nacional **[Gráfica 4]**. En lo que va de año, este subgrupo ha incrementado sus precios en un 21,8%.
 - ❑ También destacamos la subida interanual del 12,6% del grupo especial de **“carburantes y combustibles”** (17,2% en media nacional), 15,1% en lo que va de año (14,5% en media nacional).
 - ❑ Destacamos las variaciones en las **rúbricas** de las “frutas frescas” (+0,7%) el incremento más bajo desde el mismo periodo del pasado año, “legumbres y hortalizas frescas” (+4,3%) y “pescado fresco y congelado” (-2,9%) **[Gráfica 5]**.
- ❑ Por **provincias de Canarias**, en términos interanuales, los precios crecen un 0,5% más en la provincia de Santa Cruz de Tenerife que en la provincia de Las Palmas **[Gráfica 6]**.
- ❑ Distinguiendo por **Autonomías**, destaca que los precios han tenido una variación positiva en todas las autonomía, hecho que se lleva produciendo todo el año 2021 a excepción del mes de febrero. Melilla (3,5%) es la región con una mayor variación interanual positiva en los precios, mientras que Canarias (1,6%), se sitúa como la región con una menor tasa de variación positiva. **[Gráfica 7]**.
- ❑ La **inflación subyacente** (en términos interanuales), que excluye los alimentos no elaborados y los productos energéticos, registra una variación para Canarias del -0,3%. Esta se sitúa por debajo de la inflación general, lo cual significa que eliminando la influencia de los elementos más volátiles, como las frutas, verduras, electricidad o gasolina, entre otros, los precios se mantienen en niveles más bajos **[Gráfica 8]**.
- ❑ El **Índice de Precios de Consumo Armonizado (IPCA)** es un indicador estadístico cuyo objetivo es proporcionar una medida común de la inflación que permita realizar comparaciones internacionales y examinar así, el cumplimiento que en esta materia exige el Tratado de Maastricht para la entrada en la Unión Monetaria Europea. Situó su tasa interanual en el +2,5% **[Gráfica 9]**.