



# [IPC Canarias]

Diciembre 2023

CÓDIGO DEL INFORME: 2024\_009\_01



Gabinete Técnico CC.OO. Canarias

---

El presente informe ha sido elaborado por el Gabinete Técnico de CC.OO. Canarias para servir de apoyo teórico a los órganos y estamentos del sindicato en la participación institucional conforme a la Ley 10/2014, de 18 de diciembre, de participación institucional de las organizaciones sindicales y empresariales más representativas de Canarias.

Los datos que han nutrido este documento provienen del Instituto Nacional de Estadística (INE) y del Ministerio de Trabajo y Economía Social. Las gráficas han sido elaboradas por el Gabinete Técnico de CCOO Canarias.

Puede ser utilizado citando atribución.

Informe cerrado a, 11 de enero de 2024



Subvencionado en el marco de la línea de actuación “Apoyo a las relaciones laborales y la concertación social en Canarias”.  
Gobierno de Canarias.



Para más información sobre el Gabinete Técnico de CCOO Canarias y consultar sus informes visitar la web: [Comisiones Obreras Canarias - Gabinete Técnico de CCOO Canarias](#)

---

# Principales conclusiones IPC

## -Diciembre 2023-

- El IPC cierra 2023 en Canarias con una variación en los precios del 3,8% [\[Gráfica 1 y 2\]](#) siendo el archipiélago la primera región donde más suben los precios dentro del conjunto nacional. La tasa de variación nacional se situó en el 3,1%, lo que deja a las islas con una tasa 0,7 pp superior a la media estatal.
- El foco de la inflación en diciembre lo encontramos en los incrementos de precios que registran los grupos de “alimentos y bebidas” (+9,8%) y “restaurantes y hoteles” (+6,8%) [\[Gráfica 3\]](#). Por el contrario, disminuyen los precios del grupo de “vivienda, agua, electricidad, gas y otros combustibles” (-3,5%)
- Posiblemente debido al mecanismo de excepción ibérica de contención de los precios, **el cual se está atenuando**, el subgrupo de “electricidad, gas y otros combustibles” ha visto reducido sus precios interanualmente en un -17,4% para Canarias [\[Gráfica 4\]](#). Resaltar que, ya se partía de valores muy elevados en períodos anteriores, debiendo recordar que se trata de tasas de variación interanuales por lo que estamos comparando con los precios de 2022, año de precios desorbitados, recordemos que la inflación general en Canarias cerró su tasa en noviembre de ese año en un 5,8%.

→ Con relación a los alimentos, sigue moderándose su tasa de variación, aunque manteniendo aún valores elevados. Desde agosto de 2022 los precios de la alimentación no han dejado de tener enormes incrementos, alcanzando el pico máximo en febrero de este año, con un 18,8% [\[Gráfica 5\]](#). La tasa de variación anual se sitúa en el 10,1% en Canarias en el mes de diciembre, 1,3 pp por debajo de la del mes anterior. En más detalle, en la tabla adyacente, se comprueba las variaciones específicas de algunos alimentos básicos de consumo. **Destacan especialmente la subida en los precios de las aceites y grasas (33,1%), legumbres y hortalizas (25,3%), frutas frescas (16,4%) y huevos (10,7%).**

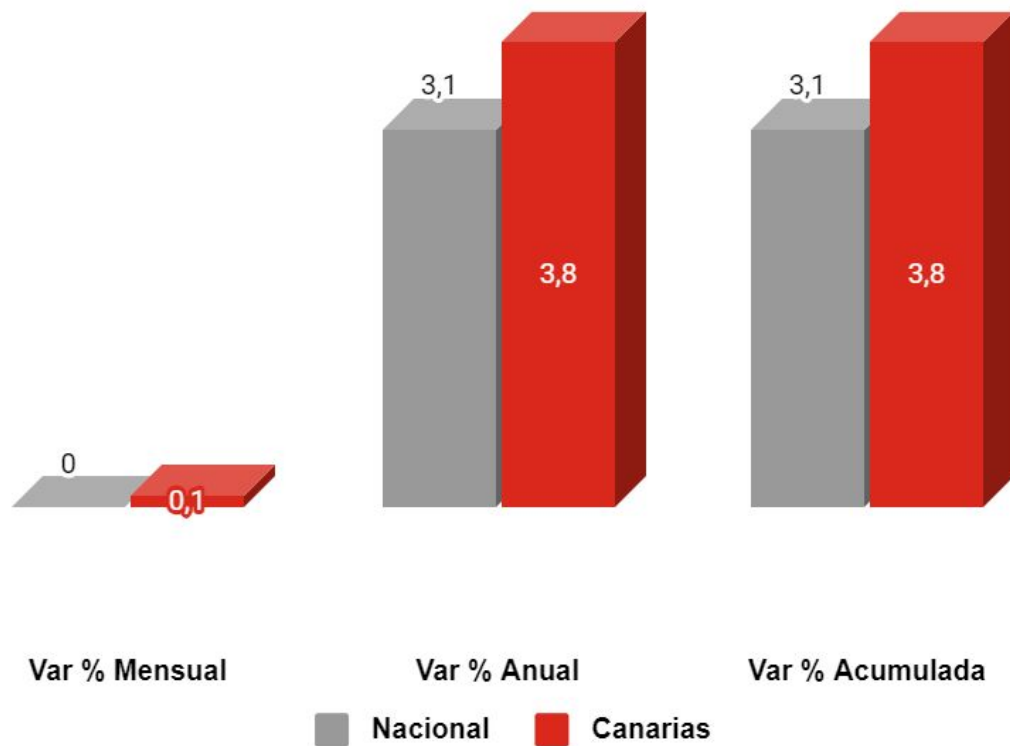
→ Especial mención merece la papa en Canarias después de que las importaciones de Inglaterra (nuestro mayor proveedor) se pararan al detectarse una plaga de escarabajos, habiéndose incrementado los precios un 18,2% en lo que va de año. El mayor repunte del precio de la papa lo encontramos en septiembre con una tasa del 56,1%, por lo que podemos decir que poco a poco se va encaminado su precio hacia “la normalidad”, obedeciendo esta tasa del 18,2% a la subida generalizada de los alimentos que llevamos sufriendo estos últimos años, más que al problema puntual de la plaga.

Incrementos en los precios. Diciembre 2023	
Cereales y derivados	7,1
Pan	3,1
Carne de vacuno	5
Carne de ave	0,4
Pescado fresco y congelado	4,5
Huevos	10,7
Leche	3
Productos lácteos	7,2
Aceites y grasas	33,1
Frutas frescas	16,4
Legumbres y hortalizas frescas	25,3

- A todo ello qué decir de las variaciones salariales contempladas en los convenios colectivos, incapaces de absorber la mayor carestía de bienes y servicios, conduciendo así, inevitablemente, a una **progresiva pérdida de poder adquisitivo** de la población canaria en su conjunto, sufriendo las clases más desfavorecidas un impacto mayor si cabe. **Los datos de este mes de diciembre, con un alza de los precios del 3,8% y un incremento medio de los salarios de convenio del 3,53%, dan fe de lo anterior.** Desgraciadamente, podemos comprobar como no se ha respetado los V Acuerdos para el Empleo y la Negociación Colectiva que contemplaban una subida para el 2023 del 4% y por tanto, tampoco se aplicará el 1% añadido vinculado al IPC de haber alcanzado este cifras superiores a un 4%.
- Prestando atención a las **provincias de Canarias**, en términos interanuales, los precios crecen 1 pp más en la provincia de Santa Cruz de Tenerife (4,3%) que en la provincia de Las Palmas (3,3%) [\[Gráfica 6\]](#). Distinguiendo por **autonomías, Canarias es la primera región con un mayor incremento de precios.** La siguen Castilla-La Mancha y Melilla, ambas con un incremento de precios del 3,4% [\[Gráfica 7\]](#).
- **La subyacente en Canarias continúa su leve moderación, situándose en el 3,9%, registrando el dato más bajo en lo que va de año, habiéndose llegado a situar este dato en el 7,1% en diciembre de 2022** [\[Gráfica 8\]](#). Se observa un acercamiento entre la general y la subyacente. A nivel nacional, la subyacente registró un 3,8%. En consecuencia, aún es necesaria una mayor contención del alza de los precios durante algunos meses más para poder apreciar en la subyacente un descenso más acentuado que realmente perciban los/as consumidores/as. La inflación subyacente evidencia que, a pesar del acercamiento a la general, sigue habiendo merma en el poder adquisitivo.

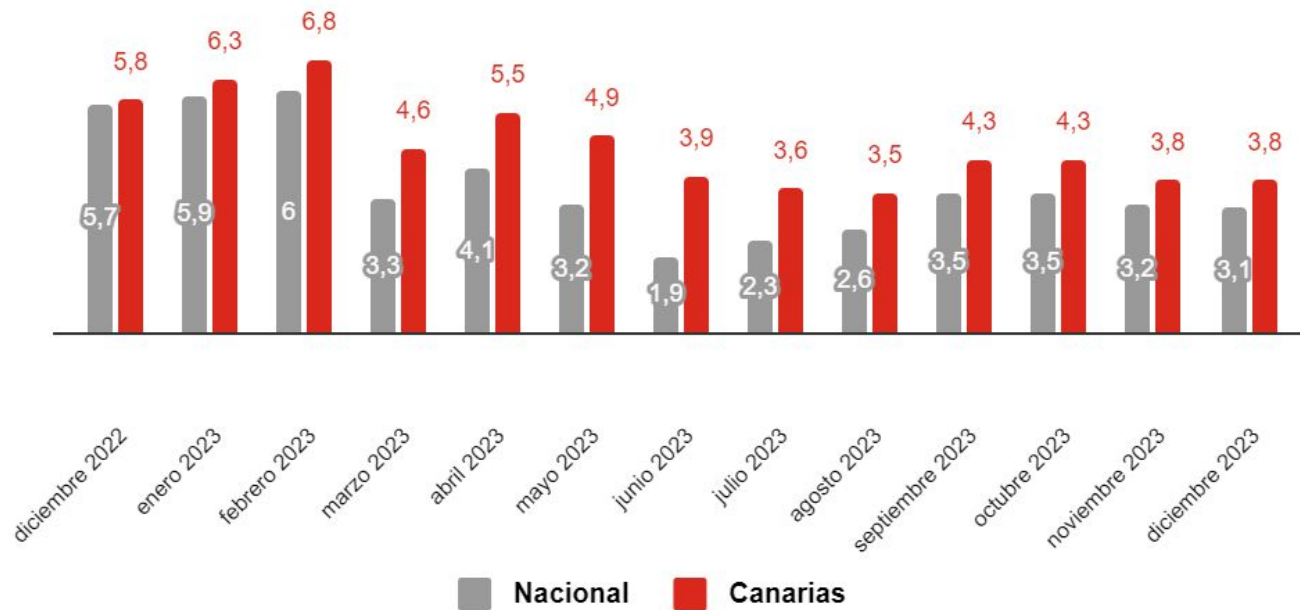
- Por su parte, el **Índice de Precios de Consumo Armonizado (IPCA)** es un indicador estadístico cuyo objetivo es proporcionar una medida común de la inflación que permita realizar comparaciones internacionales y examinar así, el cumplimiento que en esta materia exige el Tratado de Maastricht para la entrada en la Unión Monetaria Europea. El IPCA se cifra en la misma tasa anual del mes pasado, 3,3%, [\[Gráfica 9\]](#) 0,4 pp por encima del IPCA de la Zona Euro (2,9%). **Este diferencial sigue reduciéndose, ya que el mes pasado el IPCA español se encontraba 0,9 pp por encima de la media europea. España registra valores por encima de la serie de la zona euro desde el mes de octubre pasado.** Recordemos que la meta del BCE es restringir la liquidez en general para rebajar la inflación hasta el objetivo marcado del 2% en el medio plazo para la zona euro.
- **También las subidas en los precios de la vivienda tanto en propiedad como en alquiler encarecen aún más el coste de la vida.** El precio medio de la vivienda en propiedad se sigue encareciendo en Canarias, con una subida interanual del 6,6% en el tercer trimestre de 2023, según el Índice de Precios de la Vivienda del INE, que tiene como objetivo la medición de la evolución de los precios de compraventa de las viviendas de precio libre, tanto nuevas como de segunda mano. Por su parte, el IPC de la vivienda en alquiler en Canarias se ha incrementado a razón de una tasa interanual del 2,3% en diciembre. En este contexto, reseñar que el **Banco Central Europeo** tras 10 subidas consecutivas de tipos de interés desde julio de 2022, de momento mantiene el precio del dinero en el 4,5%.

- **CCOO comparte el criterio del Fondo Monetario Internacional (FMI)**, quien considera que las subidas de precios también es consecuencia del aumento de los márgenes empresariales.
- Tras confirmarse en el primer semestre de 2023 unos beneficios récord de las entidades financieras del IBEX 35, con un 32% de incremento en España respecto al mismo periodo de 2022, *según reza en el informe de la Confederación Sindical de CCOO, las empresas han repercutido a sus precios las subidas energéticas para mantener o aumentar sus márgenes de beneficios, como muestran todos los datos facilitados por de la Agencia Tributaria, los análisis del Banco de España, la OCDE y la propia Memoria anual del CES de 2022; donde la patronal reconoce que los beneficios impulsan la subida de los precios.*
- *Los datos del Observatorio de Márgenes Empresariales muestran que el margen obtenido por las empresas se encuentra en máximos históricos tanto en términos absolutos como relativos, y que son las empresas y sectores con mayor poder de mercado los que más han disparado sus márgenes, a costa de trasladar con creces la subida de sus costes a sus clientes y de aumentar la parte del valor añadido que se quedan en detrimento de los salarios. Sectores como la energía, hostelería y turismo y algunas partes de la cadena alimentaria (mayoristas) han disparado sus márgenes a máximos históricos.*

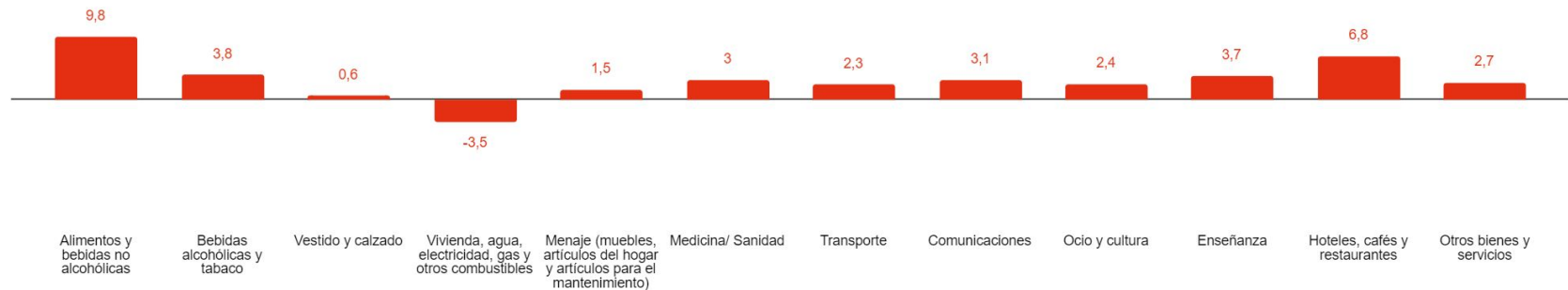


**Gráfica 1.** Var. % IPC general. Canarias-Nacional. Diciembre 2023

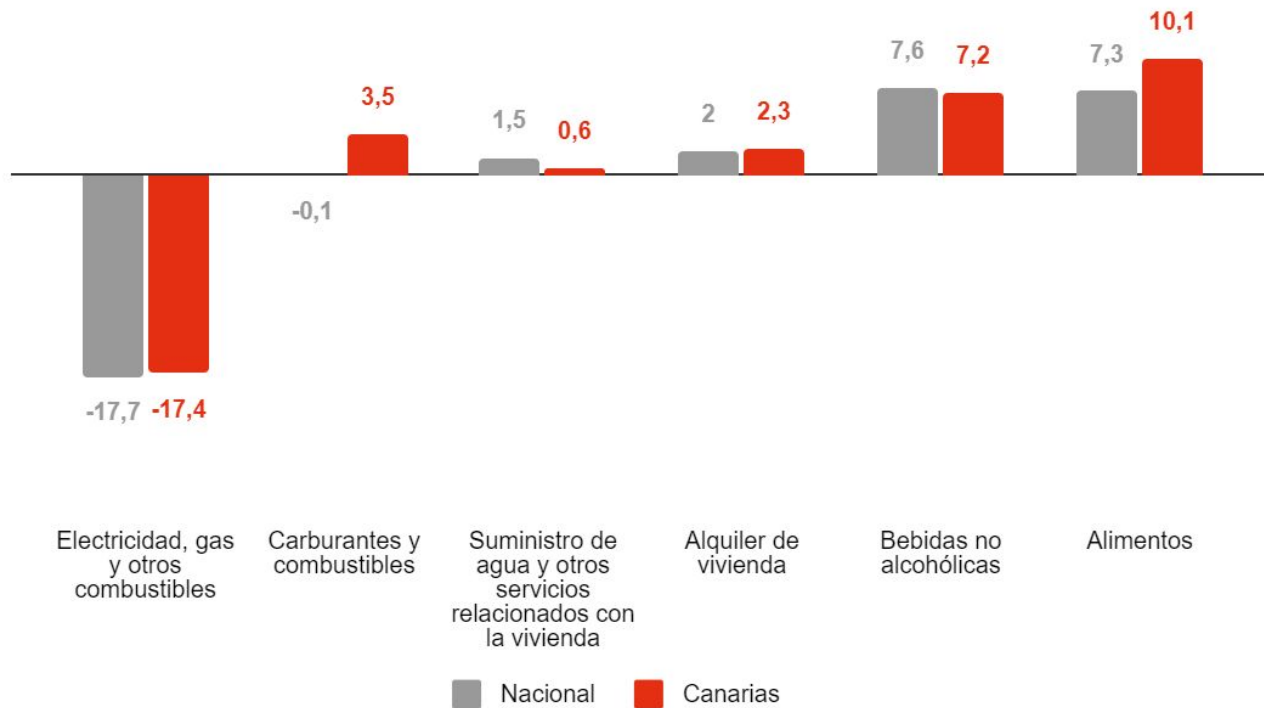




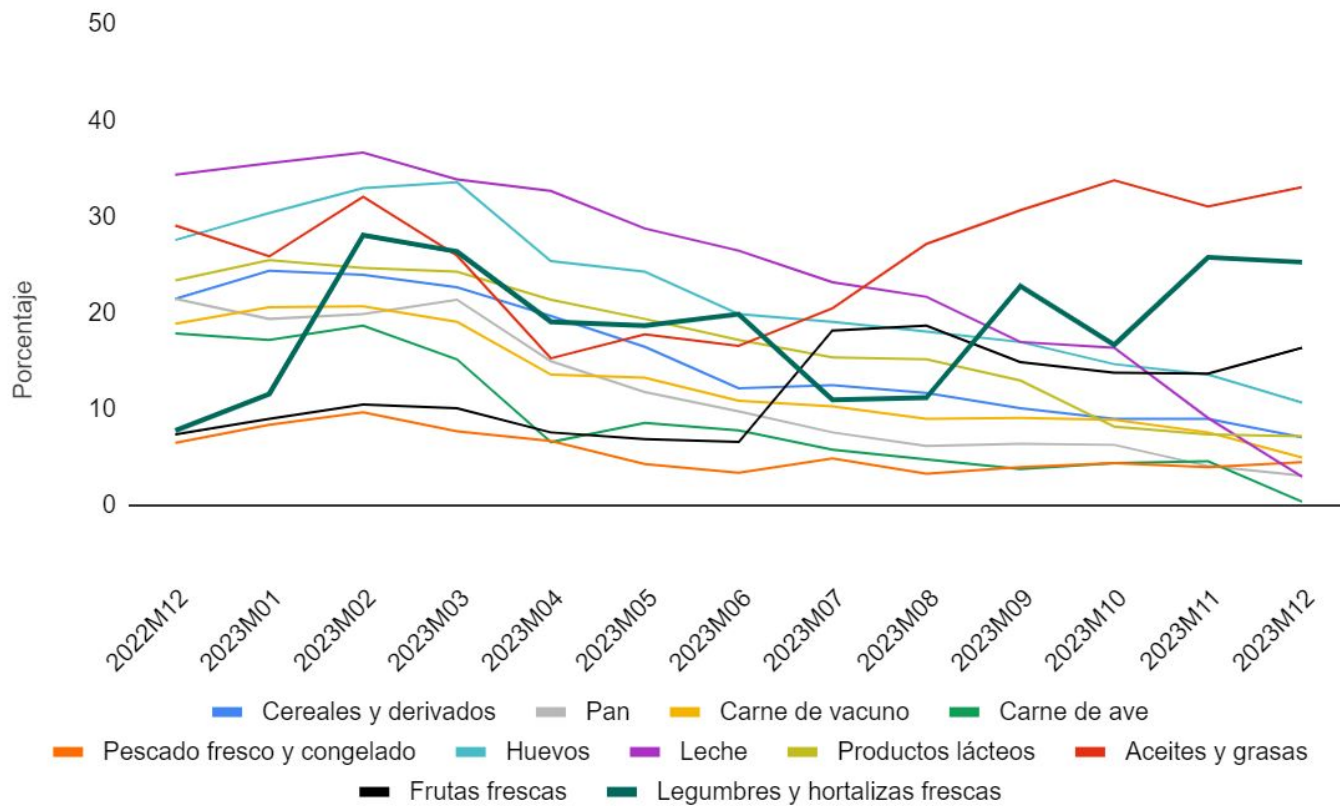
**Gráfica 2.** Evolución tasa var. anual IPC General. Canarias-Nacional



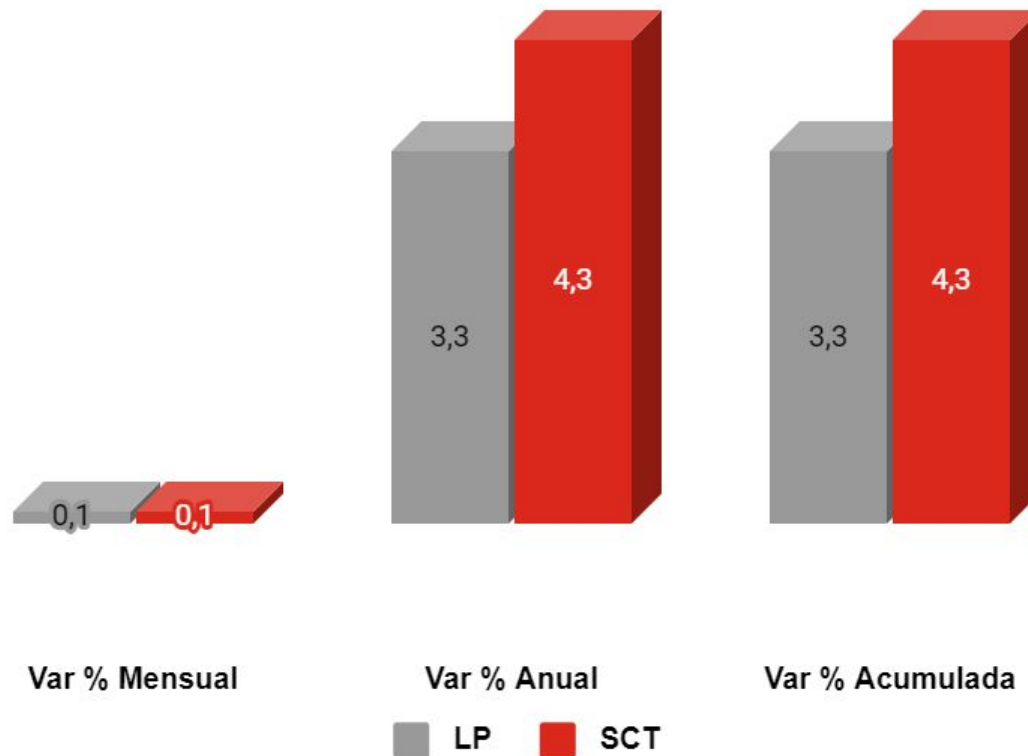
**Gráfica 3.** Tasa var. anual IPC de los principales grupos de consumo. Canarias. Diciembre 2023



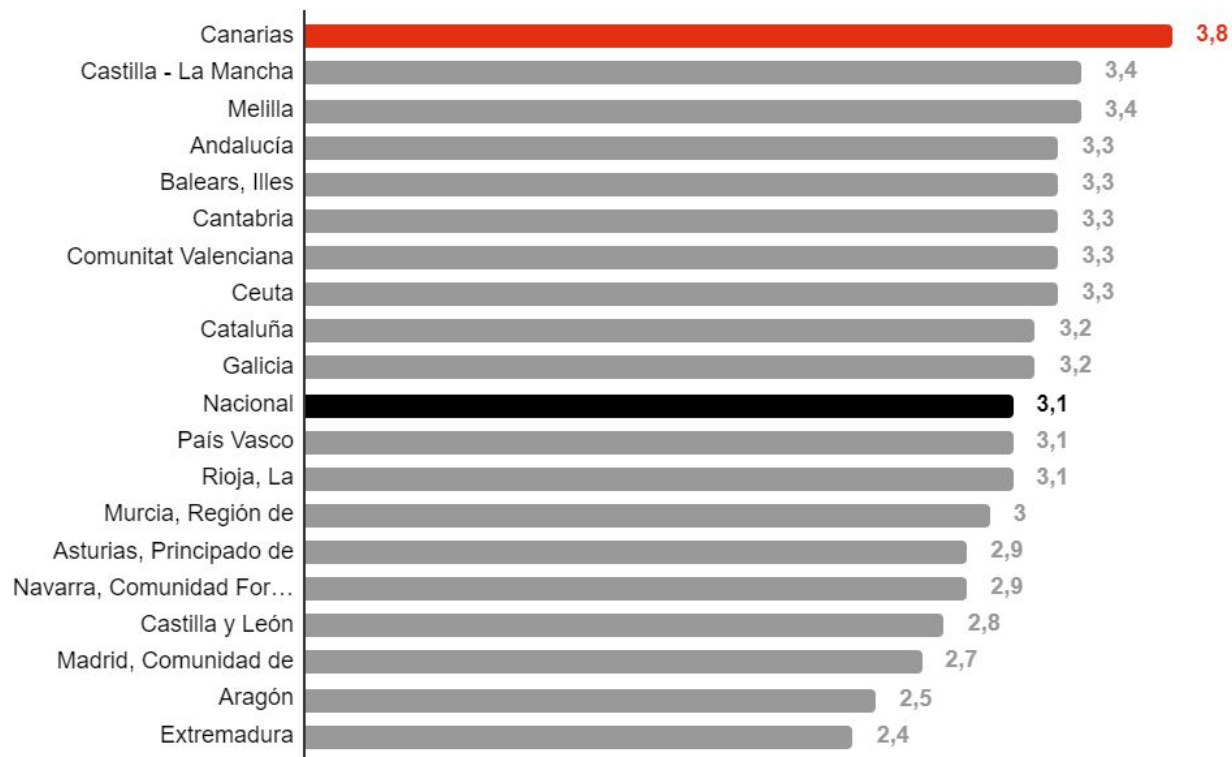
**Gráfica 4.** Tasa var. anual IPC subgrupos de consumo básico familias. Canarias-Nacional.Diciembre 2023



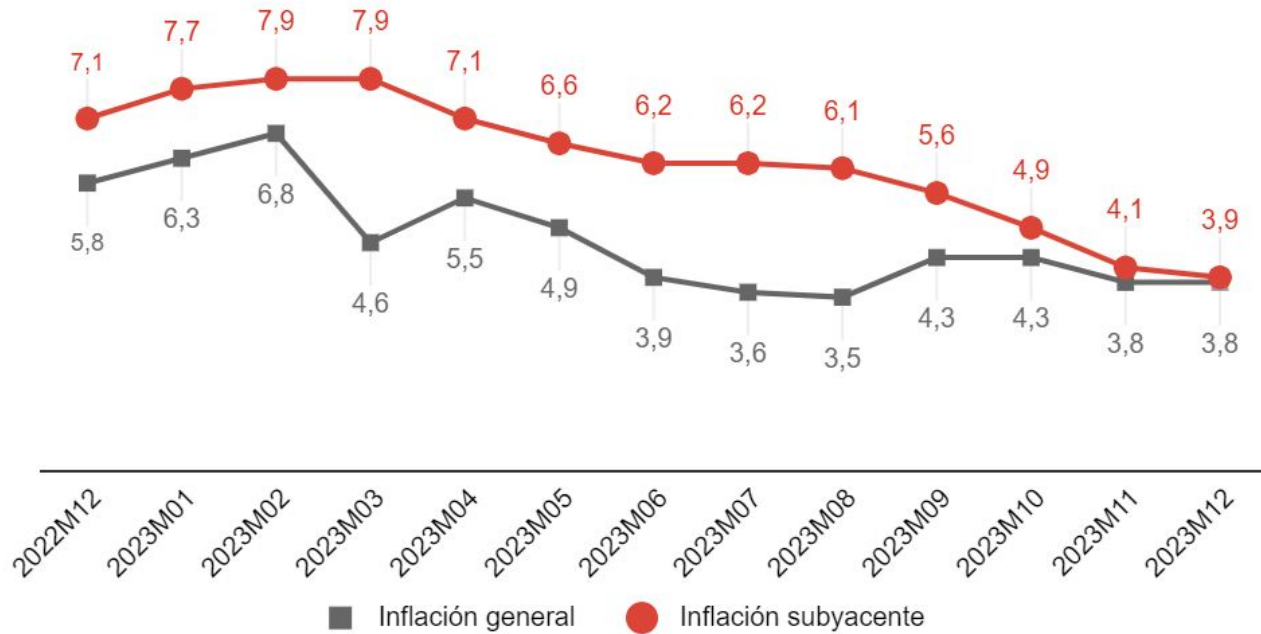
**Gráfica 5.** Evolución tasa var. anual IPC algunas rúbricas de consumo de alimentos. Canarias



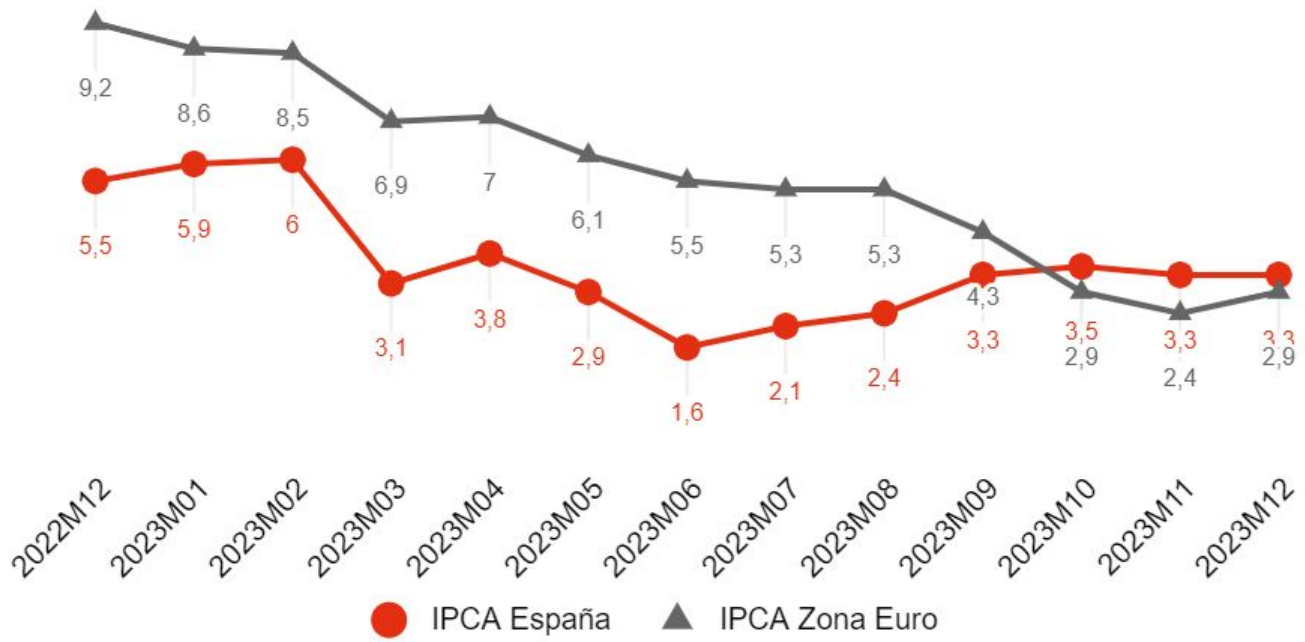
**Gráfica 6.** Var. % IPC general. Santa Cruz de Tenerife-Las Palmas. Diciembre 2023



**Gráfica 7.** Tasa variación anual IPC por CCAA. Diciembre 2023



**Gráfica 8.** Evolución tasa variación anual IPC general y subyacente. Canarias



**Gráfica 9.** Evolución tasa variación anual IPCA España y Zona Euro