



Gabinete Técnico CC.OO. Canarias

# [IPC Canarias]



[SEPTIEMBRE 2020]

---

El presente informe ha sido elaborado por el Gabinete Técnico de CC.OO. Canarias para servir de apoyo teórico a los órganos y estamentos del sindicato en la participación institucional conforme a la Ley 10/2014, de 18 de diciembre, de participación institucional de las organizaciones sindicales y empresariales más representativas de Canarias.

Los datos que han nutrido este documento provienen del Instituto Nacional de Estadística (INE).

Puede ser utilizado citando atribución.

Informe cerrado a 14 de octubre de 2020



Subvencionado en el marco de la línea de actuación "Apoyo a las relaciones laborales y la concertación social en Canarias". Gobierno de Canarias.

---

## Efectos de la COVID-19 sobre el IPC en el mes de septiembre

Nota INE:

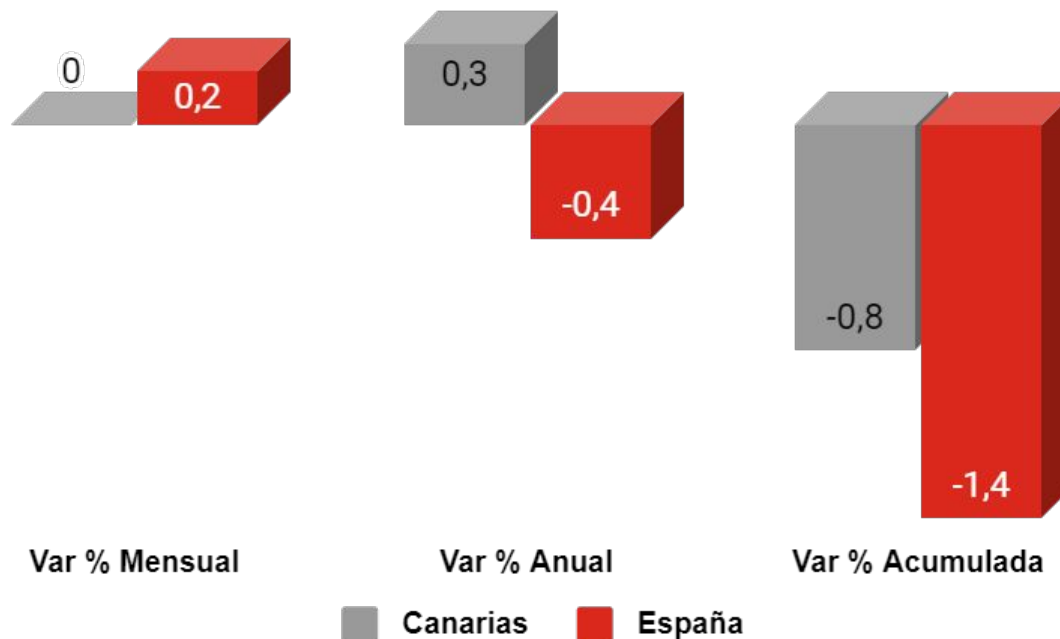
- ❑ *“ Tras la finalización del estado de alarma todos los productos del IPC están disponibles para su adquisición por los hogares. Por tanto, en el IPC de septiembre continúa la recogida presencial de los precios, manteniéndose la recogida por medios telemáticos cuando, por motivos de seguridad sanitaria, no ha sido posible o conveniente realizarla de modo presencial.*
- ❑ *Los índices de los grupos especiales de bienes y servicios COVID-19, que durante estos meses han mostrado la evolución de los productos más consumidos por los hogares durante la pandemia, se continúan publicando para permitir analizar la situación tras la finalización del estado de alarma.”*

Debido a la situación de confinamiento de los hogares a causa de la crisis COVID-19, el INE ha elaborado, **para el conjunto de España**, dos agregaciones especiales en las que se recoge el efecto en los precios de los bienes y los servicios que la mayoría de los hogares han seguido consumiendo en la situación actual. Dichas agregaciones se muestran, en su mayoría, en la tabla siguiente.

	Variación mensual	Variación anual
	2020M09	2020M09
<b>Bienes COVID-19</b>	<b>0</b>	<b>1,8</b>
Alimentos sin elaboración	0,6	4,2
Alimentos elaborados	-0,3	1,2
Bienes no duraderos para el hogar	-0,3	0,5
Productos farmacéuticos	0	0,5
Otros productos médicos	0,1	1
Productos para animales domésticos	-0,5	1,1
Otros aparatos, artículos y productos para el cuidado personal	-0,2	0,3
<b>Servicios COVID-19</b>	<b>0,6</b>	<b>-1,1</b>
Alquiler de vivienda	0,1	1,1
Suministro de agua y otros servicios relacionados con la vivienda	0	0,4
Electricidad, gas y otros combustibles	2	-4,7
Servicios de telefonía y fax	0	-0,6
Soportes pregrabados	-0,5	-4,3
Cuotas por licencia y suscripciones a redes de televisión y radio	0	1,5
Servicios funerarios	0,1	1,5

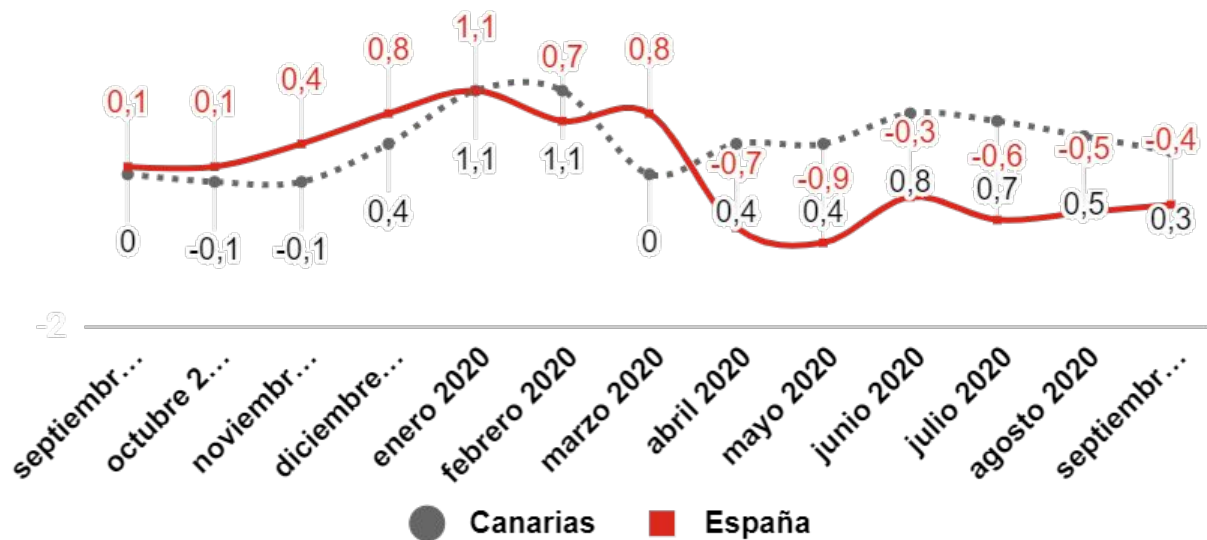
## Variaciones Porcentuales del IPC General. Septiembre 2020. Canarias y España

Fuente: elaboración Gabinete Técnico CCOO Canarias a partir datos INE



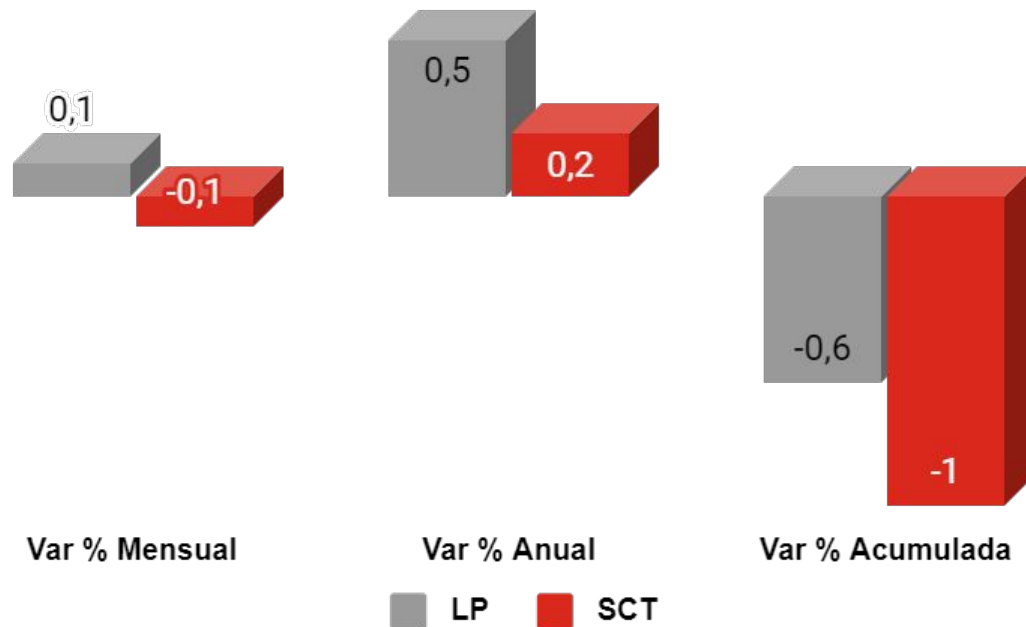
## Evolución Tasa Var. Anual IPC General. Canarias y España. Septiembre 2019-2020

Fuente: elaboración Gabinete Técnico CCOO Canarias a partir datos IPC - NE



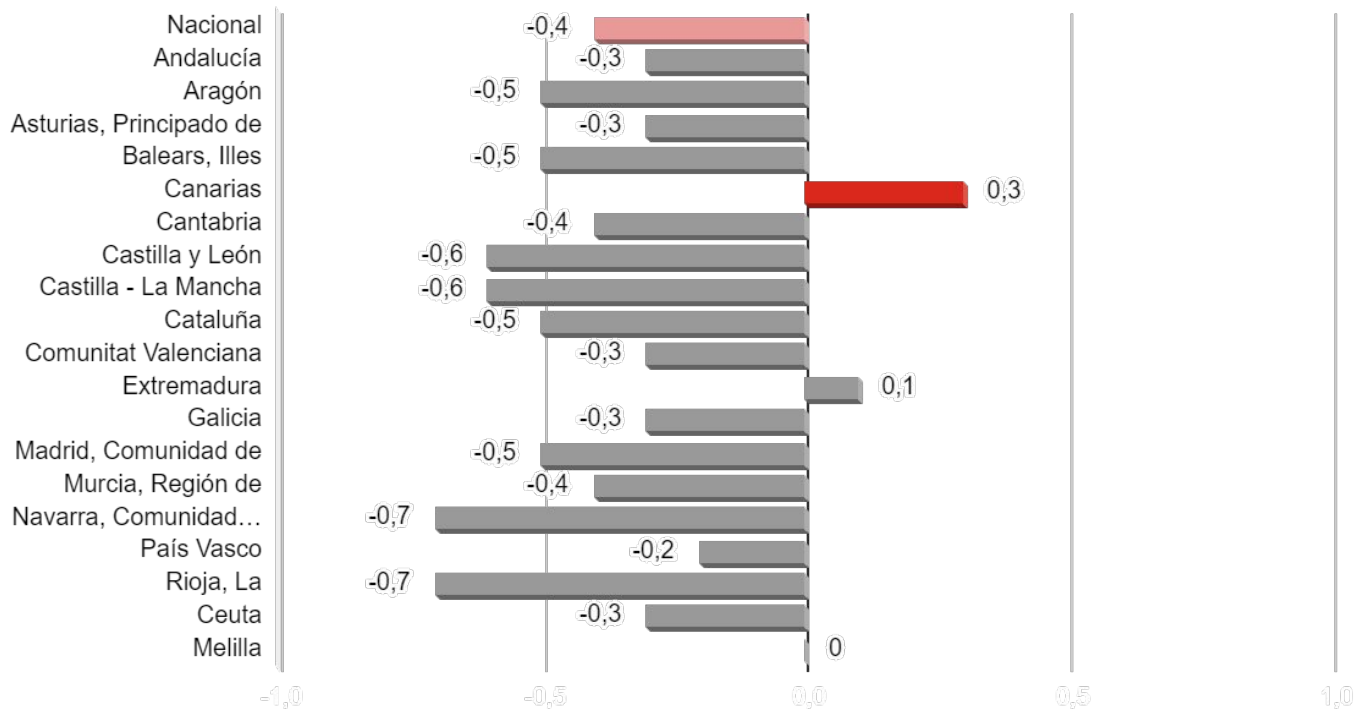
## Variaciones Porcentuales IPC General. Provincias de Santa Cruz de Tenerife y Las Palmas. Septiembre 2020

Fuente: elaboración Gabinete Técnico CCOO Canarias a partir datos IPC - INE



## Evolución Tasa Var. Anual IPC General por CCAA. Septiembre 2020

Fuente: Elaboración Gabinete Técnico CCOO a partir datos IPC-INE





## Principales conclusiones para Canarias - Septiembre 2020

- ❑ El IPC en **Canarias** no ha sufrido variación con respecto al mes anterior (0%), mientras que en el último año se ha incrementado un 0,3%. Esta subida interanual de precios viene marcada por:
  - ❑ Los grupos de “alimentos y bebidas no alcohólicas” (+2,6%), “bebidas alcohólicas y tabaco” (+2%), “otros bienes y servicios” (+1,7%) y “vestido y calzado” (+0,8%).
  - ❑ Destacamos las subidas importantes de las “papas y sus preparados” (+9,2%), “frutas frescas” (+11,3%), “legumbres y hortalizas frescas” (+3,9%), “carne de porcino” (+3,8%) y “carne de ovino” (+3,1%).
  - ❑ Los “hoteles, cafés y restaurantes” registran una de las menores subidas del año con el 0,6%, debido a la tímida actividad turística del mes.
  - ❑ Con respecto al pasado mes de agosto, destaca la subida del 7,1% en el grupo de “vestido y calzado” coincidiendo con la vuelta al cole.
- ❑ Por **provincias de Canarias**, los precios se incrementan, en términos interanuales, en 0,3 pp más en la provincia de Las Palmas que en la de Santa Cruz de Tenerife.
- ❑ En el **conjunto nacional**, los precios descendieron un 0,4% en relación al mismo mes del pasado año. Con respecto al mes pasado aumentaron un 0,2%.
- ❑ Por **Comunidades Autónomas**, Canarias es la única con subida de los precios (0,3%) junto con Extremadura (0,1%), Navarra y La Rioja donde más bajaron (0,7%). En Melilla han permanecido sin variación (0%).
- ❑ Los precios del **grupo especial de “Bienes COVID-19”** han permanecido igual respecto al mes de agosto (0%) y aumentado un 1,8% respecto a septiembre del pasado año. En cuanto a los precios de los **“Servicios COVID-19”**, han aumentado un 0,6% respecto al mes pasado y disminuido un 1,1% en términos interanuales.
- ❑ La **inflación subyacente** (en términos interanuales), que excluye los alimentos no elaborados y los productos energéticos, registra un 0,4% tanto para Canarias como para el conjunto nacional.
- ❑ El **Índice de Precios de Consumo Armonizado (IPCA)** es un indicador estadístico cuyo objetivo es proporcionar una medida común de la inflación que permita realizar comparaciones internacionales y examinar así, el cumplimiento que en esta materia exige el Tratado de Maastricht para la entrada en la Unión Monetaria Europea, situó su tasa interanual en el -0,6%, mismo valor que alcanzó el pasado mes de agosto.