

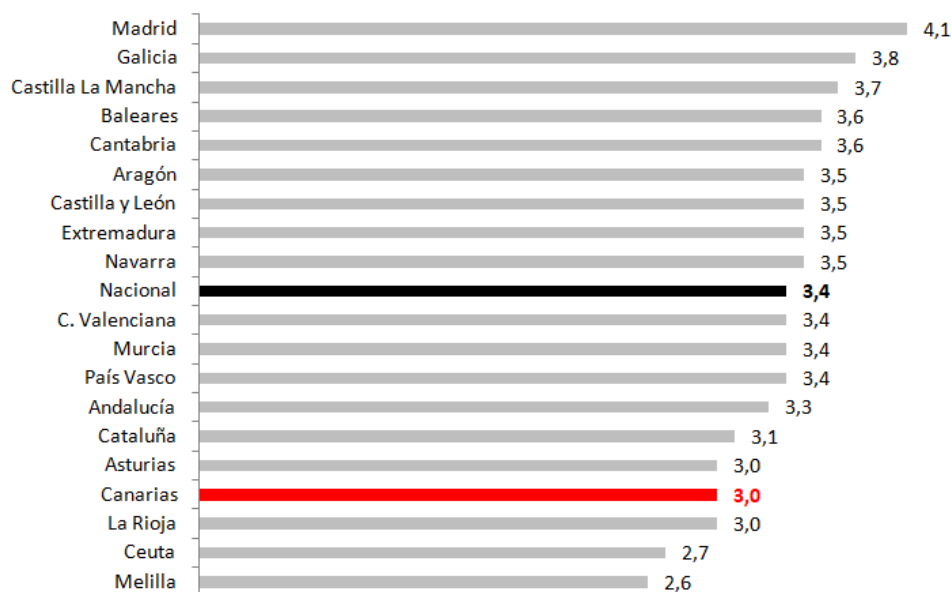
# Índice de Precios de Consumo

marzo 2026

El Índice de Precios al Consumo (IPC) del mes de marzo empieza a reflejar la incidencia en los precios de la Guerra iniciada por los Estados Unidos e Israel. **La inflación interanual en Canarias se situó en el 3,0%**, dato que supera el incremento salarial medio registrado por los convenios colectivos con efectos económicos en los tres primeros meses del ejercicio (**2,96%**), **lo que nos hace presagiar la ruptura del proceso de recuperación del poder adquisitivo de las personas trabajadoras a las que les es de aplicación un convenio colectivo.**

Pese a ello, el incremento general de precios registrado en Canarias resulta inferior a la media nacional (3,4%) y sitúa a nuestra comunidad en las posiciones de final de tabla del conjunto de regiones autónomas.

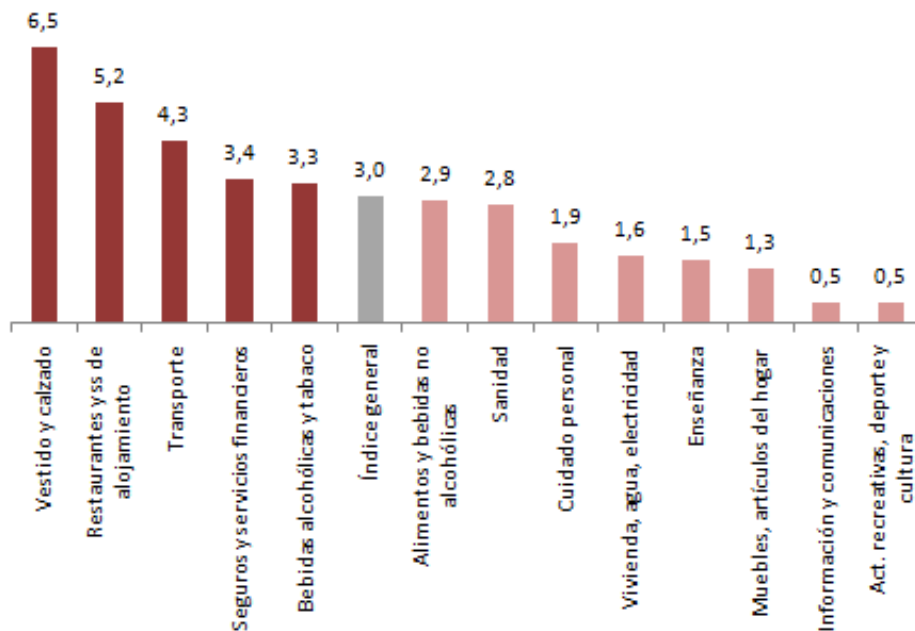
**Gráfico 1.** VAR. (%) interanual del IPC al mes de marzo de 2026 por CC.AA.



Fuente: Elaboración propia a partir de datos del IPC del Instituto Nacional de Estadística.

Respecto a la inflación por grupos de productos, destaca la evolución alcista de **“vestido y calzado”**, **“restaurantes y servicios de alojamiento”** y **“transporte”**, cuyos ascensos interanuales guardan estrecha relación con el aumento de los precios del petróleo, del gas y de los costes logísticos.

**Gráfico 2.** VAR. (%) interanual por grupos de productos IPC. Canarias, marzo de 2026.



Fuente: Elaboración propia a partir de datos del IPC del Instituto Nacional de Estadística.

Más en detalle, se indica a continuación las rúbricas (productos) que han registrado un mayor incremento en sus precios entre marzo de 2025 y marzo de 2026:

**Tabla 1.** Var. (%) interanual de los productos que más se han encarecido en Canarias.

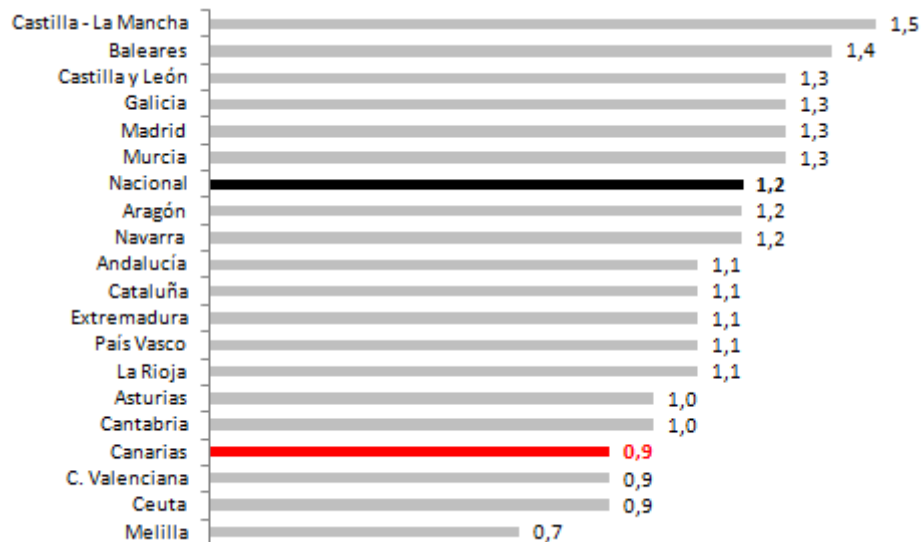
Producto	Var. (%)	Producto	Var. (%)
Huevos	17,4	Legumbres y hortalizas frescas	7,9
Carne de vacuno	13,2	Pescado fresco y congelado	7,5
Calzado de niño	12,0	Carne de ovino	7,2
Carne de ave	8,2	Prendas de vestir de hombre	6,5
Prendas de vestir de niño y bebé	8,0	Prendas de vestir de mujer	6,3

Fuente: Elaboración propia a partir de datos del IPC del Instituto Nacional de Estadística.

Por último, en cuanto a la **inflación subyacente**, aquella que mide la evolución de los precios excluyendo los componentes más volátiles como son los alimentos no elaborados y los productos

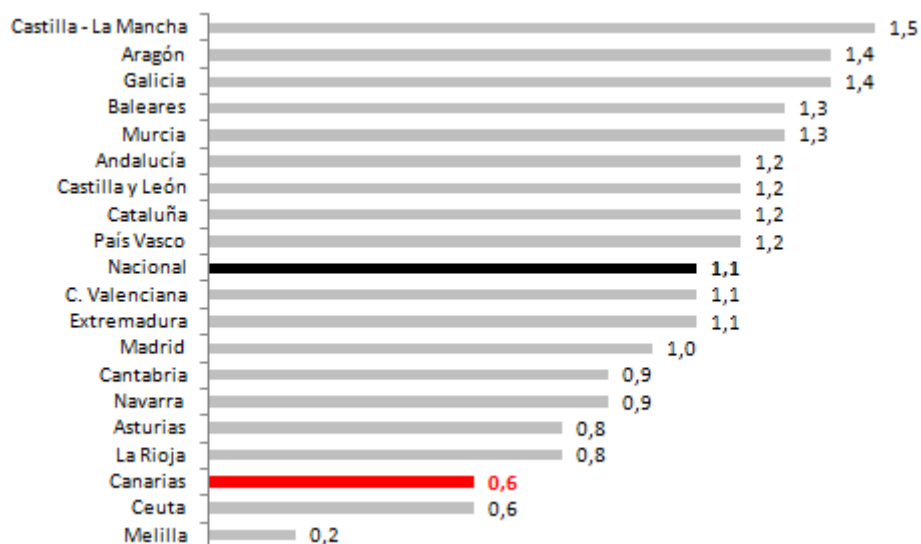
energéticos, se situó en marzo en el **2,5%** en términos interanuales, tres décimas por encima del dato de enero que podría estar evidenciando el traslado del aumento de los precios a toda la cadena productiva, reforzando de este modo las expectativas de aumentos futuros en los precios que consolida una dinámica difícil de corregir disminuyendo consigo el poder adquisitivo de los salarios.

**Gráfico 3.** Tasa (%) de inflación **mensual** al mes de marzo de 2026 por CC. AA.



Fuente: Elaboración propia a partir de datos del IPC del Instituto Nacional de Estadística.

**Gráfico 4.** Tasa (%) de inflación **acumulada** al mes de marzo de 2026 por CC. AA.



Fuente: Elaboración propia a partir de datos del IPC del Instituto Nacional de Estadística.

\*\*\*\*\*

Elaborado por el Gabinete Técnico de CCOO Canarias, a 15 de abril de 2026