



DATOS DE AFILIACIÓN A LA SEGURIDAD SOCIAL EN CANARIAS

ABRIL 2020
Media mensual

El presente informe ha sido elaborado por el Gabinete Técnico de CC.OO. Canarias para servir de apoyo teórico de los órganos y estamentos del sindicato en la participación institucional conforme a la Ley 10/2014, de 18 de diciembre, de participación institucional de las organizaciones sindicales y empresariales más representativas de Canarias.

Se ha desarrollado a partir de las cifras de **afiliación media mensual** que facilita la Seguridad Social.

Puede ser utilizado citando atribución.

Informe cerrado a 6 de mayo de 2020



Subvencionado en el marco de la línea de actuación "Apoyo a las relaciones laborales y la concertación social en Canarias".Gobierno de Canarias.

*Si bien la excepcionalidad de la situación de crisis económica que estamos atravesando a causa del COVID-19 aconseja el análisis de las cifras de afiliación a la Seguridad Social **atendiendo al último día del mes**, en espera de su publicación analizamos en este documento los datos de afiliación media mensual, conscientes de su limitación al no reflejar la correcta evolución del mercado laboral en las islas.*

*Dicho lo anterior, durante abril de 2020 se encontraban, en promedio, afiliadas en alta laboral a la Seguridad Social un total de **759.346 personas**, cifra que supone **una disminución respecto al mismo mes del ejercicio 2019 del 6,27%**, y un descenso del **4,87%** si atendemos al dato del mes inmediatamente anterior.*

Se agrava la situación percibida el mes anterior y se resiente en mayor medida el mercado laboral en Canarias, aún a la espera de los efectos que se deriven de la prolongación del estado de alarma y la forma en la que concluyan los Expedientes de Regulación Temporal de Empleo presentados que, a fecha 2 de mayo, afectaban a un total de 203.358 personas.

*Por regímenes de actividad los del **régimen general** han sido los más afectados al registrarse una pérdida interanual del 7,50%, responsabilizándose así de la práctica totalidad de la disminución observada por la afiliación total al sistema en Canarias.*

*Dentro de este régimen, las actividades de la **construcción y la hostelería** han sido las más afectadas en términos de pérdida de afiliación respecto al mismo mes del año anterior, un 19,61% y un 12,72%, respectivamente.*

*Por tiempo de contrato, y en concordancia con la inmediatez y menor coste asociado al despido, los mayores descensos se sucedieron en la **contratación parcial (-14,49%)**, atendiendo a la duración de la jornada, así como en la **contratación temporal (-19,96%)** cuando nos fijamos en la duración del contrato.*



Tabla de Contenido:

1. Afiliación media Total Sistema.	3
2. Afiliación media Total Sistema distinguiendo por género.	4
3. Afiliación media por Regímenes de Actividad.	5
4. Régimen General por Cuenta Ajena.	7

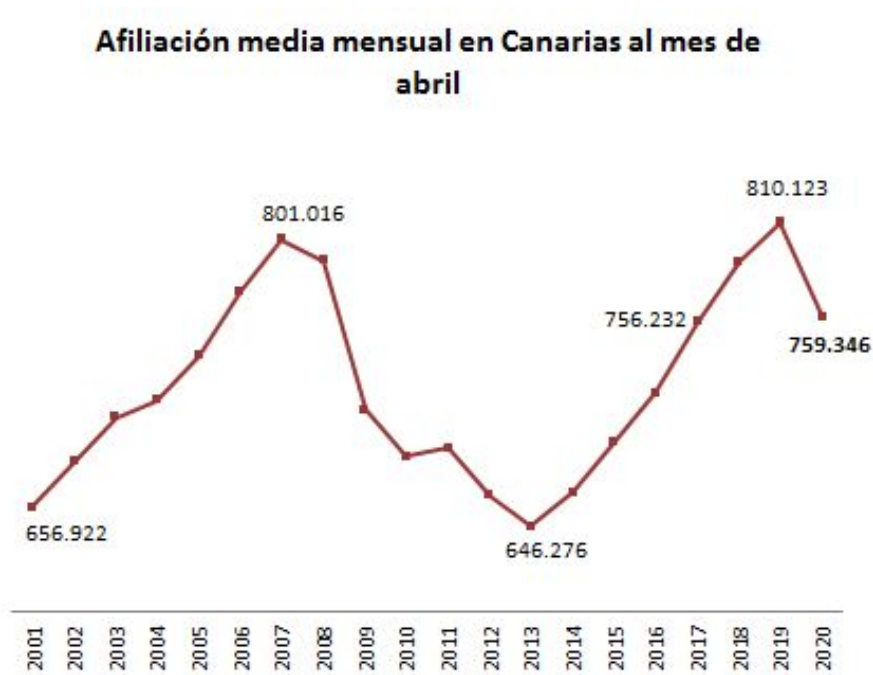
Taxonomía OIT:

U.10 - Estadísticas de la Seguridad Social

1. Afiliación media Total Sistema.

La **afiliación media mensual** correspondiente al pasado mes de **abril de 2020** contabilizó en las islas un total de **759.346 personas en alta laboral**, cifra que representa respecto al mismo mes del año anterior una significativa **disminución del 6,27%**, el mayor descenso interanual registrado desde la anualidad de 2010.

Gráfico 1.



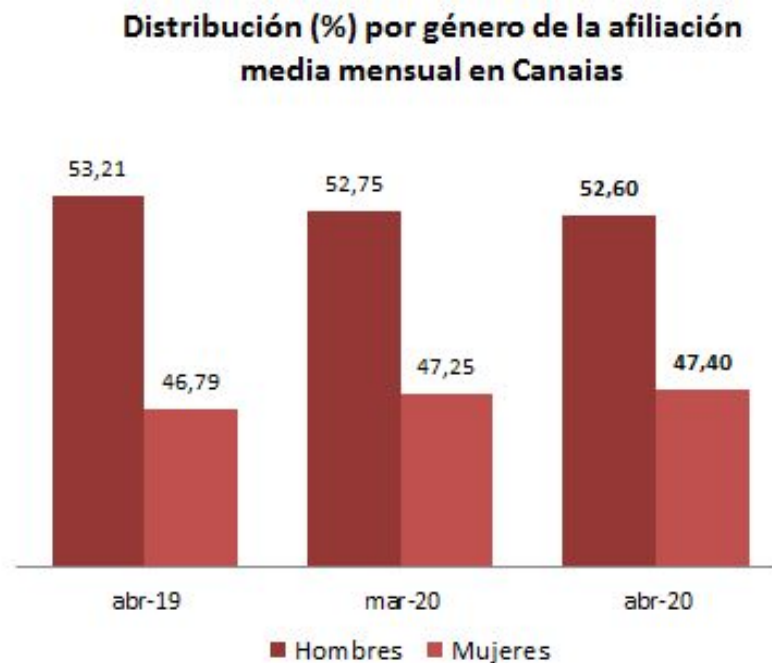
Fuente: Elaboración propia Gabinete Técnico CCOO Canarias a partir de datos de la Seguridad Social.

En **términos mensuales** el mes de abril cierra con una afiliación media mensual inferior en un **4,87%** a la registrada durante marzo de 2020, la mayor disminución mensual en lo que llevamos de año.

2. Afiliación media Total Sistema distinguiendo por género.

Distinguiendo por sexo **siguen siendo mayoritarios los varones**, representando casi un 53% sobre el total, correspondiendo el porcentaje restante a las trabajadoras en alta laboral **que incrementan sensiblemente su participación relativa** dadas las mayores disminuciones registradas en el colectivo masculino.

Gráfico 2.



Fuente: Elaboración propia Gabinete Técnico CCOO Canarias a partir de datos de la Seguridad Social.

3. Afiliación media por Regímenes de Actividad.

Casi el 80% de la afiliación en las islas se circunscribe al **régimen general por cuenta ajena**, al que le siguen los afiliados al **régimen especial de trabajadores autónomos** con un 16,66% del total.

En ambos casos el peso relativo de cada grupo ha permanecido acorde a los valores medios observados desde 2012, si bien es evidente la pérdida de peso relativo de los primeros al haber sido uno de los más afectados por el clima actual de recesión económica.

En este sentido, en términos de **variación interanual** son protagonistas las disminuciones acaecidas en el **régimen general**, responsable en más de un 96% del descenso registrado en la afiliación media total en Canarias durante abril de 2020, así como también las registradas en el régimen especial de trabajadoras y trabajadores del mar por cuenta ajena y los afiliados al sistema especial hogar.

**Distribución de la afiliación media en Canarias por
régimenes de actividad**

Tabla 1.

Régimen Afiliación	abr-19	abr-20
RE Trab. Autónomos	15,61	16,66
RE Trab. Mar (C. Ajena)	0,73	0,72
RE Trab. Mar (C. Propia)	0,08	0,08
RG Sist. Esp. Hogar	1,26	1,26
RG Ssist. Esp. Trab. Agrarios	1,70	1,72
Régimen General	80,62	79,56
Total Sistema	100	100

Fuente: Elaboración propia Gabinete Técnico CCOO Canarias a partir de datos de la Seguridad Social.

**Evolución interanual de la afiliación media en Canarias por
régimenes de actividad**

Tabla 2.

Régimen Afiliación	Var. (ABS)	Var. (%)
RE Trab. Autónomos	7	0,01
RE Trab. Mar (C. Ajena)	-482	-8,13
RE Trab. Mar (C. Propia)	3	0,47
RG Sist. Esp. Hogar	-648	-6,33
RG Sist. Esp. Trab. Agrarios	-687	-4,99
Régimen General	-48.968	-7,50
Total Sistema	-50.776	-6,27

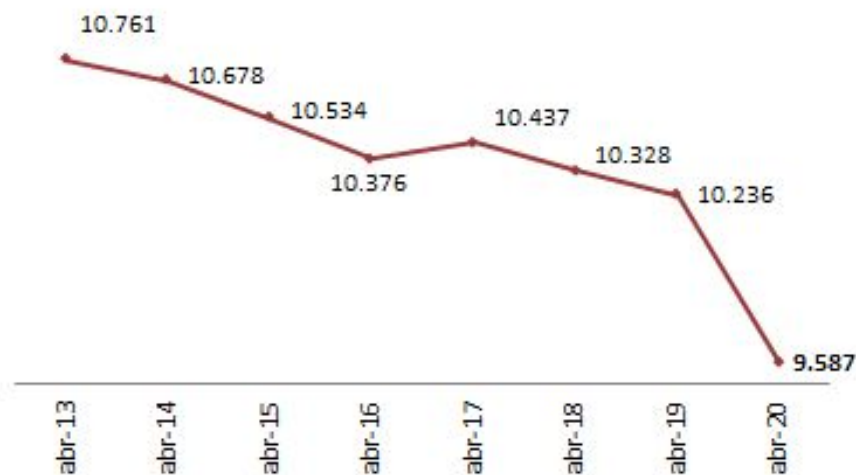
Fuente: Elaboración propia Gabinete Técnico CCOO Canarias a partir de datos de la Seguridad Social.

Si bien con una importancia relativa limitada en cuanto a su representatividad en las cifras de afiliación, **llamamos la atención una vez más sobre los continuos descensos habidos en el régimen especial de empleadas y empleados del hogar.** La situación de

crisis actual y los cambios normativos acaecidos desde 2013 pueden explicar esta evolución y esconder el desempeño laboral en subactividad. La pérdida acumulada desde 2013 es de un 10,90%.

Gráfico 3.

Evolución de la afiliación media al mes de abril en el régimen especial de empleados del hogar



Fuente: Elaboración propia Gabinete Técnico CCOO Canarias a partir de datos de la Seguridad Social.

4. Régimen General por Cuenta Ajena.

Se profundiza a continuación en las cifras de afiliación a la seguridad social del régimen general por cuenta ajena distinguiendo primero por **sector de actividad** y también por **tipo de contrato**.

Sector de Actividad

La distribución de la afiliación en el régimen general distinguiendo por sector de actividad se asemeja a la participación relativa de cada sector en la generación del producto interior bruto en Canarias. Es así que son mayoritarias las trabajadoras y trabajadores por cuenta ajena afiliadas al régimen general en el sector servicios, representando casi un 89% del total, dentro del que destacan las actividades del comercio, la reparación de vehículos y la hostelería.

**Distribución de la afiliación media en Canarias del régimen
general por sector de actividad. Abril 2020**

Tabla 3.

Actividad	Afiliados abr-20	(%) Participación
Sector primario	2.296	0,38
Industria	32.062	5,31
Construcción	32.377	5,36
Sector Servicios	537.382	88,95
<i>Comer. Rep. Vehículos</i>	<i>118.553</i>	<i>19,62</i>
<i>Hostelería</i>	<i>112.915</i>	<i>18,69</i>
Total Régimen General	604.117	100

Fuente: Elaboración propia Gabinete Técnico CCOO Canarias a partir de datos de la Seguridad Social.

Todas las actividades consideradas presentan disminuciones en sus cifras de afiliación en la comparativa con abril de 2019, sobresaliendo las registradas por la construcción y la hostelería.

Tabla 4.

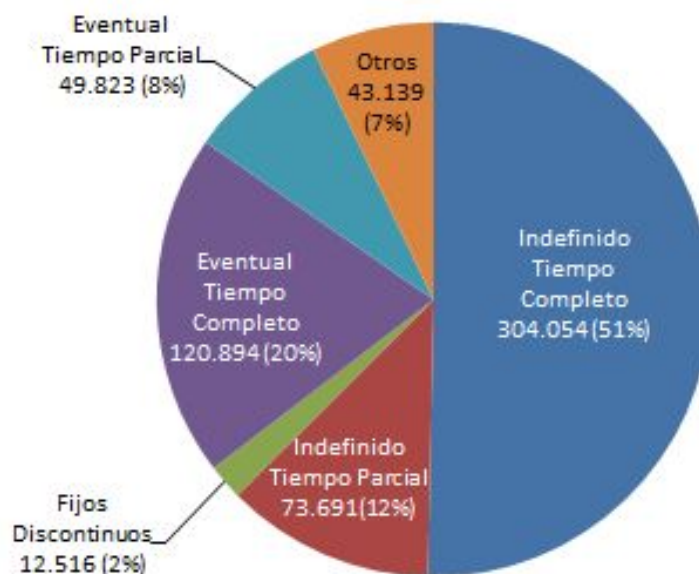
Actividad	Afiliación abr-19	Afiliación abr-20	Var. (%) 19-20
Sector primario	2.375	2.296	-3,35
Industria	34.040	32.062	-5,81
Construcción	40.276	32.377	-19,61
Sector Servicios	576.394	537.382	-6,77
<i>Comer. Rep. Vehículos</i>	<i>126.271</i>	<i>118.553</i>	<i>-6,11</i>
<i>Hostelería</i>	<i>129.375</i>	<i>112.915</i>	<i>-12,72</i>
Total Régimen General	653.085	604.117	-7,50

Tipo de contrato

La distribución de la afiliación durante el mes de abril de 2020 en el régimen general por tipo de contrato es la que se muestra a continuación, **sobresaliendo la modalidad contractual de indefinido a tiempo completo (51%)**,

Gráfico 4.

Distribución de la afiliación en el Régimen General por Tipo de Contrato. Abril 2020



Fuente: Elaboración propia Gabinete Técnico CCOO Canarias a partir de datos de la Seguridad Social

Agrupando por categorías y en términos interanuales **los mayores descensos se suceden en los contratos temporales**, disminuyendo a razón de casi un 20%, así como en la **contratación a tiempo parcial** que se reduce en un 14,49%.

Tabla 5.

Periodo	Tiempo completo	Tiempo parcial	Indefinidos	Fijos Discontinuos	Temporal	Otros
abr-19	453.583	144.452	384.757	12.986	213.278	42.064
abr-20	424.948	123.514	377.745	12.516	170.717	43.139
Var. (%)	-6,31	-14,49	-1,82	-3,61	-19,96	2,55

Fuente: Elaboración propia Gabinete Técnico CCOO Canarias a partir de datos de la Seguridad Social