



Gabinete Técnico
CCOO Canarias

Informe de coyuntura laboral

septiembre 2021

El presente informe ha sido elaborado por el Gabinete Técnico de CC.OO. Canarias para servir de apoyo teórico de los órganos y estamentos del sindicato en la participación institucional conforme a la Ley 10/2014, de 18 de diciembre, de participación institucional de las organizaciones sindicales y empresariales más representativas de Canarias.

Se ha elaborado con fuentes procedentes de entidades oficiales (OBECAN - SEPE)

El contenido de este informe se publica bajo [Reconocimiento-Compartir Igual 4.0](#). Esto significa que puedes reutilizar nuestros contenidos siempre que reconozcas la autoría, enlaces al blog original y no hagas un uso comercial sin autorización previa, expresa y por escrito del autor.



Subvencionado en el marco de la línea de actuación "Apoyo a las relaciones laborales y la concertación social en Canarias"

OBJETIVOS  **DE DESARROLLO SOSTENIBLE**

Para más información sobre el Gabinete Técnico de CCOO Canarias y consultar sus informes visitar [Comisiones Obreras de Canarias - Gabinete Técnico de CCOO Canarias](#)



CONTENIDO

Principales conclusiones	3
Desempleo registrado	6
Nuevos contratos	7

Taxonomía OIT:

U.05 - estadísticas del trabajo
A.70 - desempleo
A.45 - mercado de trabajo

Principales conclusiones

1. Los datos correspondientes al mes de septiembre de 2021 **constatan y afianzan la buena marcha del mercado laboral tanto a escala nacional como regional.**
2. En síntesis, se produce una significativa **reducción de los datos de paro registrado a la vez que un aumento de las cifras de afiliación a la seguridad social**, tanto en términos interanuales como con respecto al mes inmediatamente anterior.

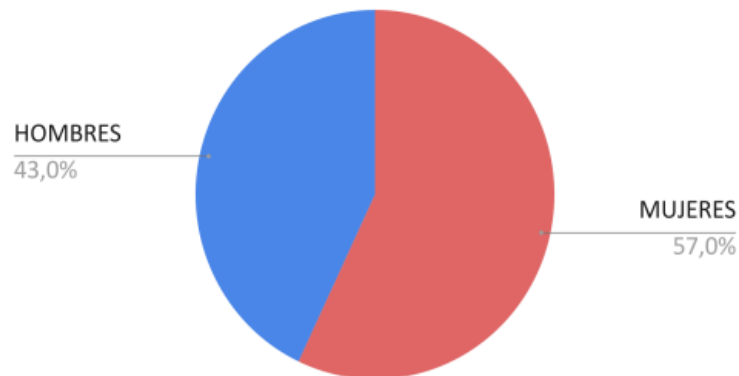
Paro registrado	Sep- 2021	Ago-21	Var.	% Var.	Sep-2020	% Var.
Canarias	213.558	234.257	-20.699	-8,8%	254.280	-16,0%
España	3.257.802	3.333.915	-76.113	-2,3%	3.776.485	-13,7%

Afiliación S.S.	Sep- 2021	Ago-21	Var.	% Var.	Sep-2020	% Var.
Canarias	797.488	780.174	17.314	2,2%	772.083	3,3%
España	19.531.111	19.473.724	57.387	0,3%	18.876.389	3,5%

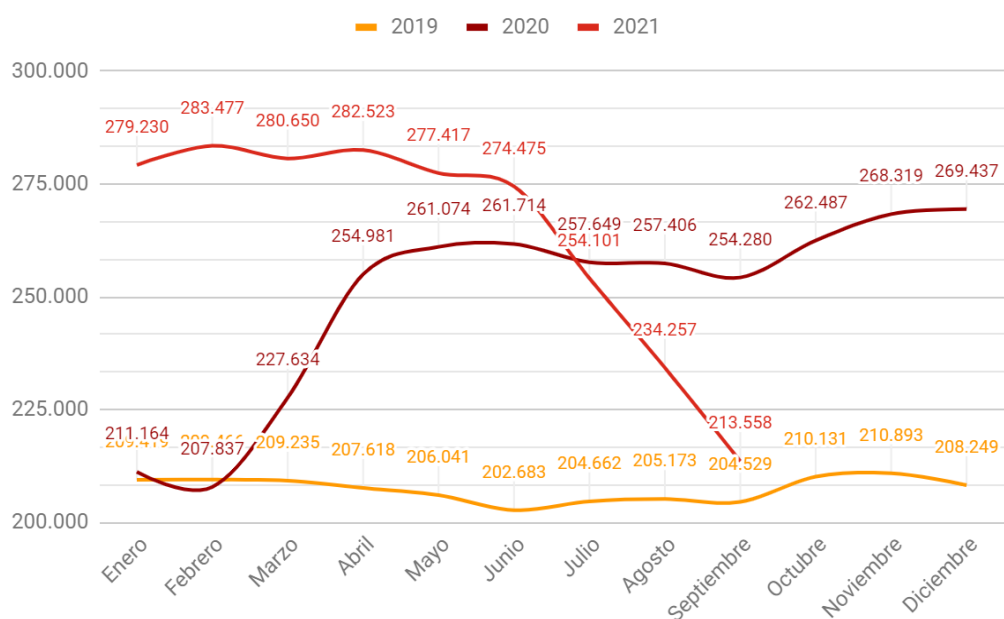
3. **En términos interanuales se trata del mayor descenso registrado en las islas desde 2005**, en proporción similar a lo acontecido en septiembre de 2020.
4. Dentro del conjunto de regiones autónomas **la disminución observada en las islas se sitúa por encima del descenso medio nacional.**
5. En cambio, en la comparativa con los registros de agosto de 2021, **nuestra comunidad presenta la mayor reducción en términos relativos del conjunto estatal.**
6. Por **género** el desempleo en las islas lo conforman mujeres en un 57%, registrando una disminución inferior a la observada por el colectivo masculino, un -12,9% frente al -19,8% registrado de los segundos.
7. La reducción del paro registrado en Canarias **obedece por sector económico a los menores datos de desempleo que observa el sector servicios**, donde se producen 8 de cada 10 bajas como demandantes de empleo.
8. Con todo, pese a los buenos datos que nos deja el mes de septiembre de 2021, **cabe recordar que las cifras de paro registrado en Canarias siguen siendo superiores a las de febrero de 2020**, mes previo al inicio de la pandemia.

	feb-20	sep-21	Dif. (ABS)	Dif. (%)
España	3.246.047	3.257.802	11.755	0,36
Canarias	207.837	213.558	5.721	2,75

9. Asimismo, cabe destacar que en un entorno de recuperación del mercado laboral **las cifras de desempleo en Canarias siguen contemplando a 131.127 personas en situación de paro de larga duración**, representando un 61,40% de las cifras total de paro registrado, incrementándose en términos absolutos en 15.797 personas, un 13,70% más que el mismo mes del año anterior.

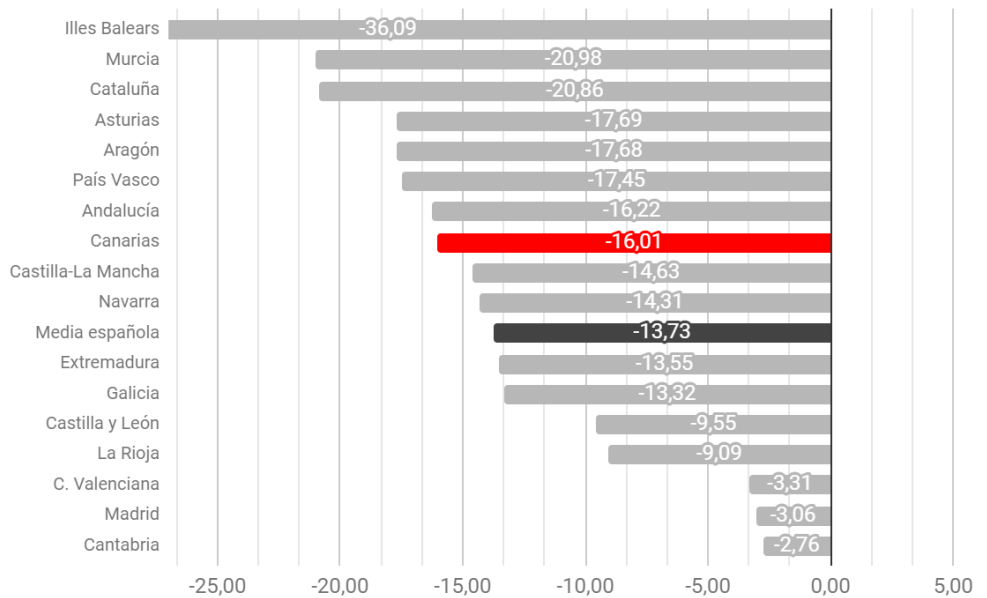


Gráfica 1. Evolución del desempleo registrado en Canarias.



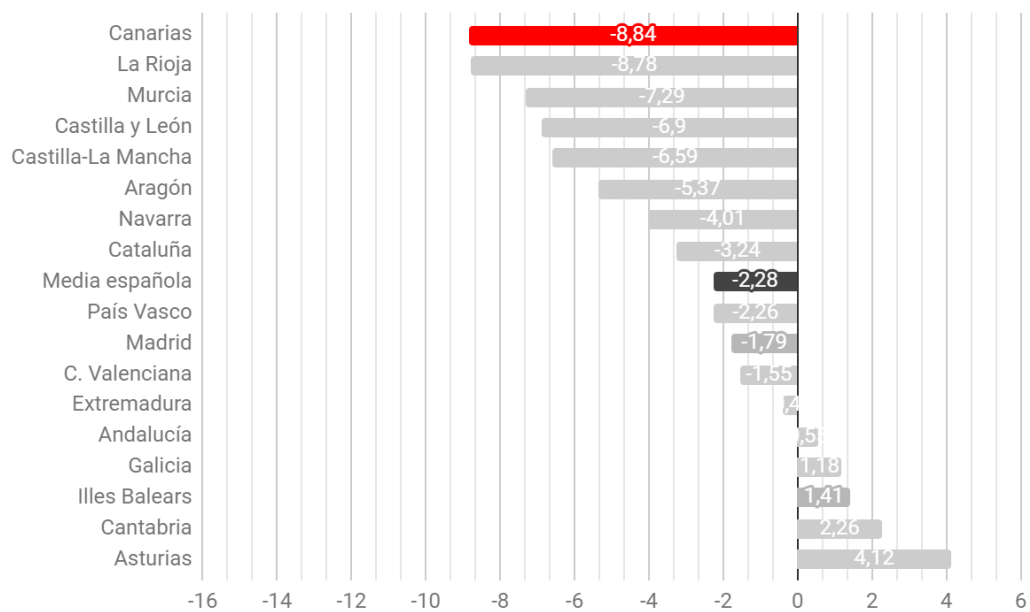
Fuente: Elaboración propia del Gabinete Técnico de CCOO Canarias a partir de datos del OBECAN

Gráfica 2. Porcentaje de **variación interanual** del desempleo registrado (septiembre 2021)



Fuente: Elaboración propia del Gabinete Técnico de CCOO Canarias a partir de datos del SEPE

Gráfica 3. Porcentaje de **variación mensual** del desempleo registrado (septiembre 2021)



Fuente: Elaboración propia del Gabinete Técnico de CCOO Canarias a partir de datos del SEPE

Desempleo registrado

Tabla 1. Resumen de los principales indicadores relacionados con el paro registrado en Canarias

	Total	% Represent.	Var. total anual	% Var. total anual
Grupos de edad				
Menor de 25	12.830	6,01%	-6.451	-33,46%
Entre 25 y 45	79.428	37,19%	-24.555	-23,61%
Más de 45	121.300	56,80%	-9.716	-7,42%
Paro de larga duración				
Paro larga duración	131.127	61,40%	15.797	13,70%
Sectores económicos				
Agricultura	4.564	2,14%	-935	-17,00%
Comercio	35.705	16,72%	-6.199	-14,79%
Construcción	20.085	9,40%	-3.701	-15,56%
Hostelería	34.325	16,07%	-13.638	-28,43%
Industria	8.106	3,80%	-1.354	-14,31%
Resto de servicios	93.980	44,01%	-11.808	-11,16%
Sin actividad económica	16.793	7,89%	-3.087	-16,01%
Prestación por desempleo				
Percibe	91.217	42,71%	-9.046	-9,02%
No percibe	122.341	47,29%	-31.676	-20,56%
Islas				
El Hierro	715	0,33%	-148	-17,15%
Fuerteventura	9.228	4,32%	-4.266	-31,61%
Gran Canaria	88.492	41,44%	-13.953	-13,62%
La Gomera	1.516	0,71%	-355	-18,97%
La Palma	7.774	3,64%	-898	-10,36%
Lanzarote	12.903	6,04%	-4.145	-24,31%
Tenerife	92.930	43,52%	-16.957	-15,43%
Total				
Paro registrado	213.558	100,0%	-40.722	-16,01%

Fuente: Elaboración propia del Gabinete Técnico de CCOO Canarias a partir de datos del OBECAN

Se cifra en 213.558 personas las inscritas como demandantes de empleo en Canarias al mes de septiembre de 2021.

Dicho registro supone una **variación mensual** del -8,84% (-20.699 personas) la mayor reducción en términos porcentuales que se observa en el conjunto de comunidades autónomas.

Por lo que respecta a la **comparativa con el mismo mes del año anterior**, la disminución observada presenta una mayor intensidad que la media nacional (-143,7%), quedando establecida en el -16,01%, esto es, -40.722 personas menos como demandantes de empleo en las islas, variación que supone un hito histórico en la serie desde 2005.

En términos generales la comparativa con el mismo mes de 2020 arroja variaciones negativas en el número de desempleados atendiendo al sector económico, la isla de residencia, o el tramo de edad en el que se halla el demandante de empleo.

Como única matización y sombra al escenario positivo que describen las cifras de desempleo en Canarias durante el mes de septiembre de 2021, **llamar la atención sobre la mayor proporción de parados de larga duración que conforma las cifras de desempleo en las islas**, cifrándose en 131.127 personas, esto es, un 13,7% superior al dato de septiembre de 2020.

Nuevos contratos

El número de contratos firmados en Canarias durante el mes de septiembre de 2021 ascendió a **un total de 64.512 contratos**, lo que supone un aumento de 21,91% respecto al mes anterior. Por su parte, la variación interanual alcanza el 52,57%. **Un 11,72% de estas nuevas contrataciones lo fueron con carácter indefinido**, el resto, obviamente, contratos temporales.

Por **género**, las mujeres registran un mayor impulso en el número de nuevos contratos tanto en la comparativa con el mes anterior como con respecto a septiembre de 2021, siendo por **tramo de edad** las personas comprendidas entre los 25 y los 45 años las que más contratos firman.

Por **sectores económicos**, la contratación en el último mes aumenta en todos los sectores: Agricultura (15,85%), Hostelería (13,23%), Industria (5,27%), Construcción (7,22%), Comercio (10,42%), Resto De Servicios (36,51%).

Respecto a la variación anual aumenta en todos los sectores destacando el sector de la Hostelería (225,98%).

Tabla 1. Resumen de los principales indicadores de los nuevos contratos en Canarias (septiembre 2021)

	Temp.	Ind.	Total	% Represent.	Var. total anual	% Var. total anual
Jornadas						
Completa		35.960		55,74%	12.057	50,44%
Parcial		27.345		42,39%	9.773	55,62%
Otros		1.207		1,87%	399	49,38%
Sexo						
Hombres	28.031	3.755	31.786	49,27%	10.783	51,34%
Mujeres	28.922	3.804	32.726	50,73%	11.446	53,79%
Grupos de edad						
Menor de 25	9.515	954	10.469	16,23%	4.398	72,44%
Entre 25 y 45	32.022	4.471	36.493	56,57%	11.723	47,33%
Más de 45	15.416	2.134	17.550	27,20%	6.108	53,38%
Sectores						
Agricultura	1.146	184	1.330	2,06%	254	23,61%
Comercio	7.075	1.161	8.236	12,77%	2.107	34,38%
Construcción	4.051	491	4.542	7,04%	201	4,63%
Hostelería	15.412	1.891	17.303	26,82%	11.995	225,98%
Industria	2.291	226	2.517	3,90%	285	12,77%
Resto de servicios	26.978	3.606	30.584	47,41%	7.387	31,87%
Islas						
El Hierro	170	28	198	0,31%	26	15,12%
Fuerteventura	3.607	331	3.938	6,10%	2.087	112,75%
Gran Canaria	23.379	2.907	26.286	40,75%	7.487	39,83%
La Gomera	362	29	391	0,61%	112	40,14%
La Palma	1.693	252	1.945	3,01%	500	34,60%
Lanzarote	4.143	460	4.603	7,14%	2.341	103,48%
Tenerife	23.599	3.552	27.151	42,09%	9.676	55,37%
Total						
Total	56.953	7.559	64.512	100,0%	22.229	52,57%

Fuente: Elaboración propia del Gabinete Técnico de CCOO a partir de datos del OBECAN

Tabla 3. Duración de los nuevos contratos en Canarias (septiembre 2021)

Tiempo de duración	sep-2021	Var. anual
Indefinidos	7.559	37,54%
Temporales	56.953	54,82%
Duración indeterminada no fijo	18.552	28,44%
Entre 1 y 3 días	7.344	70,20%
Entre 4 y 5 días	1.008	-4,55%
Entre 6 y 7 días	1.244	57,87%
Entre 8 y 30 días	6.885	37,87%
de 1 a menos de 6 meses	19.604	119,92
de 6 a 12 meses	2.110	0,05%
de 12 a 18 meses	39	129,41%
de 18 a 24 meses	46	64,29%
Más de 24 meses	121	-0,82%
Total	64.512	52,57%

Elaborado por el Gabinete Técnico de CCOO Canarias, a 4 de octubre de 2021